

Credomatic de Costa Rica, S.A.

(Una compañía 100% propiedad de
Corporación Tenedora BAC Credomatic, S.A.)

Estados Financieros

Al 31 de diciembre de 2019

(Con el informe de los Auditores Independientes)



KPMG, S. A.
Edificio KPMG
San Rafael de Escazú
Costa Rica
+506 2201 4100

Informe de los Auditores Independientes

A la Junta Directiva y Accionistas de
Credomatic de Costa Rica, S.A.

Opinión

Hemos auditado los estados financieros de Credomatic de Costa Rica, S.A., (en adelante la Compañía), los cuales comprenden el balance general al 31 de diciembre de 2019, los estados de resultados integral, de cambios en el patrimonio y de flujos de efectivo por el año terminado en esa fecha, y las notas, las cuales conforman las políticas contables significativas y otra información explicativa.

En nuestra opinión, los estados financieros que se acompañan presentan razonablemente, en todos sus aspectos importantes, la situación financiera de Credomatic de Costa Rica, S.A., al 31 de diciembre de 2019, su desempeño financiero y sus flujos de efectivo por el año terminado en esa fecha, de conformidad con las disposiciones de carácter contable, emitidas por el Consejo Nacional de Supervisión del Sistema Financiero (CONASSIF) y la Superintendencia General de Entidades Financieras (SUGEF), relacionadas con la información financiera.

Base para la opinión

Efectuamos nuestra auditoría de conformidad con las Normas Internacionales de Auditoría (NIAs). Nuestras responsabilidades de acuerdo con dichas normas se describen con mayor detalle en la sección de nuestro informe *Responsabilidades del auditor en la auditoría de los estados financieros*. Somos independientes de la Compañía, de conformidad con el Código de Ética para Profesionales de la Contabilidad del Consejo de Normas Internacionales de Ética para Contadores (Código IESBA), en conjunto con los requisitos éticos relevantes para nuestra auditoría de los estados financieros en la República de Costa Rica, y hemos cumplido con las demás responsabilidades éticas de conformidad con estos requisitos. Consideramos que la evidencia de auditoría que hemos obtenido es suficiente y apropiada para proporcionar una base para nuestra opinión.

Asunto de énfasis – Base de contabilidad

Llamamos la atención a la nota 1-b a los estados financieros, en la cual se indica la base de contabilidad. Los estados financieros han sido preparados con el propósito de cumplir con las disposiciones relacionadas con la información financiera estipuladas por el Consejo Nacional de Supervisión del Sistema Financiero (CONASSIF) y la Superintendencia General de Entidades Financieras (SUGEF). Por tanto, los estados financieros podrían no ser adecuados para otros fines. Nuestra opinión no ha sido modificada con respecto a este asunto.

Responsabilidades de la Administración y de los Encargados de Gobierno Corporativo en relación con los estados financieros

La Administración es responsable de la preparación y presentación razonable de los estados financieros, de conformidad con las disposiciones de carácter contable emitidas por el Consejo Nacional de Supervisión del Sistema Financiero (CONASSIF) y la Superintendencia General de Entidades Financieras (SUGEF), y del control interno que considere necesaria para la preparación de estados financieros que estén libres de errores significativos, debido a fraude o error.

En la preparación de los estados financieros, la Administración es responsable de evaluar la capacidad de la Compañía, para continuar como negocio en marcha, de revelar, cuando corresponda, asuntos relativos al negocio en marcha y de utilizar la base de contabilidad del negocio en marcha, a menos que la Administración tenga la intención de liquidar a la Compañía, o cesar sus operaciones, o bien no exista una alternativa realista de proceder de una de estas formas.

Los Encargados del Gobierno Corporativo son responsables de supervisar el proceso de presentación de la información financiera de la Compañía.

Responsabilidad del auditor en la auditoría de los estados financieros


Nuestros objetivos son obtener seguridad razonable acerca de si los estados financieros en su conjunto están libres de errores significativos, debido a fraude o error, y emitir un informe de auditoría que incluya nuestra opinión. La seguridad razonable es un alto nivel de seguridad; sin embargo, no es una garantía de que una auditoría efectuada de conformidad con las NIAs siempre detectará un error significativo cuando exista. Los errores pueden surgir por fraude o error y se consideran significativos si individualmente o en el agregado podrían llegar a influir en las decisiones económicas de los usuarios tomadas con base en estos estados financieros.

Como parte de una auditoría de conformidad con las NIAs, ejercemos nuestro juicio profesional y mantenemos el escepticismo profesional durante la auditoría, y además:

- Identificamos y evaluamos los riesgos de errores significativos de los estados financieros, debido a fraude o error; diseñamos y efectuamos procedimientos de auditoría en respuesta a esos riesgos; y obtenemos evidencia de auditoría suficiente y apropiada para proveer una base para nuestra opinión. El riesgo de no detectar un error significativo que resulte del fraude es mayor que uno que resulte del error, ya que el fraude puede implicar confabulación, falsificación, omisiones intencionales, representaciones erróneas o la evasión del control interno.
- Obtenemos un entendimiento del control interno relevante a la auditoría para diseñar procedimientos de auditoría que sean apropiados en las circunstancias, pero no con el propósito de expresar una opinión sobre la efectividad del control interno de la Compañía.

- Evaluamos lo adecuado de las políticas de contabilidad utilizadas y de la razonabilidad de las estimaciones contables y revelaciones relacionadas efectuadas por la Administración.
- Concluimos sobre lo apropiado del uso de la base de contabilidad del negocio en marcha por parte de la Administración y, con base en la evidencia de auditoría obtenida, si existe una incertidumbre material en relación con eventos o condiciones que podrían originar una duda significativa sobre la capacidad de la Compañía para continuar como negocio en marcha. Si concluimos que existe una incertidumbre material, debemos llamar la atención en nuestro informe de auditoría a las revelaciones relacionadas en los estados financieros o, si dichas revelaciones son inadecuadas, modificar nuestra opinión. Nuestras conclusiones están basadas en la evidencia de auditoría obtenida a la fecha de nuestro informe de auditoría. Sin embargo, los eventos o condiciones futuras podrían causar que la Compañía deje de continuar como negocio en marcha.
- Evaluamos la presentación general, la estructura y el contenido de los estados financieros, incluidas las revelaciones, y si los estados financieros representan las transacciones subyacentes y los eventos en una forma que logra una presentación razonable.

Les informamos a los Encargados del Gobierno Corporativo lo relativo, entre otros asuntos, al alcance y a la oportunidad planeados de la auditoría y a los hallazgos significativos de la auditoría, incluida cualquier deficiencia significativa en el control interno que identifiquemos durante nuestra auditoría.


27 de marzo de 2020

San José, Costa Rica
Mynor Pacheco Solano
Miembro No. 4596
Póliza No. 0116 FIG 7
Vence el 30/09/2020

KPMG



Timbre de ¢1.000 de Ley No. 6663
adherido y cancelado en el original

CREDOMATIC DE COSTA RICA, S.A.**BALANCE GENERAL**

Al 31 de diciembre de 2019

(Con cifras correspondientes de 2018)

(En colones sin céntimos)

	<u>Nota</u>	<u>2019</u>	<u>2018</u>
ACTIVOS			
Disponibilidades	5	27.410.475.450	18.071.554.169
Efectivo		5.603.430	6.550.000
Entidades financieras del país		19.033.959.547	18.065.004.169
Entidades financieras del exterior		8.370.912.473	-
Inversiones en instrumentos financieros	6	3.851.290.410	5.823.306.270
Disponibles para la venta	3	3.770.325.316	5.795.198.175
Productos por cobrar		80.965.094	28.108.095
Cartera de créditos	2	855.077	262.050.959
Créditos vigentes		2.408.782	198.487.176
Créditos vencidos		-	199.896.895
Créditos en cobro judicial		-	7.576.547
Productos por cobrar		-	11.364.463
(Estimación por deterioro)		(1.553.705)	(155.274.122)
Cuentas por cobrar		36.779.364.180	54.766.529.380
Cuentas por cobrar por operaciones con partes relacionadas	4	5.437.437.476	17.848.947.319
Impuesto sobre la renta diferido	12	3.782.683.068	1.189.931.806
Otras cuentas por cobrar	7	27.746.729.999	35.727.650.255
(Estimación por incobrabilidad de otras cuentas por cobrar)		(187.486.363)	-
Participaciones en el capital de otras empresas		150.000	150.000
Inmuebles, mobiliario y equipo, neto	8	11.645.937.285	14.264.078.244
Otros activos	9	26.343.787.306	34.209.599.349
Cargos diferidos		548.351.451	1.535.923.743
Activos intangibles, neto		1.862.605.980	1.838.507.597
Otros activos		23.932.829.875	30.835.168.009
TOTAL DE ACTIVOS		106.031.859.708	127.397.268.371

(Continúa)

CREDOMATIC DE COSTA RICA, S.A.

BALANCE GENERAL

Al 31 de diciembre de 2019

(Con cifras correspondientes de 2018)

(En colones sin céntimos)

	<u>Nota</u>	<u>2019</u>	<u>2018</u>
PASIVOS Y PATRIMONIO			
PASIVOS			
Obligaciones con el público	10	-	836.000.000
Otras obligaciones con el público		-	836.000.000
Obligaciones con entidades	11	-	3.368.540.957
A la vista con entidades financieras		-	240.334.382
Otras obligaciones con entidades no financieras		-	3.125.000.000
Cargos financieros por pagar		-	3.206.575
Cuentas por pagar y provisiones		54.010.961.898	72.415.290.999
Impuesto sobre la renta diferido	12	1.000.632.116	946.531.572
Provisiones	13	2.937.545.494	3.113.211.104
Otras cuentas por pagar diversas	14	50.072.784.288	68.355.548.323
TOTAL DE PASIVOS		54.010.961.898	76.619.831.956
PATRIMONIO			
Capital social	15	18.818.850.000	18.818.850.000
Capital pagado		18.818.850.000	18.818.850.000
Aportes patrimoniales no capitalizados		14.190.617.795	14.190.617.795
Ajustes al patrimonio		29.088.012	(103.513.500)
Reservas patrimoniales		1.396.092.018	1.340.549.024
Resultados acumulados de ejercicios anteriores		16.530.933.096	13.504.492.484
Resultado del año		1.055.316.889	3.026.440.612
TOTAL PATRIMONIO		52.020.897.810	50.777.436.415
TOTAL PASIVO Y PATRIMONIO		106.031.859.708	127.397.268.371
OTRAS CUENTAS DE ORDEN	23	19.659.155.788	23.411.506.409

Francisco Echandi Guardián
Representante Legal


Eddie Rivera Chinchilla
Contador

Johnny Molina Ruíz
Auditor Interno


Las notas son parte integral de los estados financieros.

CREDOMATIC DE COSTA RICA, S.A.
ESTADO DE RESULTADOS INTEGRAL
Año terminado el 31 de diciembre de 2019
(Con cifras correspondientes de 2018)
(En colones sin céntimos)

	Nota	2019	2018
Ingresos financieros			
Por disponibilidades		58.159.883	-
Por inversiones en instrumentos financieros		467.433.811	455.971.609
Por cartera de créditos	2	329.464.094	1.774.294.651
Por ganancia por diferencias de cambio, neto	17	-	1.889.842.439
Por ganancia instrumentos financieros disponibles para la venta		36.294.072	-
Por otros ingresos financieros		438.386.266	770.567.623
Total de ingresos financieros		1.329.738.126	4.890.676.322
Gastos financieros			
Por obligaciones con entidades financieras		332.150.080	584.942.855
Por pérdidas por diferencias de cambio, neto	17	2.440.464.674	-
Total de gastos financieros		2.772.614.754	584.942.855
Por estimación de deterioro de activos	2	158.943.496	558.639.943
Por recuperación de activos		255.866.144	862.631.941
RESULTADO FINANCIERO		(1.345.953.980)	4.609.725.465
Otros ingresos de operación			
Por comisiones por servicios	18	159.950.660.996	162.677.247.098
Por otros ingresos con partes relacionadas	4	31.640.805.817	55.296.923.412
Por otros ingresos operativos	19	23.430.912.089	25.273.329.577
Total otros ingresos de operación		215.022.378.902	243.247.500.087
Otros gastos de operación			
Por comisiones por servicios	20	75.320.458.269	56.611.746.057
Por provisiones	13	615.849.575	6.298.360.424
Por otros gastos con partes relacionadas	4	15.349.188.554	6.079.525.994
Por otros gastos operativos		4.005.096.174	1.117.829.017
Total otros gastos de operación		95.290.592.572	70.107.461.492
RESULTADO OPERACIONAL BRUTO		118.385.832.350	177.749.764.060
Gastos administrativos			
Gastos del personal	21	35.023.596.151	77.780.190.400
Otros gastos de administración	22	73.415.485.396	94.655.214.079
Total gastos administrativos		108.439.081.547	172.435.404.479
RESULTADO OPERACIONAL NETO ANTES DE IMPUESTOS		9.946.750.803	5.314.359.581
Impuesto sobre la renta	12	11.431.370.858	1.296.400.300
Impuesto sobre la renta diferido	12	-	832.227.297
Disminución de impuesto sobre la renta diferido	12	2.595.479.938	-
RESULTADO DEL AÑO		1.110.859.883	3.185.731.984
OTROS RESULTADOS INTEGRALES, NETO DE IMPUESTO			
Ajuste por valuación inversiones disponibles para la venta, neto de impuesto sobre la renta		132.601.512	(71.773.185)
OTROS RESULTADOS INTEGRALES DEL AÑO, NETO DE IMPUESTO		132.601.512	(71.773.185)
RESULTADO INTEGRAL TOTAL DEL AÑO		1.243.461.395	3.113.958.799


Francisco Echandi Gurdian
Representante Legal


Eddie Rivera Chinchilla
Contador


Johnny Molina Ruiz
Auditor Interno

Las notas son parte integral de los estados financieros.


CREDOMATIC DE COSTA RICA, S.A.
ESTADO DE CAMBIOS EN EL PATRIMONIO

Año terminado el 31 de diciembre de 2019


(Con cifras correspondientes de 2018)

(En colones sin céntimos)

	<u>Nota</u>	<u>Capital social</u>	<u>Aportes patrimoniales no capitalizados</u>	<u>Reservas patrimoniales</u>	<u>Ajustes al patrimonio</u>	<u>Resultados acumulados</u>	<u>Total patrimonio</u>
Saldos al 31 de diciembre de 2017		18.818.850.000	14.190.617.795	1.181.257.652	(31.740.315)	13.504.492.484	47.663.477.616
<i>Resultado integral del año:</i>							
Resultado del año		-	-	-	-	3.185.731.984	3.185.731.984
Asignación de la reserva legal		-	-	159.291.372	-	(159.291.372)	-
Pérdida no realizada por valuación de inversiones disponibles para la venta, neto del impuesto sobre renta		-	-	-	(71.773.185)	-	(71.773.185)
Total del resultado integral del período		-	-	159.291.372	(71.773.185)	3.026.440.612	3.113.958.799
Saldos al 31 de diciembre de 2018		18.818.850.000	14.190.617.795	1.340.549.024	(103.513.500)	16.530.933.096	50.777.436.415
<i>Resultado integral del año:</i>							
Resultado del año		-	-	-	-	1.110.859.883	1.110.859.883
Asignación de la reserva legal		-	-	55.542.994	-	(55.542.994)	-
Ganancias realizadas trasladadas el estado de resultados		-	-	-	(36.294.072)	-	(36.294.072)
Ganancia no realizada por valuación de inversiones disponibles para la venta, neto del impuesto sobre renta		-	-	-	168.895.584	-	168.895.584
Total del resultado integral del año		-	-	55.542.994	132.601.512	1.055.316.889	1.243.461.395
Saldos al 31 de diciembre de 2019		18.818.850.000	14.190.617.795	1.396.092.018	29.088.012	17.586.249.985	52.020.897.810


Francisco Echandi Gurdíar
Representante Legal



Eddie Rivera Chinchilla
Contador



Johnny Molina Ruiz
Auditor Interno


Las notas son parte integral de los estados financieros.

CREDOMATIC DE COSTA RICA, S.A.
ESTADO DE FLUJOS DE EFECTIVO
Año terminado el 31 de diciembre de 2019
(Con cifras correspondientes de 2018)
(En colones sin céntimos)

	2019	2018
Flujos de efectivo de las actividades de operación		
Resultado del año	1.110.859.883	3.185.731.984
Partidas aplicadas a resultados que no requieren uso de fondos		
Pérdida por estimación del deterioro de la cartera de créditos	158.943.496	558.639.943
Ingreso por disminución de estimaciones de cartera de credito	(106.318.986)	-
Pérdidas por estimación del deterioro de otras cuentas por cobrar	187.486.363	-
Ingreso por valuación de programas de lealtad	(341.817.397)	(742.536.406)
Gastos por provisiones	615.849.575	6.298.360.424
Ganancia realizada de inversiones disponibles para la venta	(36.294.072)	-
Pérdida en venta de activo fijo, neto	-	(483.482)
Depreciaciones y amortizaciones	9.683.246.536	12.200.208.098
(Ingreso) gasto por impuesto sobre la renta diferido, neto	(2.595.479.938)	832.227.297
Gasto impuesto sobre la renta corriente	11.431.370.858	1.296.400.300
Ingreso por intereses, neto	(522.907.708)	(1.645.323.405)
Pérdida en retiro de intangibles	1.272.326.579	1.539.172.748
Pérdida en retiro de inmuebles, mobiliario y equipo	1.883.342.817	462.286.549
Variación neta en los activos (aumento), o disminución		
Variación neta cartera de crédito	197.206.909	(2.755.986.504)
Cuentas por cobrar	20.392.430.099	(32.585.255)
Otros activos	2.504.811.348	(3.165.557.371)
Variación neta en los pasivos aumento, o (disminución)		
Otras cuentas por pagar diversas	(19.180.808.585)	4.146.335.227
Provisiones	(3.321.861.308)	(5.058.472.774)
Intereses cobrados	813.565.252	2.416.282.625
Intereses pagados	(335.356.655)	(600.598.413)
Impuesto sobre la renta pagado	(7.661.162.788)	(1.005.038.603)
Flujos netos de efectivo provistos por las actividades de operación	<u>16.149.432.278</u>	<u>17.929.062.982</u>
Flujos de efectivo de las actividades de inversión		
Compra de inversiones en instrumentos financieros	-	(5.577.310.920)
Vencimiento de inversiones en instrumentos financieros	2.250.597.663	9.603.904.247
Adquisición de inmuebles, mobiliario y equipo	(2.633.475.661)	(4.530.900.763)
Adquisición de activos intangibles	(2.226.298.617)	(1.926.045.141)
Flujos netos de efectivo usados en las actividades de inversión	<u>(2.609.176.615)</u>	<u>(2.430.352.577)</u>
Flujos de efectivo de las actividades de financiamiento		
Efectivo recibido por obligaciones con entidades	18.665.618	150.609.289.880
Cancelación de obligaciones con entidades	(4.220.000.000)	(161.225.000.000)
Flujos netos de efectivo usados en las actividades de financiamiento	<u>(4.201.334.382)</u>	<u>(10.615.710.120)</u>
Aumento neto en el efectivo	9.338.921.281	4.883.000.285
Efectivo al inicio del año	<u>18.071.554.169</u>	<u>13.188.553.884</u>
Efectivo al final del año	<u><u>27.410.475.450</u></u>	<u><u>18.071.554.169</u></u>


Francisco Echandi-Gurdián
Representante Legal


Eddie Rivera Chinchilla
Contador


Johnny Molina Ruiz
Auditor Interno

Las notas son parte integral de los estados financieros.

CREDOMATIC DE COSTA RICA, S.A.

Notas a los Estados Financieros

Al 31 de diciembre de 2019

(1) Resumen de operaciones y políticas importantes de contabilidad

(a) Operaciones

La Compañía Credomatic de Costa Rica, S.A., (la Compañía) es una sociedad anónima organizada el 26 de diciembre de 1976, de conformidad con las leyes de la República de Costa Rica. Su actividad principal es la emisión de tarjetas de crédito y afiliación de comercios para que acepten las tarjetas de las marcas que representa.

Su domicilio legal es 250 metros norte del edificio Plaza Domus en Curridabat.

Credomatic de Costa Rica, S.A. es una entidad propiedad en un 100% de Corporación Tenedora BAC Credomatic, S.A.

Dirección web es: www.baccredomatic.com

La Compañía tiene 849 colaboradores en el 2019 (2.811 en el 2018).

(b) Base para la preparación de los estados financieros

Los estados financieros han sido preparados con base en las disposiciones legales, reglamentarias y normativa contable emitida por el Consejo Nacional de Supervisión del Sistema Financiero (CONASSIF) y por la Superintendencia General de Entidades Financieras (SUGEF).

(c) Moneda extranjera

Transacciones en moneda extranjera

Los activos y pasivos monetarios mantenidos en moneda extranjera son convertidos a colones a la tasa de cambio prevaleciente a la fecha del balance general, con excepción de aquellas transacciones con tasas de cambio contractualmente acordadas. Las transacciones en moneda extranjera ocurridas durante el año son convertidas a las tasas de cambio que prevalecieron en las fechas de las transacciones. Las ganancias o pérdidas por conversión de moneda extranjera son reflejadas en forma neta en el estado de resultados integral.

(Continúa)

Credomatic de Costa Rica, S.A.

Notas a los Estados Financieros

Unidad monetaria y regulaciones cambiarias

Los estados financieros y sus notas se expresan en colones (¢), la unidad monetaria de la República de Costa Rica, y la moneda funcional de la Compañía.

Al 31 de diciembre del 2019, el tipo de cambio se estableció en ¢570,09 y ¢576,49 (¢604,39 y ¢611,75 en el 2018), por US\$1,00 para la compra y venta de divisas, respectivamente.

(d) Base de medición

Los estados financieros han sido preparados sobre la base del costo histórico excepto las inversiones en instrumentos financieros disponibles para la venta, que están a su valor razonable.

(e) Instrumentos financieros

Se conoce como instrumentos financieros a cualquier contrato que origine un activo financiero en una compañía y a la vez un pasivo financiero o instrumento patrimonial en otra compañía. Los instrumentos financieros incluyen: disponibilidades, inversiones, cartera de créditos, cuentas por cobrar, obligaciones con entidades y cuentas por pagar.

i. Clasificación

Los instrumentos negociables son aquellos que la Compañía mantiene con el propósito de generar utilidades en el corto plazo.

La cartera de créditos y las cuentas por cobrar se clasifican como instrumentos originados por la Compañía, ya que se establecieron con el fin de proveer fondos a un deudor y no para generar utilidades a corto plazo.

Los activos financieros disponibles para la venta son aquellos activos que no se han mantenido para negociar ni se van a mantener hasta su vencimiento.

Los activos mantenidos hasta el vencimiento constituyen aquellos activos financieros que se caracterizan por pagos fijos o determinables y un vencimiento fijo, que la Compañía tiene la intención y la capacidad de mantener hasta su vencimiento.

(Continúa)

Credomatic de Costa Rica, S.A.

Notas a los Estados Financieros

ii. Reconocimiento

La Compañía reconoce los activos financieros disponibles para la venta en el momento en que se compromete a adquirir tales activos. A partir de esa fecha, cualquier ganancia o pérdida originada de los cambios en el valor razonable de los activos se reconoce en el patrimonio.

Los activos mantenidos hasta el vencimiento, inversiones, préstamos y cuentas por cobrar originados por la Compañía se reconocen a la fecha de su liquidación, es decir, en el momento en que se transfieren a la Compañía.

iii. Medición

Los instrumentos financieros se miden inicialmente al valor razonable, que incluye los costos de transacción. Posterior al reconocimiento inicial, todos los activos financieros disponibles para la venta se miden al valor razonable, menos las pérdidas por deterioro.

Todos los activos y pasivos financieros no negociables, préstamos y cuentas por cobrar originados, así como las inversiones mantenidas hasta el vencimiento se miden al costo (amortizado), menos las pérdidas por deterioro. Cualquier prima o descuento se incluye en el valor en libros del instrumento relacionado y se amortiza llevándolo al ingreso o gasto financiero.

iv. Principios de medición del valor razonable

El valor razonable de los instrumentos financieros se basa en su precio de mercado cotizado a la fecha de los estados financieros, sin incluir cualquier deducción por concepto de costos de transacción. Posterior a la medición inicial, todas las inversiones disponibles para la venta son medidas a su valor razonable. Este valor se determina mediante la aplicación del Vector de Precios suministrado por el Proveedor Integral de Precios Centroamérica S.A. (PIPICA), el cual ha sido aprobado por la Superintendencia General de Valores.

v. Ganancias y pérdidas en mediciones posteriores

Las ganancias y pérdidas producidas por una modificación en el valor razonable de los activos financieros disponibles para la venta se reconocen directamente en el patrimonio hasta que una inversión se considere deteriorada, en cuyo momento la pérdida se reconoce en el estado de resultados integral. En el caso de la venta, cobro o disposición de los activos financieros, la ganancia o pérdida acumulada que se reconoce en el patrimonio se transfiere al estado de resultados integral.

(Continúa)

Credomatic de Costa Rica, S.A.

Notas a los Estados Financieros

vi. *Dar de baja*

El reconocimiento de un activo financiero se reversa cuando la Compañía pierde el control de los derechos contractuales que conforman al activo. Lo anterior ocurre cuando los derechos se hacen efectivos, se vencen o se ceden. En el caso de los pasivos financieros, éstos se dan de baja cuando se liquidan.

vii. *Deterioro de activos financieros*

Los activos financieros que se registran al costo o a su costo amortizado, son revisados por la Compañía a la fecha de cada balance general para determinar si hay evidencia objetiva de deterioro. Si existe tal tipo de evidencia, la pérdida por deterioro se reconoce basada en el monto recuperable estimado.

Si en un período subsiguiente, el monto de la pérdida por deterioro se disminuye se puede vincular objetivamente a un evento ocurrido después de determinar la pérdida, ésta se reversa y su efecto es reconocido en el estado de resultados integral.

(f) Disponibilidades

Se considera como disponibilidades el saldo de efectivo y equivalentes de efectivo los depósitos a la vista y a plazo.

(g) Cartera de crédito

La cartera de crédito de tarjetas se presenta a su valor principal pendiente de cobro. Los intereses sobre los préstamos se calculan con base al valor principal pendiente de cobro y las tasas de interés pactadas, y se contabilizan como ingresos bajo el método contable de acumulación. Adicionalmente, la Compañía tiene la política de no acumular intereses sobre aquellos préstamos cuyo capital o intereses esté atrasado en más de 90 días.

(h) Contratos de reporto tripartito

La Compañía efectúa transacciones de valores comprados bajo acuerdos de recompra a fechas futuras y a precios acordados. La obligación de recomprar valores vendidos es reflejada como un pasivo, en el balance general, y se presenta al valor del acuerdo original. Los valores relacionados con los acuerdos se mantienen en las cuentas de activo. El gasto por interés reconocido por los acuerdos es reflejado en el estado de resultados integral y el interés acumulado por pagar en el balance general.

(Continúa)

Credomatic de Costa Rica, S.A.

Notas a los Estados Financieros

(i) Inmuebles, mobiliario y equipo neto

i. Activos propios

El inmueble, mobiliario y equipo en uso se registran al costo, neto de la depreciación acumulada y pérdidas por deterioro. Las mejoras significativas son capitalizadas, mientras que las reparaciones y mantenimientos menores que no extienden la vida útil o mejoran el activo son cargados directamente a gastos cuando se incurren.

ii. Desembolsos posteriores

Los desembolsos incurridos para reponer componentes de propiedades, mobiliario y equipo son capitalizados y contabilizados separadamente. Los desembolsos posteriores solo se capitalizan cuando incrementan los beneficios económicos futuros, sino se reconocen en el estado de resultados integral conforme se incurren.

iii. Depreciación

La depreciación y la amortización se cargan a las operaciones corrientes, utilizando el método de línea recta, sobre la vida útil estimada de los activos relacionados, tal como a continuación se señala:

Edificio	50 años
Vehículos	10 años
Mobiliario y equipo	10 años
Mejoras a la propiedad	5 años
Equipo cómputo	5 años

(j) Activos intangibles

i. Activos intangibles

Los activos intangibles adquiridos se registran al costo menos la amortización acumulada y las pérdidas por deterioro.

ii. Desembolsos posteriores

Los desembolsos posteriores solo se capitalizan cuando incrementan los beneficios económicos futuros, sino se reconocen en el estado de resultados integral conforme se incurren.

(Continúa)

Credomatic de Costa Rica, S.A.

Notas a los Estados Financieros

iii. Amortización

La amortización se carga a las operaciones corrientes, utilizando el método de línea recta, sobre la vida útil estimada de los activos relacionados.

Programas de cómputo	3 años
Intangible cartera	5 años

(k) Deterioro de activos no financieros

El monto en libros de los activos no financieros (excepto el impuesto sobre la renta diferido) se revisa en la fecha de cada balance general, con el fin de determinar si hay alguna indicación de deterioro. De haber tal indicación, se estima el monto recuperable de ese activo. La pérdida por deterioro se reconoce cuando el monto en libros de tal activo excede su monto recuperable, tal pérdida se reconoce en el estado de resultados integral para aquellos activos registrados al costo, y se reconoce como una disminución en la revaluación para los activos registrados a montos revaluados.

El monto recuperable de los activos equivale al monto más alto obtenido después de comparar el precio neto de venta con el valor en uso. El precio neto de venta equivale al valor que se obtiene en transacción libre y transparente. El valor en uso corresponde al valor actual de los flujos y desembolsos de efectivo futuros que se derivan del uso continuo de un activo y de su disposición al final.

Si en un período posterior disminuye el monto de una pérdida por deterioro y tal disminución se puede relacionar bajo criterios objetivos a una situación que ocurrió después del castigo, el castigo se reversa a través del estado de resultados integral o de patrimonio según sea el caso.

(l) Cuentas por pagar

Las cuentas por pagar se registran al costo amortizado.

(m) Provisiones

Una provisión es reconocida en el balance general, cuando la Compañía adquiere una obligación legal o contractual como resultado de un evento pasado y es probable que se requiera un desembolso económico para cancelar tal obligación. La provisión realizada es aproximada a su valor de cancelación; no obstante, puede diferir del monto definitivo. El valor estimado de las provisiones se ajusta a la fecha del balance general afectando directamente el estado de resultados integral.

(Continúa)

Credomatic de Costa Rica, S.A.

Notas a los Estados Financieros

(n) Reserva patrimonial

De conformidad con el Código de Comercio, artículo 143, la Compañía asigna el 5% de la utilidad neta de cada año para la constitución de dicha reserva, hasta completar un 20% de su capital social.

(o) Impuesto sobre la renta

i. Corriente

El impuesto sobre la renta corriente es el impuesto estimado a pagar sobre la renta gravable para el año, utilizando las tasas vigentes a la fecha del balance.

ii. Diferido

El impuesto de renta diferido se registra de acuerdo con el método del balance. Tal método se aplica para aquellas diferencias temporales entre el valor en libros de activos y pasivos para efectos financieros y los valores utilizados para propósitos fiscales. De acuerdo con esta norma, las diferencias temporales se identifican ya sea como diferencias temporales gravables (las cuales resultarán en el futuro en un monto imponible) o diferencias temporales deducibles (las cuales resultarán en el futuro en partidas deducibles). Un pasivo diferido por impuesto representa una diferencia temporal gravable, y un activo diferido por impuesto representa una diferencia temporal deducible.

Los activos por impuesto diferido se reconocen sólo cuando existe una probabilidad razonable de su realización.

(p) Utilidad básica por acción

La utilidad básica por acción mide el desempeño de una entidad sobre el período reportado y la misma se calcula dividiendo la utilidad disponible para los accionistas comunes entre el promedio ponderado de acciones comunes en circulación durante el período.

(q) Uso de estimaciones y juicios

La preparación de los estados financieros requiere que la Administración realice juicios, estimados y supuestos que afectan la aplicación de las políticas contables y los montos registrados de activos, pasivos, ingresos y gastos. Los resultados reales pueden diferir de esas estimaciones.

(Continúa)

Credomatic de Costa Rica, S.A.

Notas a los Estados Financieros

Los estimados y los supuestos asociados se revisan sobre una base recurrente. Las revisiones de los estimados contables se reconocen en los resultados del año en el que el estimado es revisado y en cualquier período futuro que se afecte.

En particular, las siguientes notas describen la información concerniente a las áreas significativas que producen incertidumbre en las estimaciones y juicios adoptados al aplicar las políticas contables que tienen el efecto más significativo en el monto reconocido en los estados financieros.

- Medición del valor razonable – nota 24
- Deterioro de activos no financieros – nota 1(k)
- Deterioro de préstamos – nota 2

(r) Estimación por incobrabilidad de la cartera de crédito

La Compañía evalúa el deterioro de préstamos mediante un modelo Pérdida Crediticia Esperada (PCE). Este modelo requiere que se aplique juicio considerable con respecto a cómo los cambios en los factores económicos afectan la PCE, lo que se determina sobre una base promedio ponderada.

La Compañía reconoce una provisión por deterioro de los préstamos en un monto igual a una pérdida crediticia esperada en un periodo de doce meses posteriores a la fecha de corte de los estados financieros o durante la vida remanente del préstamo. La pérdida esperada en la vida remanente de préstamos es la pérdida esperada que resulta de todos los posibles eventos de incumplimiento sobre la vida esperada, mientras que las pérdidas esperadas en el período de doce meses son la porción de pérdidas esperadas que resultan de los eventos de incumplimiento que son posibles dentro de los doce meses después de la fecha de reporte.

Las reservas para pérdidas se reconocen en un monto igual a la PCE durante el tiempo de vida esperada del activo.

Los requerimientos de deterioro son complejos y requieren juicios, estimados y suposiciones significativas de la gerencia particularmente en las siguientes áreas:

- Evaluar si el riesgo de crédito ha incrementado significativamente desde su reconocimiento inicial e;
- Incorporar información prospectiva en la medición de las pérdidas crediticias esperadas.

(Continúa)

Credomatic de Costa Rica, S.A.

Notas a los Estados Financieros

Medición de la PCE

La PCE es la probabilidad ponderada estimada de pérdida crediticia y es medida de la siguiente manera:

- Préstamos: que no presentan deterioro crediticio a la fecha de reporte: el valor presente de todas las insuficiencias de efectivo (por ejemplo, la diferencia entre los flujos de efectivo adeudados a la Compañía de acuerdo con contrato y los flujos de efectivo que la Compañía espera recibir);
- Préstamos: que están deteriorados a la fecha de reporte: la diferencia entre el valor en libros y el valor presente de los flujos de efectivo futuros estimados;
- Compromisos de préstamos pendientes: el valor presente de la diferencia entre los flujos de efectivo contractual que son adeudados a la Compañía en el caso que se ejecute el compromiso y los flujos de efectivo que la Compañía espera recibir.

Definición de deterioro

La Compañía considera un préstamo deteriorado cuando:

- Es poco probable que el deudor pague completamente sus obligaciones de crédito a la Compañía, sin recursos por parte de la Compañía para tomar acciones tales como realizar la garantía (en el caso que mantengan); o
- El deudor presenta morosidad de más de 90 días en cualquier obligación crediticia material. Los sobregiros son considerados como morosos una vez que el cliente ha sobrepasado el límite recomendado o se le ha recomendado un límite menor que el saldo vigente.

Al evaluar si un deudor se encuentra deteriorado, la Compañía considera indicadores que son:

- Cualitativos (por ejemplo, incumplimiento de cláusulas contractuales);
- Cuantitativos (por ejemplo, estatus de morosidad y no pago sobre otra obligación del mismo emisor o prestatario); y
- Basado en datos desarrollados internamente y obtenido de fuentes externas.

(Continúa)

Credomatic de Costa Rica, S.A.

Notas a los Estados Financieros

Los insumos utilizados en la evaluación de si los préstamos se encuentran deteriorados y su importancia puede variar a través del tiempo para reflejar cambios en circunstancias.

Incremento significativo en el riesgo de crédito

Cuando se determina si el riesgo de crédito de un préstamo ha incrementado significativamente desde su reconocimiento inicial, la Compañía considera información razonable y sustentable que sea relevante y esté disponible sin costo o esfuerzo desproporcionado, incluyendo tanto información y análisis cuantitativo y cualitativo, basados en la experiencia histórica y evaluación por expertos en crédito de la Compañía incluyendo información con proyección a futuro.

La Compañía identifica si ha ocurrido un incremento significativo en el riesgo de crédito para cada exposición comparando entre:

- La Probabilidad de Incumplimiento (PI) durante la vida remanente del préstamo financiero a la fecha de reporte; con
- La PI durante la vida remanente a este punto en el tiempo, que fue estimada en el momento de reconocimiento inicial de la exposición.

Calificación por categorías de riesgo de crédito

La Compañía asigna a cada exposición una calificación de riesgo de crédito basada en una variedad de datos que se determine sea predictiva de la PI y aplicando juicio de crédito experto, la Compañía utiliza estas calificaciones para propósitos de identificar incrementos significativos en el riesgo de crédito. Las calificaciones de riesgos de crédito son definidas utilizando factores cualitativos y cuantitativos que son indicativos de riesgo de pérdida. Estos factores pueden variar dependiendo de la naturaleza de la exposición y el tipo de prestatario.

Las calificaciones de riesgo de crédito son definidas y calibradas para que el riesgo de pérdida incremente exponencialmente a medida que el riesgo de crédito se deteriora y para que, por ejemplo, la diferencia en el riesgo de pérdida entre las calificaciones 1 y 2 sea menor que la diferencia entre el riesgo de crédito de las calificaciones 2 y 3.

Cada exposición es distribuida en una calificación de riesgo de crédito al momento de reconocimiento inicial basado en información disponible sobre el deudor. Las exposiciones están sujetas a monitoreo continuo, que puede resultar en el desplazamiento de una exposición a una calificación de riesgo de crédito distinta.

(Continúa)

Credomatic de Costa Rica, S.A.

Notas a los Estados Financieros

Generando la estructura de término de la PI

Las calificaciones de riesgo de crédito son el insumo principal para determinar la estructura de término de la PI para las diferentes exposiciones. La Compañía obtiene información de desempeño y pérdida sobre las exposiciones al riesgo de crédito analizadas por jurisdicción o región, tipo de producto y deudor, así como por la calificación de riesgo de crédito. Para algunas carteras, la información comparada con agencias de referencia de crédito externas también puede ser utilizada.

La Compañía emplea modelos estadísticos para analizar los datos recolectados y genera estimaciones de la probabilidad de deterioro en la vida remanente de las exposiciones y cómo esas probabilidades de deterioro cambiarán como resultado del paso del tiempo.

Este análisis incluye la identificación y calibración de relaciones entre cambios en las tasas de deterioro y en los factores macroeconómicos claves, así como un análisis profundo de ciertos factores en el riesgo de crédito (por ejemplo, castigos de préstamos). Para la mayoría de los créditos los factores económicos clave probablemente incluyen crecimiento de producto interno bruto, cambios en las tasas de interés de mercado y desempleo.

Para exposiciones en industrias específicas y/o regiones, el análisis puede extenderse a mercancías relevantes y/o a precios de bienes raíces.

El enfoque de la Compañía para preparar información económica prospectiva dentro de su evaluación es indicado a continuación.

Determinar si el riesgo de crédito ha incrementado significativamente

La Compañía ha establecido un marco general que incorpora información cuantitativa y cualitativa para determinar si el riesgo de crédito de un préstamo se ha incrementado significativamente desde su reconocimiento inicial.

El marco inicial se alinea con el proceso interno de la Compañía para manejo del riesgo de crédito.

El criterio para determinar si el riesgo de crédito se ha incrementado significativamente variará por portafolio e incluirá límites basados en incumplimientos.

(Continúa)

Credomatic de Costa Rica, S.A.

Notas a los Estados Financieros

La Compañía evalúa si el riesgo de crédito de una exposición en particular se ha incrementado significativamente desde el reconocimiento inicial si, basado en la modelación cuantitativa de la Compañía, la probabilidad de pérdida crediticia esperada en la vida remanente se incrementó significativamente desde el reconocimiento inicial. En la determinación del incremento del riesgo de crédito, la pérdida crediticia esperada en la vida remanente es ajustada por cambios en los vencimientos.

En ciertas circunstancias, usando juicio de expertos en crédito y con base en información histórica relevante, la Compañía puede determinar que una exposición ha experimentado un incremento significativo en riesgo de crédito si factores particulares cualitativos pueden indicar eso y esos factores pueden no ser capturados completamente por los análisis cuantitativos realizados periódicamente. Como un límite, la Compañía presumirá que un crédito significativo de riesgo ocurre no más tarde cuando el activo está en mora por más de 30 días.

La Compañía monitorea la efectividad del criterio usado para identificar incrementos significativos en el riesgo de crédito con base en revisiones regulares para confirmar que:

- Los criterios son capaces de identificar incrementos significativos en el riesgo de crédito antes de que una exposición esté en deterioro;
- El criterio no alinea con el punto del tiempo cuando un activo llega a más de 30 días de vencido;
- El promedio de tiempo en la identificación de un incremento significativo en el riesgo de crédito y el incumplimiento parecen razonables;
- Las exposiciones generalmente no son transferidas directamente desde la PCE de los doce meses siguientes a la medición de préstamos incumplidos de créditos deteriorados;
- No hay una volatilidad injustificada en la provisión por deterioro de transferencias entre los grupos de pérdida esperada en los doce meses siguientes y la pérdida esperada por la vida remanente de los créditos.

(Continúa)

Credomatic de Costa Rica, S.A.

Notas a los Estados Financieros

Préstamos modificados

Los términos contractuales de los créditos pueden ser modificados por un número de razones incluyendo cambios en las condiciones de mercado, retención de clientes y otros factores no relacionados a un actual o potencial deterioro del crédito del cliente.

Cuando los términos de un activo financiero son modificados, y la modificación no resulta en una baja de cuentas del activo del estado de situación financiera consolidado, la determinación de si el riesgo de crédito se ha incrementado significativamente refleja comparaciones de:

- La PI por la vida remanente a la fecha del reporte basado en los términos modificados, con
- La PI por la vida remanente estimada basada en datos a la fecha de reconocimiento inicial y los términos originales contractuales.

La Compañía renegocia préstamos a clientes en dificultades financieras para maximizar las oportunidades de recaudo y minimizar el riesgo de incumplimiento. Bajo las políticas de renegociación de la Compañía a los clientes en dificultades financieras se les otorgan concesiones que generalmente corresponden a disminuciones en las tasas de interés, ampliación de los plazos para el pago, rebajas en los saldos adeudados o una combinación de los anteriores.

Para préstamos modificados como parte de las políticas de renegociación de la Compañía, la estimación de la PI reflejará si las modificaciones han mejorado o restaurado la habilidad de la Compañía para recaudar los intereses y el principal y las experiencias previas de la Compañía de acciones similares. Como parte de este proceso de la Compañía evalúa el cumplimiento de los pagos por el deudor contra los términos modificados de la deuda y considera varios indicadores de comportamiento de dicho deudor o grupo de deudores modificados.

Generalmente los indicadores de reestructuración son un factor relevante de incremento en el riesgo de crédito. Por consiguiente, un deudor reestructurado necesita demostrar un comportamiento de pagos consistente sobre un periodo de tiempo antes de no ser considerado más como un crédito deteriorado o que la PI ha disminuido de tal forma que la provisión pueda ser revertida y el crédito medido por deterioro en un plazo de doce meses posterior a la fecha de reporte.

(Continúa)

Credomatic de Costa Rica, S.A.

Notas a los Estados Financieros

(s) Reconocimientos de ingresos y gastos

i. Ingreso y gasto por intereses

El ingreso y el gasto por intereses se reconoce en el estado de resultados integral sobre la base de devengado, considerando el rendimiento efectivo o la tasa de interés. El ingreso y gasto por intereses incluye la amortización de cualquier prima o descuento durante el plazo del instrumento hasta el vencimiento.

ii. Ingreso por honorarios y comisiones

Los honorarios y comisiones se originan por servicios que presta la Compañía. Los honorarios y comisiones se reconocen cuando el servicio es brindado.

iii. Ingreso neto sobre valores negociables

El ingreso neto sobre valores negociables incluye las ganancias y pérdidas provenientes de las ventas y los cambios en el valor razonable de los activos y pasivos mantenidos para negociar.

iv. Gastos por arrendamientos operativos

Los pagos realizados bajo arrendamientos operativos son reconocidos en el estado de resultados integral durante el plazo del arrendamiento.

(2) Administración de riesgos

La Compañía está expuesta a diferentes riesgos, entre ellos, los más importantes:

- riesgo de crédito
- riesgo de liquidez
- riesgo de mercado
 - riesgo de tasa de interés
 - riesgo de tipo de cambio
- riesgo operacional

A continuación, se detalla la forma en que la Compañía administra los diferentes riesgos.

(Continúa)

Credomatic de Costa Rica, S.A.

Notas a los Estados Financieros

Riesgo de crédito

Es el riesgo de que el deudor o emisor de un activo financiero no cumpla, completamente y a tiempo, con cualquier pago que deba hacer, de conformidad con los términos y condiciones pactados al momento en que adquirió dicho activo financiero. El riesgo de crédito se relaciona principalmente con la cartera de tarjetas de crédito y está representado por el monto de los activos de dicha cartera en el balance.

La Compañía ejerce un control permanente del riesgo crediticio por medio de informes de la condición de la cartera y su clasificación de riesgo. Los análisis de crédito contemplan evaluaciones periódicas de la situación financiera de los clientes, análisis del entorno económico, político y financiero del país y su impacto potencial en cada sector. Para tales efectos, cuenta con un área especializada en riesgo de crédito, en la que cada analista tiene un conocimiento profundo de cada cliente y su capacidad para generar flujos de efectivo que le permitan cumplir con sus compromisos de deuda. Este análisis periódico permite que la calificación de riesgo que se asigna a cada deudor se encuentre actualizada.

La Compañía realiza análisis estrictos antes de otorgar un crédito, lo cual es efectuado por una unidad especializada y una vez concedido el crédito es sujeto a un proceso de seguimiento para asegurar el efectivo cumplimiento de los términos y condiciones con que se concedió. Adicionalmente, se evalúa la calidad de la cartera como un todo comprendiendo aspectos como concentraciones, impactos en la cartera producto de cambios en el entorno (tipo de cambio, tasas de interés entre otros).

El proceso de vigilancia de la calidad de la cartera no solo se da por parte de unidades internas de la Compañía, sino que está sujeto a las de entidades supervisoras y otras instituciones interesadas en el seguimiento del desempeño.

A la fecha del balance general no existen concentraciones significativas de riesgo de crédito. La máxima exposición al riesgo de crédito está representada por el monto en libros de cada activo financiero.

Préstamos reestructurados

Los préstamos reestructurados son aquellos a los que la Compañía les ha cambiado las condiciones contractuales que inicialmente se otorgaron debido a algún deterioro en la condición financiera del deudor. Además, la Compañía ha hecho concesiones que no habría considerado bajo otras circunstancias.

(Continúa)

Credomatic de Costa Rica, S.A.

Notas a los Estados Financieros

Política de liquidación de créditos

La Compañía establece la liquidación de un crédito (y cualquier estimación para pérdidas por deterioro) cuando determina la incobrabilidad de este, después de efectuar un análisis de los cambios significativos en las condiciones financieras del prestatario y agotadas todas las posibilidades de recuperación por las vías administrativas y judiciales que impiden que este cumpla con el pago de la obligación. Para los préstamos estándar con saldos menores, las cancelaciones se basan generalmente en la morosidad del crédito otorgado.

Cartera de préstamos por sector

La siguiente tabla muestra la cartera de créditos al 31 de diciembre por sector:

	2019	2018
Consumo	¢ 2.408.782	405.960.618
Productos por cobrar	-	11.364.463
	2.408.782	417.325.081
Estimación para incobrables	(1.553.705)	(155.274.122)
	¢ 855.077	262.050.959

Cartera de crédito por tipo de garantías

La siguiente tabla muestra la cartera de créditos al 31 de diciembre, por tipo de garantía:

	2019	2018
Fiduciaria	¢ 113.428	21.614.778
Otros	2.295.354	384.345.840
	¢ 2.408.782	405.960.618

(Continúa)

Credomatic de Costa Rica, S.A.

Notas a los Estados Financieros

Cartera de crédito por morosidad

Al 31 de diciembre, la cartera de préstamos por morosidad se detalla como sigue:

	2019	2018
Al día	¢ 2.408.782	198.487.176
De 01-30 días	-	96.807.624
De 31-60 días	-	30.354.327
De 61-90 días	-	19.561.380
De 91-120 días	-	18.324.439
De 121-150 días	-	31.929.628
De 151-180 días	-	2.919.497
Cobro judicial	-	7.576.547
	¢ <u>2.408.782</u>	<u>405.960.618</u>

La compañía clasifica como vencidos y morosos aquellos préstamos que no hayan realizado pagos a capital o intereses por un día después de la fecha acordada.

Cartera de créditos morosos y vencidos

Al 31 de diciembre del 2018, los préstamos de la cartera de créditos morosos y vencidos, incluyendo préstamos con reconocimiento de intereses sobre la base de efectivo, y los intereses no percibidos sobre estos préstamos, se resumen a continuación:

	2018
Préstamos morosos y vencidos en estado de no acumulación de intereses	¢ <u>53.173.564</u>
(número de operaciones)	<u>658</u>
Préstamos morosos y vencidos, sobre los que se reconoce intereses	¢ <u>146.723.331</u>
Cobro judicial, corresponde al 2% sobre el total de cartera al 2018	¢ <u>7.576.547</u>
(número de operaciones)	<u>2</u>
Total intereses no percibidos	¢ <u>120.523.472</u>

(Continúa)

Credomatic de Costa Rica, S.A.

Notas a los Estados Financieros

Al 31 de diciembre del 2019, la entidad no cuenta con este tipo de cartera.

Al 31 de diciembre de 2018, el saldo de préstamos reestructurados asciende a la suma de ¢290.705.629, para el 2019 la entidad no cuenta con préstamos reestructurados.

Al 31 de diciembre de 2019, el saldo de cartera no vendida asciende a la suma de ¢2.408.782, (¢115.254.989 en el 2018).

Al 31 de diciembre de 2019 y 2018, las tasas de interés anual que devengan los préstamos en colones oscilaban entre el 24% y 46,08%.

Al 31 de diciembre de 2019, el ingreso por intereses de la cartera de crédito corresponde a ¢329.464.094 (¢1.774.294.651 en el 2018).

Estimación por incobrabilidad de cartera crédito

Al 31 de diciembre, el movimiento de la estimación por incobrabilidad de cartera de créditos se detalla como sigue:

	<u>2019</u>	<u>2018</u>
Saldo al inicio del año	¢ 155.274.122	2.352.620.683
Más:		
Gasto del año por evaluación de la cartera	158.943.496	558.639.943
Recuperaciones y cancelación de créditos	<u>(312.663.913)</u>	<u>(2.755.986.504)</u>
Saldo al final del año	<u>¢ 1.553.705</u>	<u>155.274.122</u>

Riesgo de liquidez

El riesgo de liquidez se refiere al riesgo de que la entidad encuentre dificultades para atender sus obligaciones financieras cuando estas sean exigibles. Para administrar este riesgo, se realizan mediciones que le permiten a la Administración gestionar la liquidez considerando la estructura de vencimientos, recuperaciones y el comportamiento de activos y pasivos en el tiempo. El riesgo de liquidez se mide a través de la construcción de calces de plazos. Los calces se elaboran considerando la recuperación y vencimiento de activos y vencimiento de pasivos.

(Continúa)

Credomatic de Costa Rica, S.A.

Notas a los Estados Financieros

Al 31 de diciembre de 2019, el calce de plazos de los activos y pasivos de la Compañía, expresado en colones es como sigue:

Moneda nacional

	Días			Total
	1-30	181-360	Más de 360	
Activos				
Disponibilidades	¢ 8.700.328.222	-	-	8.700.328.222
Cartera de créditos	916.830	-	-	916.830
Total activos en colones	¢ <u>8.701.245.052</u>	<u>-</u>	<u>-</u>	<u>8.701.245.052</u>

Moneda extranjera

	Días			Total
	1-30	181-360	Más de 360	
Activos				
Disponibilidades	¢ 18.710.147.228	-	-	18.710.147.228
Inversiones	-	890.337.012	2.879.988.304	3.770.325.316
Cartera de créditos	1.491.952	-	-	1.491.952
Productos por cobrar	80.965.094	-	-	80.965.094
Total activos en dólares	¢ <u>18.792.604.274</u>	<u>890.337.012</u>	<u>2.879.988.304</u>	<u>22.562.929.590</u>
Total brecha consolidada en moneda local	¢ <u>27.493.849.326</u>	<u>890.337.012</u>	<u>2.879.988.304</u>	<u>31.264.174.642</u>

(Continúa)

Credomatic de Costa Rica, S.A.

Notas a los Estados Financieros

Al 31 de diciembre de 2018, el calce de plazos de los activos y pasivos de la Compañía, expresado en colones es como sigue:

Moneda nacional	Días						Total
	1-30	31-60	61-90	91-180	181-360	Más de 360	
Activos							
Disponibilidades	¢ 11.066.927.006	-	-	-	-	-	11.066.927.006
Cartera de créditos	37.612.093	27.785.945	36.132.513	44.366.834	40.234.698	131.491.159	317.623.242
Productos por cobrar	9.978.398	-	-	-	-	-	9.978.398
	¢ <u>11.114.517.497</u>	<u>27.785.945</u>	<u>36.132.513</u>	<u>44.366.834</u>	<u>40.234.698</u>	<u>131.491.159</u>	<u>11.394.528.646</u>
Pasivos							
Otras obligaciones con el público	¢ 836.000.000	-	-	-	-	-	836.000.000
Obligaciones con entidades a la vista	96.932.223	-	-	-	-	-	96.932.223
Obligaciones con entidades no financieras	515.000.000	-	-	2.110.000.000	500.000.000	-	3.125.000.000
Cargos financieros por pagar	3.206.575	-	-	-	-	-	3.206.575
	¢ <u>1.451.138.798</u>	<u>-</u>	<u>-</u>	<u>2.110.000.000</u>	<u>500.000.000</u>	<u>-</u>	<u>4.061.138.798</u>
Total brecha de activos y pasivos en colones	¢ <u>9.663.378.699</u>	<u>27.785.945</u>	<u>36.132.513</u>	<u>(2.065.633.166)</u>	<u>(459.765.302)</u>	<u>131.491.159</u>	<u>7.333.389.848</u>

(Continúa)

Credomatic de Costa Rica, S.A.

Notas a los Estados Financieros

Moneda extranjera	Días						Total
	1-30	31-60	61-90	91-180	181-360	Más de 360	
Activos							
Disponibilidades	¢ 7.004.627.163	-	-	-	-	-	7.004.627.163
Inversiones	-	-	-	-	2.037.601.916	3.757.596.259	5.795.198.175
Cartera de créditos	5.241.587	4.351.002	5.628.309	7.241.189	4.625.276	61.250.013	88.337.376
Productos por cobrar	29.494.160	-	-	-	-	-	29.494.160
	¢ <u>7.039.362.910</u>	<u>4.351.002</u>	<u>5.628.309</u>	<u>7.241.189</u>	<u>2.042.227.192</u>	<u>3.818.846.272</u>	<u>12.917.656.874</u>
Pasivos							
Obligaciones con entidades a la vista	¢ 143.402.159	-	-	-	-	-	143.402.159
	¢ <u>143.402.159</u>	<u>-</u>	<u>-</u>	<u>-</u>	<u>-</u>	<u>-</u>	<u>143.402.159</u>
Total brecha de activos y pasivos en dólares	¢ <u>6.895.960.751</u>	<u>4.351.002</u>	<u>5.628.309</u>	<u>7.241.189</u>	<u>2.042.227.192</u>	<u>3.818.846.272</u>	<u>12.774.254.715</u>
Total brecha consolidada en moneda local	¢ <u>16.559.339.450</u>	<u>32.136.947</u>	<u>41.760.822</u>	<u>(2.058.391.977)</u>	<u>1.582.461.890</u>	<u>3.950.337.431</u>	<u>20.107.644.563</u>

(Continúa)

Credomatic de Costa Rica, S.A.

Notas a los Estados Financieros

A continuación, se presenta un cuadro de vencimiento contractual de los pasivos con obligaciones con entidades al 31 de diciembre del 2018, al 2019 no se cuenta con obligaciones con entidades:

	2018						
	Valor en libros	Flujos contractuales	1-30	31-60	61-90	91-180	181-360
Otras obligaciones con el público	¢ 836.000.000	836.000.000	836.000.000	-	-	-	-
Obligaciones a la vista entidades financieras	240.334.382	240.334.382	240.334.382	-	-	-	-
Otras obligaciones con entidades no financieras	3.125.000.000	3.125.000.000	515.000.000	-	-	2.110.000.000	500.000.000
Intereses de préstamos por pagar	3.206.575	329.750.556	28.969.306	27.343.750	27.343.750	82.031.250	164.062.500
	¢ <u>4.204.540.957</u>	<u>4.531.084.938</u>	<u>1.620.303.688</u>	<u>27.343.750</u>	<u>27.343.750</u>	<u>2.192.031.250</u>	<u>664.062.500</u>

Riesgo de mercado

El riesgo de mercado es el riesgo asociado a cambios en precios de factores de mercado, tales como tasas de interés, precio de acciones y tipo de cambio, los cuales pueden afectar las utilidades o el valor de las posiciones financieras de la entidad.

El riesgo de mercado se mide para el balance general y para las carteras de inversión. Para el caso del balance se construye un calce de tasas para revisar el perfil de brechas de ajuste de tasa de interés entre activos y pasivos sensibles a cambios en las tasas de interés. Para el caso de las carteras de inversión, se mide el riesgo de mercado utilizando el estudio de factores de sensibilidad con el fin de medir la exposición de la variación del valor de la cartera ante cambios en las tasas de interés.

(Continúa)

Credomatic de Costa Rica, S.A.

Notas a los Estados Financieros

Al 31 de diciembre, la sensibilidad de cartera de inversiones (considera un movimiento paralelo de +200 puntos base para inversiones en colones y +100 puntos base para dólares) se detalla como sigue:

	<u>2019</u>	<u>2018</u>
Cartera Total (colones)	3.770.325.316	5.795.198.175
Exposición de Sensibilidad	124.184.713	65.923.694
Exposición % de Cartera	3,29%	1,14%

La exposición de sensibilidad es el producto del valor de mercado de la cartera multiplicado por la duración modificada promedio de la cartera y multiplicado por un factor de sensibilidad de un 2% para tasas en colones y un 1% para tasas en dólares. Este indicador muestra cual sería el impacto que tendría la cartera ante un cambio en las tasas de interés, es decir, la pérdida de valor de la cartera, que está en función de su volumen y la duración modificada promedio ponderado, como medición de sensibilidad al riesgo. La exposición porcentual es el monto de la exposición de sensibilidad entre el valor de la cartera para expresar porcentualmente el impacto en el valor de la cartera.

Riesgo de tasas de interés

El riesgo a tasas de interés hace referencia a la exposición a pérdidas en el valor de un activo o pasivo financiero, que se origina debido a fluctuaciones en las tasas de mercado. A nivel del balance, este es un riesgo implícito que se presenta en el descalce de tasas de las carteras activas y pasivas, cuando la entidad no cuenta con la flexibilidad requerida para un ajuste oportuno ante cambios en las tasas de mercado. La Compañía realiza un monitoreo periódico de este riesgo, tanto a nivel del balance como de sus carteras de inversión, con el fin de administrar oportunamente sus posiciones, dada la sensibilidad de sus activos y pasivos ante las diferentes frecuencias de revisión y ajuste en las tasas de interés.

Credomatic de Costa Rica, S.A.

Notas a los Estados Financieros

El calce de tasas de interés al 31 de diciembre de 2019, sobre los activos y pasivos, expresado en colones, se detalla como sigue:

Moneda nacional

	Días			
	Total	61-90	181-360	Mas de 360
Activos				
Cartera de crédito	¢ 916.830	916.830	-	-
Total activos en colones	¢ 916.830	916.830	-	-

Moneda extranjera

	Días			
	Total	61-90	181-360	Mas de 360
Activos				
Inversiones	¢ 3.770.325.316	-	890.337.012	2.879.988.304
Cartera de crédito	1.491.952	1.491.952	-	-
Total activos en dólares	¢ 3.771.817.268	1.491.952	890.337.012	2.879.988.304
Total brecha consolidada en moneda local	¢ 3.772.734.098	2.408.782	890.337.012	2.879.988.304

(Continúa)

Credomatic de Costa Rica, S.A.

Notas a los Estados Financieros

Riesgos de tipo de cambio

El riesgo cambiario se refiere a la posible pérdida de valor por variaciones en los tipos de cambio de las divisas en las cuales se tienen posiciones. Se asume un riesgo cambiario al tomar posiciones en moneda extranjera, dado que un movimiento adverso en el tipo de cambio de las monedas puede generar una pérdida de valor en las posiciones en divisas, al expresarlas en moneda local. La posición neta en moneda extranjera se mide como la diferencia entre activos y pasivos en moneda extranjera. La entidad se enfrenta a este tipo de riesgo cuando el valor de sus activos y de sus pasivos denominados en US dólares se ven afectados por variaciones adversas en el tipo de cambio, el cual se reconoce en el estado de resultados integral. La Administración lleva un control diario de la posición en moneda extranjera.

Al 31 de diciembre, los activos y pasivos denominados en US dólares se detallan como sigue:

		<u>2019</u>	<u>2018</u>
Total activos:	US\$	62.390.332	53.102.168
Total pasivos:		<u>(31.780.127)</u>	<u>(27.313.327)</u>
Posición neta	US\$	<u>30.610.205</u>	<u>25.788.841</u>

Análisis de sensibilidad de tipos de cambio

El análisis de sensibilidad para el riesgo de tasa de cambio, está considerado principalmente en la medición de la posición dentro de una moneda específica. El análisis consiste en verificar cuanto representaría la posición en la moneda funcional sobre la moneda a la cual se estaría convirtiendo, y por ende la mezcla del riesgo de tasa de cambio. A continuación se muestra el análisis efectuado por la Compañía.

Al 31 de diciembre de 2019, si el US dólar, se hubiera apreciado un 5% con respecto al colón manteniendo el resto de las variables constantes, el efecto en las utilidades del año hubiera sido una ganancia de ¢817.054.873 (¢779.325.881 para el año 2018), teniendo un impacto en el patrimonio de la Compañía del 1,50% (1,53 % para el año 2018).

(Continúa)

Credomatic de Costa Rica, S.A.

Notas a los Estados Financieros

Riesgo operativo

La Compañía define riesgo operativo como el riesgo de impactos negativos resultante de infraestructura, tecnología, personas, sistemas o procesos internos inadecuados o fallidos, o producidos por eventos externos. Estos impactos negativos se consideran en la evaluación de los siguientes objetivos generales:

- i. De Salvaguarda de activos: riesgos de pérdidas monetarias o ingresos no percibidos (por causas deliberadas - fraude - o accidental);
- ii. De Reputación: eventos que puedan afectar la imagen y/o reputación de la Compañía.
- iii. De Continuidad del negocio: eventos que puedan interrumpir las operaciones y prestación de servicios de la entidad;
- iv. De Cumplimiento regulatorio: eventos que puedan producir incumplimiento de cualquier regulación o ley nacional o aplicable al país;
- v. De Revelación financiera: eventos que puedan hacer que los registros contables sean inexactos.
- vi. De Seguridad de la Información: eventos que puedan afectar la integridad, la disponibilidad y la confidencialidad de la información física o electrónica utilizada por la Compañía.

La Compañía cuenta con una política para la administración de riesgos operativos, la cual fue aprobada por la Junta Directiva y su marco general sigue cuatro principios administrativos centrales:

- i. Propiedad descentralizada de los riesgos con responsabilidad de cada unidad funcional y responsabilidad final de la alta gerencia.
- ii. Coordinación, apoyo y seguimiento general por parte departamento de Gestión de Riesgos Operativos.
- iii. Supervisión independiente del Comité de Riesgos Operativos, con la participación de directores.
- iv. Evaluación independiente de la Auditoría Interna.

(Continúa)

Credomatic de Costa Rica, S.A.

Notas a los Estados Financieros

Para la gestión de riesgos operativos implementó el siguiente proceso:

- i. Identificación, evaluación y monitoreo de riesgos operativos: Consiste en identificar de manera exhaustiva los riesgos operativos, se evalúa la probabilidad e impacto de cada uno de ellos siguiendo los estándares establecidos por el Grupo y se definen indicadores de monitoreo de riesgo operativo para los riesgos principales.
- ii. Definición e implementación de planes de mitigación: Para los riesgos que superan el apetito de riesgo de la Compañía (riesgos principales) se establecen planes de mitigación a los cuales se les da seguimiento periódico.
- iii. Reporte de incidentes (eventos de riesgo materializados): Todas las unidades funcionales reportan incidentes de riesgos operativos ocurridos en sus áreas, para esto se tienen estándares y plazos definidos. Dentro de los datos que las áreas reportan están los siguientes: montos de pérdidas o de exposición, descripción del incidente, causas, medidas correctivas y preventivas. Esta información forma parte de la base de datos de incidentes que puede ser utilizada para realizar estimaciones de pérdidas esperadas y no esperadas por riesgo operativo.
- iv. Evaluación de controles: El Área de Gestión de Riesgos evalúa con un alcance establecido, el diseño y la ejecución de los controles y establece planes de cierre de brechas para los casos en los que el diseño o la ejecución de los controles no sea el adecuado.
- v. Generación de reportes: Periódicamente el departamento de Gestión de Riesgos Operativos genera reportes de incidentes de pérdida por riesgo operativo, reportes de riesgos principales, avances de implementación en planes de mitigación, así como reportes de evaluación de controles. También se realiza una evaluación de gestión de riesgos operativos para cada Unidad Funcional. Estos reportes son remitidos a las Gerencias, presentados al Comité de Riesgos Operativos, al Comité Integral de Riesgos y presentados periódicamente a la Junta Directiva.

(Continúa)

Credomatic de Costa Rica, S.A.

Notas a los Estados Financieros

Administración del capital

La Compañía cuenta con áreas especializadas en riesgo, en las cuales se realiza la medición, reporte y seguimiento de indicadores de normativa prudencial, que para efectos locales se miden a través de las disposiciones regulatorias de cada entidad, según su normativa aplicable.

En el caso de la suficiencia de capital, se realiza un seguimiento y monitoreo continuo para asegurar que la Compañía cuenta con niveles adecuados de capital que contribuyan al cumplimiento en todo momento con los requerimientos de capital regulatorio cuando se consideran en el cálculo de suficiencia del Grupo Financiero.

La política de la Compañía es mantener una base de capital sólida, que inspire la confianza de los accionistas y sus clientes, y que permita continuar con el desarrollo futuro del negocio exitosamente.

Al 31 de diciembre, el cálculo del capital base de la Compañía se presenta como sigue:

	2019	2018
Capital base		
Capital primario		
Capital pagado ordinario	¢ 18.818.850.000	18.818.850.000
Capital adicional pagado	14.190.617.795	14.190.617.795
Reserva legal	1.396.092.018	1.340.549.024
	<u>34.405.559.813</u>	<u>34.350.016.819</u>
Capital secundario (máximo 100% del capital primario)		
Ajustes por valor razonable de las inversiones en valores disponibles para la venta	29.088.012	(103.513.500)
Resultados acumulados períodos anteriores	16.530.933.096	13.504.492.484
Resultado del período menos deducciones de ley	1.055.316.889	3.026.440.612
	<u>17.615.337.997</u>	<u>16.427.419.596</u>
Deducciones		
Participaciones de capital, netas	(150.000)	(150.000)
Capital base regulatorio	¢ <u><u>52.020.747.810</u></u>	<u><u>50.777.286.415</u></u>

(3) Activos cedidos en garantía o sujetos a restricciones

Al 31 de diciembre de 2019, no se mantiene activos cedidos en garantía que corresponden como colateral de operaciones de reporto tripartito (¢1.023.096.282 en el 2018) (véase nota 10).

(Continúa)

Credomatic de Costa Rica, S.A.

Notas a los Estados Financieros

(4) Saldos y transacciones con partes relacionadas

Al 31 de diciembre, los estados financieros incluyen saldos y transacciones con partes relacionadas, los cuales se detallan como sigue:

	<u>2019</u>	<u>2018</u>
Activos:		
Disponibilidades	¢ 18.646.836.855	18.038.323.886
Créditos vigentes	-	6.883.637
Productos por cobrar	-	42.574
Cuentas por cobrar	5.437.437.476	17.848.947.319
Total activos	¢ <u>24.084.274.331</u>	<u>35.894.197.416</u>
Pasivos:		
Cuentas por pagar afiliados y proveedores	¢ 254.672.465	1.683.017.950
Otras cuentas por pagar	1.923.585.170	5.392.731
Total pasivos	¢ <u>2.178.257.635</u>	<u>1.688.410.681</u>
Ingresos:		
Por disponibilidades	¢ 58.159.883	-
Por inversiones e instrumentos financieros	220.595.293	111.183.489
Por otros ingresos con partes relacionadas	31.640.805.817	55.296.923.412
Comisiones afiliados	4.005.990.621	4.357.797.893
Comisiones por servicios	4.415.813.803	4.164.250.832
Total ingresos	¢ <u>40.341.365.417</u>	<u>63.930.155.626</u>
Gastos:		
Por otros gastos de administración	¢ 993.225.751	702.387.440
Por obligaciones con entidades financieras	5.493.459	3.823.851
Por otros gastos con partes relacionadas	15.349.188.554	6.079.525.994
Comisiones por servicios	3.012.932	31.113.617
Total gastos	¢ <u>16.350.920.696</u>	<u>6.816.850.902</u>

(Continúa)

Credomatic de Costa Rica, S.A.

Notas a los Estados Financieros

Al 31 de diciembre de 2019 y 2018, las cuentas por cobrar, otras cuentas por pagar, otros ingresos con partes relacionadas y otros gastos con partes relacionadas corresponden en su mayoría a cobros entre compañías por la prestación de servicios administrativos a las compañías de Corporación Tenedora BAC Credomatic, S.A.

Durante el periodo terminado al 31 de diciembre de 2019, el total de beneficios pagados a la gerencia, directivos y principales ejecutivos es de $\text{¢}676.637.040$ ($\text{¢}1.350.551.148$ en el 2018).

Durante el periodo terminado al 31 de diciembre de 2019, el total de aportes a las operadoras de pensiones de los empleados es de $\text{¢}838.537.004$ ($\text{¢}1.923.075.574$ en el 2018).

A partir de 1 de enero 2018, Banco BAC San José, S.A., le reconoce a Credomatic de Costa Rica, S.A., los servicios relacionados con la administración de la cartera de tarjeta de crédito de conformidad con los requerimientos, procedimientos, parámetros y lineamientos establecidos en el contrato "Marco de Servicios" firmado por ambas partes, el cual incluye, entre otros, los siguientes servicios:

- Prospectación
- Originación
- Formalización
- Procesamiento
- Desarrollo de programas
- Monitoreo de fraude
- Desarrollo de cartera
- Cobranza

(5) Disponibilidades

Al 31 de diciembre, las disponibilidades, se detallan como sigue:

	2019	2018
Efectivo en bóveda	$\text{¢} 5.603.430$	6.550.000
Entidades financieras del estado	387.122.692	26.680.283
Entidades financieras locales	18.646.836.855	18.038.323.886
Entidades financieras del exterior	8.370.912.473	-
	<u>$\text{¢} 27.410.475.450$</u>	<u>18.071.554.169</u>

(Continúa)

Credomatic de Costa Rica, S.A.

Notas a los Estados Financieros

(6) Inversiones en instrumentos financieros

Al 31 de diciembre, las inversiones en instrumentos financieros se detallan como sigue:

	<u>2019</u>	<u>2018</u>
Disponibles para la venta	¢ 3.770.325.316	5.795.198.175
Productos por cobrar	80.965.094	28.108.095
	<u>¢ 3.851.290.410</u>	<u>5.823.306.270</u>

(a) Inversiones disponibles para la venta

Las inversiones disponibles para la venta se detallan como sigue:

	<u>2019</u>	<u>2018</u>
<i>Disponibles para la venta:</i>		
<i>Emisores del país:</i>		
Gobierno	¢ 3.770.325.316	5.795.198.175
	<u>¢ 3.770.325.316</u>	<u>5.795.198.175</u>

(7) Otras cuentas por cobrar

Al 31 de diciembre, las otras cuentas por cobrar se detallan como sigue:

	<u>2019</u>	<u>2018</u>
Facturación incoming	¢ 20.169.003.178	30.051.677.654
Anticipos a proveedores	154.914.500	590.955.498
Otros gastos por recuperar	196.096.246	-
Otras cuentas por cobrar	7.226.716.074	5.085.017.103
	<u>¢ 27.746.729.998</u>	<u>35.727.650.255</u>

(Continúa)

Credomatic de Costa Rica, S.A.

Notas a los Estados Financieros

(8) Inmuebles, mobiliario y equipo, neto

Al 31 diciembre, el inmueble, mobiliario y equipo se detalla como sigue:

	2019				
	Terrenos	Edificios	Mobiliario y equipo	Vehículos	Total
Costo:					
Saldo al 31 de diciembre de 2018	¢ 3.406.153.404	1.414.704.229	32.294.547.816	254.461.984	37.369.867.433
Adiciones	-	-	2.633.475.661	-	2.633.475.661
Retiros	-	(269.067.960)	(9.204.832.949)	(79.181.148)	(9.553.082.057)
Saldo al 31 de diciembre de 2019	<u>3.406.153.404</u>	<u>1.145.636.269</u>	<u>25.723.190.528</u>	<u>175.280.836</u>	<u>30.450.261.037</u>
Depreciación acumulada:					
Saldo al 31 de diciembre de 2018	-	643.406.365	22.365.873.777	96.509.047	23.105.789.188
Gasto por depreciación	-	60.293.616	3.287.515.949	20.464.238	3.368.273.803
Retiros	-	(240.702.713)	(7.384.731.513)	(44.305.014)	(7.669.739.240)
Saldo al 31 de diciembre de 2019	<u>-</u>	<u>462.997.268</u>	<u>18.268.658.213</u>	<u>72.668.271</u>	<u>18.804.323.752</u>
Saldos, netos:					
31 de diciembre de 2019	¢ <u>3.406.153.404</u>	<u>682.639.001</u>	<u>7.454.532.315</u>	<u>102.612.565</u>	<u>11.645.937.285</u>

(Continúa)

Credomatic de Costa Rica, S.A.

Notas a los Estados Financieros

	2018				
	Terrenos	Edificios	Mobiliario y equipo	Vehículos	Total
Costo:					
Saldo al 31 de diciembre de 2017	¢ 3.406.153.404	1.294.033.640	29.071.117.791	270.589.365	34.041.894.200
Adiciones	-	127.536.035	4.388.457.709	14.907.019	4.530.900.763
Retiros	-	(6.865.446)	(1.165.027.684)	(31.034.400)	(1.202.927.530)
Saldo al 31 de diciembre de 2018	<u>3.406.153.404</u>	<u>1.414.704.229</u>	<u>32.294.547.816</u>	<u>254.461.984</u>	<u>37.369.867.433</u>
Depreciación acumulada:					
Saldo al 31 de diciembre de 2017	-	592.880.040	18.776.245.507	83.577.719	19.452.703.266
Gasto por depreciación	-	53.698.738	4.315.166.566	25.345.088	4.394.210.392
Retiros	-	(3.172.413)	(725.538.296)	(12.413.760)	(741.124.469)
Saldo al 31 de diciembre de 2018	-	<u>643.406.365</u>	<u>22.365.873.777</u>	<u>96.509.047</u>	<u>23.105.789.189</u>
Saldos netos:					
31 de diciembre de 2018	¢ <u>3.406.153.404</u>	<u>771.297.864</u>	<u>9.928.674.039</u>	<u>157.952.937</u>	<u>14.264.078.244</u>

(Continúa)

Credomatic de Costa Rica, S.A.

Notas a los Estados Financieros

(9) Otros activos

Al 31 diciembre, los otros activos se detallan como sigue:

	<u>2019</u>	<u>2018</u>
Gastos pagados por anticipado	¢ 2.102.758.776	2.815.735.688
Cargos diferidos	548.351.451	1.535.923.743
Bienes diversos	17.159.170.215	17.931.803.916
Construcciones en proceso	100.842.934	1.295.042
Operaciones pendientes de imputación	4.570.057.950	10.086.333.363
Activos intangibles, neto (a)	<u>1.862.605.980</u>	<u>1.838.507.597</u>
	¢ <u>26.343.787.306</u>	<u>34.209.599.349</u>

(a) Activo intangible, neto

Al 31 de diciembre de 2019, el movimiento del activo intangible se presenta a continuación:

	<u>Software</u>
Costo:	
Saldo al 31 de diciembre de 2018	¢ 13.822.711.790
Adiciones	2.226.298.617
Retiros	(9.351.441.169)
Saldo al 31 de diciembre de 2019	<u>6.697.569.238</u>
Amortización acumulada:	
Saldo al 31 de diciembre de 2018	11.984.204.193
Gasto por amortización	929.873.655
Retiros	(8.079.114.590)
Saldo al 31 de diciembre de 2019	<u>4.834.963.258</u>
Saldo neto al 31 de diciembre de 2019	¢ <u><u>1.862.605.980</u></u>

(Continúa)

Credomatic de Costa Rica, S.A.

Notas a los Estados Financieros

Al 31 de diciembre de 2018, el movimiento del activo intangible se presenta a continuación:

	Software	Intangible cartera	Total
Costo:			
Saldo al 31 de diciembre de 2017	¢ 19.976.630.261	4.384.631.703	24.361.261.964
Adiciones	1.926.045.141	-	1.926.045.141
Retiros	<u>(8.079.963.612)</u>	<u>-</u>	<u>(8.079.963.612)</u>
Saldo al 31 de diciembre de 2018	<u>13.822.711.790</u>	<u>4.384.631.703</u>	<u>18.207.343.493</u>
Amortización acumulada:			
Saldo al 31 de diciembre de 2017	16.205.760.489	3.580.782.557	19.786.543.046
Gasto por amortización	2.319.234.568	803.849.146	3.123.083.714
Retiros	<u>(6.540.790.864)</u>	<u>-</u>	<u>(6.540.790.864)</u>
Saldo al 31 de diciembre de 2018	<u>11.984.204.193</u>	<u>4.384.631.703</u>	<u>16.368.835.896</u>
Saldo neto al 31 de diciembre de 2018	¢ <u>1.838.507.597</u>	<u>-</u>	<u>1.838.507.597</u>

El 28 de noviembre de 2013, Credomatic de Costa Rica, S.A. le compró a Banco BAC San José, S.A., la cartera de créditos revolutivos para uso de tarjeta de crédito y créditos directos de consumo, sus garantías y derechos accesorios adquiridos con anterioridad a Medio de Pago MP, S.A. Tal transacción incluyó la adquisición de saldos de tarjetas de crédito, y de un activo intangible asociado a la lista de clientes y los derechos sobre dicha lista en relación con otorgamiento de crédito.

La transacción entre compañías relacionadas se realizó al valor en libros, y no se generaron pérdidas ni ganancias. El monto de la transacción fue de ¢17.731.415.629. Ese monto incluye el valor razonable de la cartera de créditos revolutivos de tarjeta de crédito y créditos directos de consumo por un monto de ¢13.341.455.036 y el valor razonable de un activo intangible relacionado con la lista de clientes y los derechos sobre dicha lista en relación al otorgamiento de crédito con un valor de ¢4.384.631.703.

(Continúa)

Credomatic de Costa Rica, S.A.

Notas a los Estados Financieros

(10) Reportos tripartitos

Al 31 de diciembre 2019 la compañía no presenta reportos tripartitos.

Al 31 de diciembre de 2018, la Compañía participa en contratos en los cuales se compromete a comprar los instrumentos financieros en fechas futuras a un precio y rendimiento previamente acordado.

Un detalle de los reportos tripartitos se presenta a continuación:

		2018			
		Valor razonable del activo	Saldo del pasivo	Fecha de vencimiento	Precio del reporte tripartito
Gobierno local	¢	<u>1.023.096.282</u>	<u>836.000.000</u>	1/10/2019	<u>840.809.863</u>
	¢	<u>1.023.096.282</u>	<u>836.000.000</u>		<u>840.809.863</u>

(11) Obligaciones con entidades

Al 31 de diciembre de 2019 la Compañía no cuenta con obligaciones con entidades.

Al 31 de diciembre 2018, las obligaciones con entidades se detallan como sigue:

		2018
Sobregiro bancario	¢	<u>240.334.382</u>
Otras entidades financieras		3.125.000.000
Cargos financieros por pagar		<u>3.206.575</u>
	¢	<u>3.368.540.957</u>

El vencimiento de las obligaciones con entidades es a menos de un año, las cuales están denominadas en colones y mantienen tasa fija 10,50%.

(Continúa)

Credomatic de Costa Rica, S.A.

Notas a los Estados Financieros

(12) Impuesto sobre la renta

Por el año terminado el 31 de diciembre, el gasto por impuesto sobre la renta del año se detalla como sigue:

	<u>2019</u>	<u>2018</u>
Impuesto sobre la renta corriente de periodos anteriores por traslado de cargos 2012-2013	¢ 8.535.433.997	-
Impuesto sobre la renta diferido de periodos anteriores	<u>(3.264.312.916)</u>	<u>-</u>
Total impuesto sobre la renta de periodos anteriores	5.271.121.081	-
Impuesto sobre la renta corriente	2.895.936.861	1.296.400.300
Impuesto sobre la renta diferido	668.832.978	832.227.297
Total impuesto sobre la renta del año	<u>3.564.769.839</u>	<u>2.128.627.597</u>
Total impuesto sobre la renta	¢ <u>8.835.890.920</u>	<u>2.128.627.597</u>

De acuerdo con la Ley del Impuesto sobre la Renta, la Compañía debe presentar sus declaraciones anuales de impuesto sobre la renta para el periodo fiscal que finaliza al 31 de diciembre de cada año.

El impuesto de renta diferido se origina de las diferencias temporales atribuible a las estimaciones y provisiones.

Los pasivos diferidos por impuesto representan una diferencia temporal gravable, y los activos diferidos por impuesto representan una diferencia temporal deducible.

Al 31 de diciembre, la diferencia entre el gasto de impuesto sobre la renta y el gasto que resultaría de aplicar la tasa correspondiente del impuesto del 30% a las utilidades antes de impuesto sobre la renta, se concilia como sigue:

	<u>2019</u>	<u>2018</u>
Impuesto sobre la renta esperado	¢ 2.984.025.241	1.594.307.874
Mas:		
Gastos no deducibles	795.216.915	674.583.835
Menos:		
Ingresos no gravables	<u>(214.472.317)</u>	<u>(140.264.112)</u>
Impuesto sobre la renta	¢ <u>3.564.769.839</u>	<u>2.128.627.597</u>

(Continúa)

Credomatic de Costa Rica, S.A.

Notas a los Estados Financieros

Al 31 de diciembre, el impuesto de renta diferido es atribuible a lo siguiente:

	2019		
	Activo	Pasivo	Neto
Estimaciones	¢ 56.712.021	-	56.712.021
Provisiones	3.725.971.047	-	3.725.971.047
Valuación de programas de lealtad	-	(988.165.825)	(988.165.825)
Ganancias o pérdidas no realizadas	-	(12.466.291)	(12.466.291)
	¢ <u>3.782.683.068</u>	<u>(1.000.632.116)</u>	<u>2.782.050.952</u>
	2018		
	Activo	Pasivo	Neto
Estimaciones	¢ 46.582.237	-	46.582.237
Provisiones	1.098.986.640	-	1.098.986.640
Valuación de programas de lealtad	-	(885.620.606)	(885.620.606)
Alquileres	-	(60.910.966)	(60.910.966)
Ganancias o pérdidas no realizadas	44.362.929	-	44.362.929
	¢ <u>1.189.931.806</u>	<u>(946.531.572)</u>	<u>243.400.234</u>

(Continúa)

Credomatic de Costa Rica, S.A.

Notas a los Estados Financieros

Al 31 de diciembre, el movimiento de las diferencias temporales es como sigue:

	2019			
	31 de diciembre de 2018	Incluido en el estado de resultados	Incluido en el patrimonio	31 de diciembre de 2019
Estimaciones	¢ 46.582.237	10.129.784	-	56.712.021
Provisiones	1.098.986.640	2.626.984.407	-	3.725.971.047
Valuación de programas de lealtad	(885.620.606)	(102.545.219)	-	(988.165.825)
Alquileres	(60.910.966)	60.910.966	-	-
Ganancias o pérdidas no realizadas	44.362.929	-	(56.829.220)	(12.466.291)
	<u>¢ 243.400.234</u>	<u>2.595.479.938</u>	<u>(56.829.220)</u>	<u>2.782.050.952</u>

	2018			
	31 de diciembre de 2017	Incluido en el estado de resultados	Incluido en el patrimonio	31 de diciembre de 2018
Estimaciones	¢ 705.786.205	(659.203.968)	-	46.582.237
Provisiones	1.038.478.716	60.507.924	-	1.098.986.640
Valuación de programas de lealtad	(662.859.685)	(222.760.921)	-	(885.620.606)
Alquileres	(50.140.634)	(10.770.332)	-	(60.910.966)
Ganancias o pérdidas no realizadas	13.602.993	-	30.759.936	44.362.929
	<u>¢ 1.044.867.595</u>	<u>(832.227.297)</u>	<u>30.759.936</u>	<u>243.400.234</u>

(Continúa)

Credomatic de Costa Rica, S.A.

Notas a los Estados Financieros

(13) Provisiones

Al 31 de diciembre, el movimiento de las provisiones se detalla como sigue:

	<u>Litigios laborales</u>	<u>Gratificaciones</u>	<u>Otras provisiones</u>	<u>Total</u>
Saldo al 31 de diciembre de 2017	¢ 11.999.566	1.861.323.888	-	1.873.323.454
Provisión realizada	21.675.636	6.276.684.788	-	6.298.360.424
Provisión utilizada	<u>(18.744.000)</u>	<u>(5.039.728.774)</u>	-	<u>(5.058.472.774)</u>
Saldo al 31 de diciembre 2018	<u>¢ 14.931.202</u>	<u>3.098.279.902</u>	<u>-</u>	<u>3.113.211.104</u>
Saldo al 31 de diciembre 2018	¢ 14.931.202	3.098.279.902	-	3.113.211.104
Ajuste a la provisión	-	-	2.530.346.123	2.530.346.123
Provisión realizada	15.929.401	599.920.174	-	615.849.575
Provisión utilizada	<u>(26.035.634)</u>	<u>(3.295.825.674)</u>	-	<u>(3.321.861.308)</u>
Saldo al 31 de diciembre 2019	<u>¢ 4.824.969</u>	<u>402.374.402</u>	<u>2.530.346.123</u>	<u>2.937.545.494</u>

(Continúa)

Credomatic de Costa Rica, S.A.

Notas a los Estados Financieros

(14) Otras cuentas por pagar diversas

Al 31 de diciembre, las otras cuentas por pagar diversas se detallan como sigue:

	2019	2018
Acreedores por adquisición de bienes	φ 1.784.072.796	2.033.430.187
Aguinaldo acumulado por pagar	59.795.234	288.883.206
Impuestos por pagar por cuenta de la entidad	2.218.002.467	978.140.520
Impuesto valor agregado (proporcionalidad)	279.236.310	-
Aportaciones patronales por pagar	173.178.160	809.961.781
Retenciones por orden judicial	11.240.082	13.520.050
Impuestos retenidos por pagar	756.134.537	7.268.654.952
Aportaciones laborales retenidas por pagar	114.393.484	619.265.469
Obligaciones por pagar partes relacionadas	1.923.585.170	5.392.731
Facturación por pagar comercios afiliados	28.163.099.038	42.642.773.098
Programas de lealtad por pagar	8.718.818.033	7.928.974.364
Vacaciones acumuladas	302.641.164	1.499.646.384
Obligaciones con tarjetahabientes	237.532.555	323.191.800
Proveedores por pagar	720.157.495	1.083.577.893
Acreedores varios	4.610.897.763	2.860.135.888
	φ <u>50.072.784.288</u>	<u>68.355.548.323</u>

(15) Patrimonio

(a) Capital social

Al 31 de diciembre de 2019 y 2018, el capital social de la Compañía está conformado por 188.188.500 acciones comunes con un valor nominal de φ100 cada una para un total de φ18.818.850.000.

(16) Utilidad básica por acción

El cálculo de la utilidad básica por acción se basa en la utilidad neta atribuible a los accionistas comunes y la cantidad promedio de acciones comunes en circulación durante el año.

(Continúa)

Credomatic de Costa Rica, S.A.

Notas a los Estados Financieros

Por el año terminado el 31 de diciembre, el detalle de la utilidad básica por acción es como sigue:

	2019	2018
Utilidad neta	¢ 1.110.859.883	3.185.731.984
Utilidad disponible para accionistas comunes neta de reservas	1.055.316.889	3.026.440.612
Cantidad promedio de acciones comunes	188.188.500	188.188.500
Utilidad neta por acción básica	¢ 5.6078	16,0820

(17) Ingresos y gastos financieros por diferencias de cambio

Por el periodo terminado el 31 de diciembre, los ingresos por diferencias de cambio se detallan como sigue:

	2019	2018
<u>Ingresos</u>		
Por disponibilidades	¢ 3.094.813	629.141.500
Por otras cuentas por cobrar	-	1.155.259.465
Por inversiones en instrumentos financieros	364.326.295	517.765.664
Por otras cuentas por pagar	401.208.370	614.961.348
Por otras obligaciones financieras	319.248.343	901.146.584
Por otros activos e intangibles	6.926.481	-
	<u>1.094.804.302</u>	<u>3.818.274.561</u>
<u>Gastos</u>		
Por disponibilidades	1.710.482.226	658.319.334
Por inversiones en instrumentos financieros	245.885.907	71.564.934
Por otras cuentas por cobrar	1.509.548.387	738.161.513
Por otras cuentas por pagar	69.352.458	460.386.341
	<u>3.535.268.978</u>	<u>1.928.432.122</u>
Total efecto por diferencial cambiario neto	¢ <u>(2.440.464.676)</u>	<u>1.889.842.439</u>

(Continúa)

Credomatic de Costa Rica, S.A.

Notas a los Estados Financieros

(18) Ingreso de comisiones por servicios

Por el año terminado el 31 de diciembre, el ingreso de comisiones por servicios se detalla como sigue:

	<u>2019</u>	<u>2018</u>
Comisiones comercios afiliados	¢ 105.731.497.388	96.003.928.903
Comisión por retiro de efectivo	32.306.970	850.309.661
Comisiones de intercambio	39.229.923.826	34.197.092.265
Cargos por administración de cuenta	10.541.119.009	27.447.392.836
Otras comisiones de tarjeta	4.415.813.803	4.178.523.433
	¢ <u>159.950.660.996</u>	<u>162.677.247.098</u>

(19) Otros ingresos operativos

Por el año terminado el 31 de diciembre, los otros ingresos operativos se detallan como sigue:

	<u>2019</u>	<u>2018</u>
Ingreso por planes automáticos, SOS, Avisa, y procesamiento de tarjetas	¢ 2.156.127.152	8.147.093.149
Ingresos coemisores	600.128.213	506.446.211
Servicios varios por tarjetas de crédito	3.365.171.094	2.375.170.343
Vacaciones disfrutadas	862.191.534	1.205.890.520
Proporcionalidad impuesto valor agregado	98.293.226	-
Ingreso varios por comisiones de afiliados	<u>16.349.000.870</u>	<u>13.038.729.354</u>
	¢ <u>23.430.912.089</u>	<u>25.273.329.577</u>

(20) Gastos por comisiones por servicios

Por el año terminado el 31 de diciembre, los gastos por comisiones por servicios se detallan como sigue:

	<u>2019</u>	<u>2018</u>
Comisiones de intercambio	¢ 73.371.514.873	54.453.424.413
Comisión por cobros	203.916.514	194.611.680
Comisiones por otros servicios	<u>1.745.026.882</u>	<u>1.963.709.964</u>
	¢ <u>75.320.458.269</u>	<u>56.611.746.057</u>

(Continúa)

Credomatic de Costa Rica, S.A.

Notas a los Estados Financieros

(21) Gastos de personal

Por el año terminado el 31 de diciembre, los gastos de personal, se detallan como sigue:

	<u>2019</u>	<u>2018</u>
Sueldos y gratificaciones al personal	¢ 23.079.441.038	50.846.792.555
Tiempo extraordinario	311.935.750	332.615.004
Dietas junta directiva	62.541.917	54.548.422
Viáticos	1.827.264	90.466.096
Decimotercer sueldo	1.988.076.301	4.601.199.812
Vacaciones	905.598.746	1.986.525.933
Otras retribuciones	671.405.728	2.102.355.996
Aporte auxilio de cesantía	324.807.183	764.274.682
Cargas sociales patronales	5.292.957.070	11.952.863.543
Refrigerios	204.286.392	421.285.441
Vestimenta	6.816.797	29.371.579
Capacitación	205.556.166	628.377.608
Seguros para el personal	454.088.283	978.572.756
Fondo capitalización laboral	833.048.261	1.919.147.084
Otros gastos de personal	681.209.255	1.071.793.889
	¢ <u>35.023.596.151</u>	<u>77.780.190.400</u>

(22) Otros gastos de administración

Por el año terminado el 31 de diciembre, los otros gastos de administración se detallan como sigue:

	<u>2019</u>	<u>2018</u>
Gastos por servicios externos	¢ 12.559.155.588	21.752.984.990
Gastos de movilidad y comunicaciones	2.452.735.463	4.203.551.842
Gastos de infraestructura	10.785.119.367	16.132.870.211
Gastos generales	47.618.474.978	52.565.807.036
	¢ <u>73.415.485.396</u>	<u>94.655.214.079</u>

(Continúa)

Credomatic de Costa Rica, S.A.

Notas a los Estados Financieros

(23) Otras cuentas de orden

La Compañía mantiene compromisos y contingencias fuera del balance general, que resultan del curso normal de sus operaciones; éstas corresponden a otras cuentas de control, garantías de cumplimiento, pólizas del Instituto Nacional de Seguros y cuentas castigadoras. Al 31 de diciembre de 2019, el saldo es de ¢19.659.155.788 (¢23.411.506.409 en el 2018).

(24) Valor razonable de instrumentos financieros:

Los siguientes supuestos en donde fue práctico, fueron efectuados por la Administración para estimar el valor razonable de cada categoría de instrumento financiero en el balance general.

- (a) Disponibilidades, productos por cobrar, cuentas por cobrar, obligaciones con entidades a la vista y con el público, cargos financieros por pagar y otros pasivos

Para los instrumentos anteriores, el valor en los libros se aproxima a su valor razonable por su naturaleza a corto plazo.

- (b) Inversiones en instrumentos financieros

Para estos valores, el valor razonable está basado en cotizaciones de precios de mercado o cotizaciones de agentes corredores.

Al 31 de diciembre, los instrumentos financieros medidos al valor razonable por su nivel de jerarquía nivel 2, corresponden a inversiones disponibles para la venta con un saldo de ¢3.770.325.316 (¢5.795.198.175 en el 2018).

Se analizan los instrumentos financieros al valor razonable por método de valuación. Los distintos niveles se han definido como sigue:

- Nivel 1: precios cotizados (no-ajustados) en mercados activos para activos o pasivos idénticos.
- Nivel 2: datos diferentes de los precios cotizados incluidos en el Nivel 1, que sean observables para el activo o pasivo, ya sea directa (es decir, precios) o indirectamente (es decir, derivados de los precios).
- Nivel 3: datos no-observables importantes para el activo o pasivo.

Credomatic de Costa Rica, S.A.

Notas a los Estados Financieros

(c) Cartera de créditos

El valor razonable de los financiamientos con tarjeta de crédito, se aproximan a su valor razonable, por su naturaleza a corto plazo.

(d) Obligaciones con entidades

Las obligaciones con entidades a plazo corresponde a préstamos a una tasa de interés fijo y su valor razonable se obtiene del descuento a una de interés de mercado.

Al de 31 de diciembre, el valor razonable de los instrumentos financieros se detalla como sigue:

	2019	
	<u>Saldo en libros</u>	<u>Valor razonable</u>
<u>Activos financieros</u>		
Inversiones en valores	¢ 3.770.325.316	3.770.325.316
Cartera de crédito	2.408.782	2.408.782
Total	¢ <u>3.772.734.098</u>	<u>3.772.734.098</u>
	2018	
	<u>Saldo en libros</u>	<u>Valor razonable</u>
<u>Activos financieros</u>		
Inversiones en valores	¢ 5.795.198.175	5.795.198.175
Cartera de crédito	405.960.618	405.960.618
Total	¢ <u>6.201.158.793</u>	<u>6.201.158.793</u>
<u>Pasivos financieros</u>		
Otras obligaciones con el público	¢ 836.000.000	836.000.000
Obligaciones entidades no financieras a plazo	3.125.000.000	3.086.502.340
Obligaciones a la vista con entidades financieras	240.334.382	240.334.382
Total	¢ <u>4.201.334.382</u>	<u>4.162.836.722</u>

(Continúa)

Credomatic de Costa Rica, S.A.

Notas a los Estados Financieros

(25) Arrendamientos operativos no cancelables

Al 31 de diciembre, los pagos futuros por arrendamiento operativo no cancelables se detallan como sigue:

	<u>2019</u>	<u>2018</u>
Menos de un año	¢ 2.909.029.548	6.405.682.067
De uno a cinco años	10.133.470.942	20.710.709.818
Mas de cinco años	<u>1.695.220.121</u>	<u>5.963.181.862</u>
	<u>¢ 14.737.720.611</u>	<u>33.079.573.747</u>

La Compañía mantiene arrendamientos no cancelables de edificios y oficinas las cuales utiliza para prestar servicios a sus clientes y mantener el personal administrativo. Los contratos de arrendamiento tienen plazos comprendidos entre 1 año y 10 años y pueden ser renovados en la fecha de su vencimiento.

(26) Litigios

Durante el período 2016, la Dirección de Grandes Contribuyentes Nacionales de la Dirección General de Tributación efectuó una revisión a las declaraciones de Impuesto sobre la Renta de los períodos fiscales 2012 y 2013. Como resultado de esta revisión, se le notificó a la Compañía la Resolución Determinativa DT10R-074-17, del 7 de julio del 2017, que estableció un aumento del Impuesto sobre la Renta, para los periodos dichos, de ¢3.891.970.797.

Por medio de la resolución TFA N° 143-P-2019, notificada en fecha 25 de abril de 2019, la Sala Primera del Tribunal Fiscal Administrativo confirmó de manera integral la Resolución Determinativa antes indicada. Esta resolución se constituye como el agotamiento de la vía administrativa y como un acto administrativo ejecutivo y ejecutorio que genera la obligación de desembolsar la suma determinada en firme, con sus intereses.

En fecha 5 de junio de 2019 Credomatic de Costa Rica, S.A., procedió a cancelar bajo protesta el monto determinado para ambos períodos. En total se canceló la suma de ¢6.477.566.852 que corresponden al principal determinado más intereses a la fecha de pago.

(Continúa)

Credomatic de Costa Rica, S.A.

Notas a los Estados Financieros

La realización del pago bajo protesta genera los siguientes efectos:

- a) Responde a la ejecución de un acto firme en sede administrativa, sobre el cual la Administración Tributaria se encuentra habilitada para realizar gestiones de cobro.
- b) Detiene el cómputo de intereses asociado a estas sumas, por el tiempo que tome la discusión judicial sobre la legalidad de las actuaciones de la Administración Tributaria y Tribunal Fiscal Administrativo en este caso.
- c) La realización de este pago, con el carácter de “Bajo Protesta” de ninguna forma implica que la Compañía acepta la procedencia o legalidad de la posición de las autoridades tributaria y no limita en lo absoluto el derecho de acudir a la vía judicial- en específico al Tribunal Contencioso Administrativo para discutir la legalidad de las actuaciones en el caso concreto.

La Compañía presentó una demanda judicial en sede contencioso-administrativa para la discusión de lo actuado por parte de la Administración Tributaria. En fecha 26 de setiembre de 2019, por lo que la Compañía interpuso el proceso de conocimiento en contra el Estado.

Adicionalmente, en fecha 8 de octubre de 2019, se presentó una acción de inconstitucionalidad, cuya admisión a trámite (pendiente de resolver) conllevará la suspensión del dictado de la sentencia en el proceso contencioso administrativo hasta que la Sala Constitucional resuelva sobre la acción presentada.

Por otra parte, el 25 de octubre del 2019, la Administración Tributaria notificó la Resolución Sancionadora y en fecha 6 de diciembre del 2019 la Compañía, presentó el recurso de revocatoria en contra de la dicha Resolución Sancionadora, el cual aún no ha sido resuelto, pero se esperan resultados favorables tanto por la Administración como de los asesores fiscales.

(27) Transición a Normas Internacionales de Información Financiera (NIIF)

Mediante varios acuerdos el Consejo Nacional de Supervisión del Sistema Financiero (el Consejo), acordó implementar parcialmente a partir del 1 de enero de 2004 las Normas Internacionales de Información Financiera (NIIF), promulgadas por la Junta de Normas Internacionales de Contabilidad.

(Continúa)

Credomatic de Costa Rica, S.A.

Notas a los Estados Financieros

Para normar la implementación, el Consejo emitió los Términos de la Normativa Contable Aplicable a las Entidades Supervisadas por la SUGEF, SUGEVAL y SUPEN y a los Emisores no Financieros y el 17 de diciembre de 2007 el Consejo aprobó una reforma integral de la “Normativa contable aplicable a las entidades supervisadas por SUGEF, SUGEVAL, SUPEN y SUGESE y a los emisores no financieros”.

El 11 de mayo de 2010, mediante oficio C.N.S. 413-10 el Consejo Nacional de Supervisión del Sistema Financiero dispuso reformar el reglamento denominado “Normativa contable aplicable a las entidades supervisadas por la SUGEF, SUGEVAL, SUPEN, SUGESE y a los emisores no financieros” (la Normativa), en el cual se adoptaron las NIIF y sus interpretaciones emitidas por el Consejo de Normas Internacionales de Información Financiera (IASB por sus siglas en inglés) como de aplicación para los entes supervisados de conformidad con los textos vigentes al primero de enero de 2008; con la excepción de los tratamientos especiales indicados en el capítulo II de la Normativa anteriormente señalada.

Posteriormente, en la circular C.N.S. 1034-08 del 4 de abril de 2013, el Consejo Nacional de Supervisión del Sistema Financiero (CONASSIF), publicó algunas modificaciones al Acuerdo SUGEF 31-04 “Reglamento Relativo a la Información Financiera de Entidades, Grupos y Conglomerados Financieros” para la presentación de los estados financieros anuales, internos no auditados individuales y consolidados, preparados por la entidad, e individuales y consolidados auditados; así como algunas modificaciones al Acuerdo 34-02 “Normativa contable aplicable a las entidades supervisadas por la SUGEF, SUGEVAL, SUPEN, SUGESE”, dentro de las cuales, se adoptaron los textos vigentes al 1 de enero de 2011 de las Normas Internacionales de Información Financiera (con excepción de los tratamientos especiales indicados en el capítulo II de la ese Acuerdo). Estas modificaciones entraron en vigencia para los estados financieros de los periodos que iniciaron el 1 de enero de 2014.

Cuando las disposiciones emitidas por el Consejo difieren de lo dispuesto por las Normas Internacionales de Información Financiera, se debe informar sobre las Normas Internacionales que se han dejado de cumplir y la naturaleza de la divergencia específica que le aplica a la entidad para cada periodo sobre el que se presente información.

Como parte de la Normativa, la adopción de nuevas NIIF o interpretaciones emitidas por el IASB, así como cualquier modificación a las NIIF adoptadas, requerirá de la autorización previa del CONASSIF.

Credomatic de Costa Rica, S.A.

Notas a los Estados Financieros

El Consejo Nacional de Supervisión del Sistema Financiero emitió el 11 de Diciembre de 2018, el “Reglamento de Información Financiera”, el cual tiene por objeto regular la aplicación de las Normas Internacionales de Información Financiera (NIIF) y sus interpretaciones (SIC y CINIIF), emitidas por el Consejo de Normas Internacionales de Contabilidad (IASB), considerando tratamientos prudenciales o regulatorios contables, así como la definición de un tratamiento o metodología específica cuando las NIIF proponen dos o más alternativas de aplicación. Asimismo, establecer el contenido, preparación, remisión, presentación y publicación de los estados financieros de las entidades individuales, grupos y conglomerados financieros supervisados por las cuatro Superintendencias.

Este Reglamento rige a partir del 1° de enero de 2020, con algunas excepciones.