

Grupo Financiero:
Empresa Responsable:
Empresas Controladas:
Balance General Consolidado :
(Cifras Expresadas en Quetzales)

BAC Credomatic
Banco de América Central, S.A.
Credomatic de Guatemala, S.A., BAC Valores Guatemala, S.A., Financiera de Capitales, S.A.
al 31 de diciembre de 2022

FORMA: CONSOL-01

ACTIVO	Saldos Consolidados	Parciales	PASIVO	Saldos Consolidados	Parciales
	DISPONIBILIDADES	7,363,537,068.50			OBLIGACIONES DEPOSITARIAS
Caja		814,901,440.34	Depósitos Monetarios		15,985,720,494.09
Banco Central		4,821,142,625.54	Depósitos de Ahorro		5,296,431,837.71
Bancos del País		89,903,518.03	Depósitos a Plazo		11,777,001,123.78
Bancos del Exterior		1,396,197,868.90	Depósitos a la Orden		18,703,737.33
Cheques a Compensar		239,886,789.26	Depósitos con Restricciones		60,664,378.56
Giros Sobre el Exterior		1,504,826.53	CRÉDITOS OBTENIDOS	7,056,927,762.00	
INVERSIONES	6,470,111,364.66		Del Banco Central		-
En Títulos - Valores para Negociación		-	De Instituciones Financieras Nacionales		2,649,997,116.75
En Títulos - Valores para la Venta		5,924,169,576.10	De Instituciones Financieras Extranjeras		2,328,401,821.67
En Títulos - Valores para su vencimiento		486,843,895.70	De Organismos Internacionales		2,078,528,823.58
Operaciones de Reporto		91,709,128.50	OBLIGACIONES FINANCIERAS		
Certificados de Participación		-	Bonos		-
Intereses Pagados en Compra de Valores		-	Pagarés Financieros		-
SUMA		6,502,722,600.30	Obligaciones Financieras a la Orden		-
(-) Estimaciones por Valuación		(32,611,235.64)	Obligaciones Financieras con Restricciones		-
CARTERA DE CRÉDITOS	30,901,922,931.94		GASTOS FINANCIEROS POR PAGAR	177,983,739.68	177,983,739.68
Vigente		30,948,331,689.93	CUENTAS POR PAGAR	992,545,072.55	992,545,072.55
Vencida		552,311,216.41	PROVISIONES	123,062,338.12	123,062,338.12
(-) Estimaciones por Valuación		31,500,642,906.34	OTRAS OBLIGACIONES		
PRODUCTOS FINANCIEROS Y DE SERVICIOS POR COBRAR	205,672,338.40	205,672,338.40	Obligaciones Subordinadas		
CUENTAS POR COBRAR	433,498,423.14	451,710,011.61	Obligaciones Convertibles en Acciones		
(-) Estimaciones por Valuación		(18,211,588.47)	Instrumentos Innovadores de Capital		
BIENES REALIZABLES	178,357,924.14	230,322,825.62	CRÉDITOS DIFERIDOS	69,860,512.87	69,860,512.87
(-) Estimaciones por Valuación		(51,964,901.48)	OTROS PASIVOS		
INVERSIONES PERMANENTES	6,622,203.69	6,622,203.69	SUMA DEL PASIVO	41,558,900,996.69	
(-) Estimación por Valuación		-	OTRAS CUENTAS ACREEDORAS	178,140,552.46	178,140,552.46
OTRAS INVERSIONES	6,081,086.45	6,081,086.45	INTERÉS MINORITARIO		
(-) Estimación por Valuación		-	MINUSVALÍA ADQUIRIDA		
INMUEBLES Y MUEBLES	362,161,715.42	541,498,140.61	SUMA DEL PASIVO, OTRAS CUENTAS ACREEDORAS, INTERÉS MINORITARIO Y MINUSVALÍA ADQUIRIDA	41,737,041,549.15	
(-) Depreciaciones Acumuladas		(179,336,425.19)	CAPITAL CONTABLE		
CARGOS DIFERIDOS	363,259,044.13	387,891,197.91	CAPITAL PAGADO	1,356,176,000.00	
(-) Amortizaciones Acumuladas		(24,632,153.78)	Capital Autorizado		3,877,000,100.00
PLUSVALÍA ADQUIRIDA	-	-	Capital No Pagado (-)		(2,520,824,100.00)
OTROS ACTIVOS	-	-	APORTACIONES PERMANENTES		
SUMA DEL ACTIVO	46,291,224,100.57		RESERVA DE CAPITAL	1,102,348,660.71	
			RESERVA PARA ACTIVOS EXTRAORDINARIOS	21,098,774.70	
			REVALUACIÓN DE ACTIVOS		
			OBLIGACIONES SUBORDINADAS		
			GANANCIAS Y PÉRDIDAS POR FUSIÓN		
			VALUACIÓN DE ACTIVOS DE RECUPERACIÓN DUDOSA (-)		
			PROVISIÓN DE BENEFICIOS A EMPLEADOS (-)		
			AJUSTES AL IMPUESTO SOBRE LA RENTA		
			GANANCIAS O PÉRDIDAS POR CAMBIOS EN EL VALOR DE MERCADO DE LAS INVERSIONES (+) (-)	(110,642,821.75)	
			RESULTADOS DE EJERCICIOS ANTERIORES	1,334,365,764.84	
			RESULTADOS DEL EJERCICIO	850,836,172.92	
			AJUSTE POR CONVERSIÓN		
			SUMA DEL CAPITAL CONTABLE	4,554,182,551.42	
			TOTAL IGUAL AL ACTIVO	46,291,224,100.57	

CONTINGENCIAS, COMPROMISOS Y OTRAS RESPONSABILIDADES


Contingencias y Compromisos
 Mercadería en Depósito 30,652,377,121.75


CUENTAS DE ORDEN

Valores y Bienes Cedidos en Garantía
 Garantía de Cartera de Créditos 35,486,237,556.90
 Márgenes por Girar 2,149,920,411.70
 Administraciones Ajenas 2,080,117,152.47
 Documentos y Valores Propios Remitidos
 Emisiones Autorizadas de Obligaciones Financieras 500,000,000.00
 Obligaciones Financieras 500,000,000.00
 Obligaciones Financieras Amortizadas
 Títulos sobre Mercaderías en Depósito
 Pólizas de Seguros y Fianzas 4,290,330,276.09
 Operaciones de Reporto
 Sumas Aseguradas y Afianzadas Retenidas
 Otras Cuentas de Orden 9,898,090,417.15
SUMA 85,557,072,936.06

Nombre y Firma: 
 Lic. Renato Jerez Hernández
 Contador

Nombre y Firma: 
 Lic. Luis Fernando Donis Cruz
 Auditor

Nombre y Firma: 
 Ing. Luis Fernando Samayoa Delgado
 Presidente

Nombre y Firma: 
 MBA Eric Campos Morgan
 Gerente General

1/ Del total de activos el 40.65% corresponde a operaciones en moneda extranjera.
 2/ Del total de pasivos el 38.82% corresponde a operaciones en moneda extranjera.
 3/ Tipo de cambio de referencia al cierre Q. 7.852220 por US\$ 1.00.
 4/ Tipo de cambio de referencia promedio de los promedios mensuales Q. 7.755784 por US\$ 1.00.

Guatemala, 10 de enero de 2023

La información financiera referida a otras fechas se encuentra disponible en nuestra página: www.baccredomatic.com

Grupo Financiero:
Empresa Responsable:
Empresas Controladas:

BAC Credomatic
Banco de América Central, S.A.
Credomatic de Guatemala, S.A., BAC Valores Guatemala, S.A., Financiera de
Capitales, S.A.


FORMA: CONSOL-02


Estado de Resultados Consolidado : del 01 enero al 31 de diciembre 2022
(Cifras Expresadas en Quetzales)


	PARCIALES	PARCIALES	SALDOS CONSOLIDADOS
PRODUCTOS FINANCIEROS Y DE SERVICIOS			4,769,719,620.19
Financieros		4,380,470,968.22	
Por Servicios		389,248,651.97	
GASTOS FINANCIEROS Y DE SERVICIOS			1,994,345,180.55
Financieros		1,051,980,687.16	
Por Servicios		942,364,493.39	
MARGEN FINANCIERO Y DE SERVICIOS			2,775,374,439.64
OTROS PRODUCTOS Y GASTOS DE OPERACIÓN			
PRODUCTOS		366,358,414.42	
Ganancia por Valor de Mercado de Títulos-Valores	-		
Variaciones y Ganancias Cambiarias en Moneda Extranjera	365,887,618.23		
Productos por Inversiones en Acciones	470,796.19		
Productos por Promoción de Empresas	-		
Otros Productos de Operación	-		
GASTOS		564,219,952.54	
Pérdida por Valor de Mercado de Títulos-Valores	-		
Variaciones y Pérdidas Cambiarias en Moneda Extranjera	53,395,626.47		
Cuentas Incobrables y de Dudososa Recuperación	510,824,326.07		
Gastos por Promoción de Empresas	-		
Otros Gastos de Operación	-		
MARGEN DE OTROS PRODUCTOS Y GASTOS DE OPERACIÓN			(197,861,538.12)
MARGEN OPERACIONAL BRUTO			2,577,512,901.52
GASTOS DE ADMINISTRACIÓN			1,725,743,420.33
Consejo de Administración		1,617,859.89	
Funcionarios y Empleados		530,619,716.01	
Impuestos, Arbitrios, Contribuciones y Cuotas		41,736,728.56	
Honorarios Profesionales		33,369,546.14	
Arrendamientos		52,671,441.06	
Reparaciones y Mantenimiento		81,861,813.09	
Mercadeo y Publicidad		77,330,741.55	
Primas de Seguros y Fianzas		12,859,635.20	
Depreciaciones y Amortizaciones		75,152,877.22	
Papelería, Útiles y Suministros		8,778,824.76	
Gastos Varios		809,744,236.85	
MARGEN OPERACIONAL NETO			851,769,481.19
PRODUCTOS Y GASTOS EXTRAORDINARIOS			203,476,293.39
Productos		232,692,855.41	
Salvamento y Recuperaciones	-		
Productos Extraordinarios	232,692,855.41		
Gastos		29,216,562.02	
Gastos Extraordinarios	29,216,562.02		
PRODUCTOS Y GASTOS DE EJERCICIOS ANTERIORES			
Productos de Ejercicios Anteriores			
Gastos de Ejercicios Anteriores			
GANANCIA (PÉRDIDA) BRUTA			1,055,245,774.58
Impuesto sobre la Renta			204,409,601.66
GANANCIA (PÉRDIDA) NETA			850,836,172.92
(-) INTERÉS MINORITARIO			
GANANCIA (PÉRDIDA) NETA CONSOLIDADA	1/		850,836,172.92


1/ Tipo de cambio de referencia promedio de los promedios mensuales 7.755784 por US\$ 1.00.

Guatemala, 10 de enero de 2023

Nombre y Firma: 
 Lic. José Renato Jerez Hernández
 Contador

Nombre y Firma: 
 Lic. Luis Fernando Donis Cruz
 Auditor

Nombre y Firma: 
 Ing. Luis Fernando Samayoa Delgado
 Presidente

Nombre y Firma: 
 MBA. Eric Campos Morgan
 Gerente General