

Régimen Voluntario de Pensiones Complementarias Ley 7983 Fondo B Colones

(Administrado por BAC San José Pensiones
Operadora de Pensiones Complementarias, S.A.)

Información financiera requerida por
la Superintendencia de Pensiones

30 de setiembre de 2018

RÉGIMEN VOLUNTARIO DE PENSIONES COMPLEMENTARIAS LEY 7983 FONDO B COLONES


(Administrado por BAC San José Pensiones Operadora de
Planes de Pensiones Complementarias, S.A.)


BALANCE GENERAL

Al 30 de setiembre de 2018, al 31 de diciembre de 2017, al 30 de setiembre de 2017

(En colones sin céntimos)

	<u>Nota</u>	<u>sep-18</u>	<u>dic-17</u>	<u>sep-17</u>
<u>ACTIVOS</u>				
Disponibilidades	2	777.443.104	770.409.755	1.120.629.819
Entidades financieras del país		777.443.104	770.409.755	1.120.629.819
Inversiones en instrumentos financieros	3	17.083.922.492	14.359.176.359	13.246.349.265
En valores emitidos por el Banco Central de Costa Rica		151.148.444	158.188.038	671.916.953
En valores emitidos por el Gobierno		9.168.327.399	7.556.330.418	7.032.223.993
En valores emitidos por el sector público no financiero		119.703.642	125.550.666	126.676.010
En valores emitidos por bancos comerciales del Estado		2.444.339.620	2.308.691.592	1.758.344.421
En valores emitidos por bancos privados		1.491.554.155	1.649.319.914	1.997.998.352
En valores emitidos por entidades financieras privadas		1.170.291.236	750.089.697	746.851.584
En valores emitidos por entidades no financieras privadas		304.688.436	306.641.775	585.965.925
En inversiones en recompras		580.875.148	-	-
En títulos de participación fondos de inversión cerrados		583.003.695	496.183.410	326.372.027
En cuotas de participación en fondos índices accionarios		1.069.990.717	1.008.180.849	-
Cuentas por cobrar		16.569.938	20.853.619	23.057.073
Productos por cobrar	3	203.812.345	221.573.216	188.249.587
Sobre valores emitidos por el Banco Central de Costa Rica		877.067	4.853.333	3.814.444
Sobre valores emitidos por el Gobierno		123.958.793	140.284.187	110.548.893
Sobre valores emitidos por entidades públicas no financieras		1.513.209	1.625.555	1.644.201
Sobre valores emitidos por bancos comerciales del Estado		38.023.007	33.932.045	27.356.275
Sobre valores emitidos por bancos privados		11.565.916	25.167.278	25.431.608
Sobre valores emitidos por entidades financieras privadas		22.733.854	11.328.958	11.328.958
Sobre valores emitidos por entidades no financieras privadas		4.031.312	4.381.860	8.125.208
Sobre operaciones de recompra y reportos		1.109.187	-	-
TOTAL DE ACTIVOS		18.081.747.879	15.372.012.949	14.578.285.744
<u>PASIVOS Y PATRIMONIO</u>				
<u>PASIVOS</u>				
Comisiones por pagar	2 y 6	18.504.753	16.098.100	14.965.782
Comisiones por pagar sobre saldo administrado		18.504.753	16.098.100	14.965.782
TOTAL DE PASIVOS		18.504.753	16.098.100	14.965.782
<u>PATRIMONIO</u>				
Cuentas de capitalización individual				
Fondos administrados		18.374.229.095	15.485.066.588	14.677.347.761
Aportes recibidos por asignar		2.173	1.538	1.522
Ajuste por valuación de inversiones disponibles para la venta		(310.988.142)	(129.153.277)	(114.029.321)
TOTAL DE PATRIMONIO		18.063.243.126	15.355.914.849	14.563.319.962
TOTAL DE PASIVO Y PATRIMONIO		18.081.747.879	15.372.012.949	14.578.285.744
CUENTAS DE ORDEN	7	23.553.514.286	20.149.375.269	19.315.267.550


Jose Manuel Ávila González
Gerente General


José Alberto López López
Contador


Johnny Molina Ruiz
Auditor Interno

Las notas son parte integral de los estados financieros




RÉGIMEN VOLUNTARIO DE PENSIONES COMPLEMENTARIAS LEY 7983 FONDO B COLONES

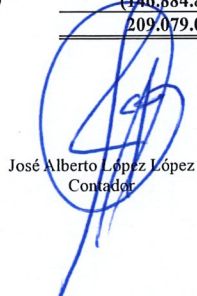
(Administrado por BAC San José Pensiones Operadora de
Planes de Pensiones Complementarias, S.A.)


ESTADO DE RESULTADOS INTEGRAL

(En colones sin céntimos)

Nota	Por el período terminado de tres meses finalizado al 30 de setiembre		Por el período terminado de nueve meses finalizado al 30 de setiembre	
	2018	2017	2018	2017
Ingresos financieros				
Productos sobre inversiones en instrumentos financieros	364.860.109	289.671.187	1.027.860.806	784.021.497
Por ganancias por fluctuación de cambios	128.657.766	11.683.691	246.988.532	37.783.895
Por negociación de instrumentos financieros	4.559.227	18.865.030	12.520.033	31.023.442
Por disponibilidades	4.349.685	647.600	13.070.457	4.037.944
Total ingresos financieros	502.426.788	320.867.508	1.300.439.828	856.866.777
Gastos financieros				
Por negociación de instrumentos financieros	3.912.929	27.290.543	5.645.580	28.490.774
Por pérdidas por fluctuación de cambios	75.947.092	16.911.122	203.612.046	33.510.798
Total gastos financieros	79.860.020	44.201.665	209.257.626	62.001.571
RESULTADO ANTES DE COMISIONES ORDINARIAS	422.566.767	276.665.843	1.091.182.202	794.865.206
Comisiones				
Gasto por comisiones ordinarias	66.602.873	53.962.625	187.769.362	154.817.429
RESULTADO DEL PERÍODO	355.963.894	222.703.217	903.412.840	640.047.777
OTROS RESULTADOS INTEGRALES, NETO DE IMPUESTO				
Ajuste por valuación de inversiones disponibles para la venta	(146.884.815)	(234.615.997)	(181.834.865)	(397.847.890)
OTROS RESULTADOS INTEGRALES, NETO DE IMPUESTO	(146.884.815)	(234.615.997)	(181.834.865)	(397.847.890)
RESULTADO INTEGRAL TOTAL DEL PERÍODO	209.079.079	(11.912.780)	721.577.975	242.199.887


José Manuel Ávila González
Gerente General


José Alberto López López
Contador


Johnny Molina Ruiz
Auditor Interno

Las notas son parte integral de los estados financieros



RÉGIMEN VOLUNTARIO DE PENSIONES COMPLEMENTARIAS LEY 7983 FONDO B COLONES

(Administrado por BAC San José Pensiones Operadora de Planes de Pensiones Complementarias, S.A.)

ESTADO DE CAMBIOS EN EL PATRIMONIO


Para el periodo terminado el 30 de setiembre de 2018 y el 30 de setiembre de 2017

(En colones sin céntimos)

	Cuentas de capitalización individual	Aportes recibidos por asignar	Utilidad del período	Ganancia (pérdida) no realizada por valoración de mercado	Total patrimonio
Saldos al 31 de diciembre de 2016	12.615.252.738	627	-	283.818.569	12.899.071.934
<i>Transacciones con los afiliados registradas directamente en el patrimonio:</i>					
Capitalización de las utilidades del período	640.047.727	50	(640.047.777)	-	-
Aportes recibidos de afiliados y cotizantes	3.079.291.324	5.808	-	-	3.079.297.132
Retiros efectuados por afiliados y cotizantes	(1.657.244.028)	(4.963)	-	-	(1.657.248.991)
Total de transacciones con los afiliados registradas directamente en el patrimonio:	<u>2.062.095.023</u>	<u>895</u>	<u>(640.047.777)</u>	<u>-</u>	<u>1.422.048.141</u>
<i>Resultado integral del período:</i>					
Resultado del período	-	-	640.047.777	-	640.047.777
Ganancia realizada trasladada al estado de resultados	-	-	-	(2.532.668)	(2.532.668)
Pérdida no realizada por valuación de inversiones	-	-	-	(395.315.222)	(395.315.222)
Total del resultado integral del período	<u>-</u>	<u>-</u>	<u>640.047.777</u>	<u>(397.847.890)</u>	<u>242.199.887</u>
Saldos al 30 de setiembre de 2017	14.677.347.761	1.522	-	(114.029.321)	14.563.319.962
<i>Transacciones con los afiliados registradas directamente en el activo neto:</i>					
Capitalización de las utilidades del período	243.379.175	16	(243.379.191)	-	-
Aportes recibidos de afiliados y cotizantes	1.132.442.755	277	-	-	1.132.443.032
Retiros efectuados por afiliados y cotizantes	(568.103.103)	(277)	-	-	(568.103.380)
Total de transacciones con los afiliados registradas directamente en el activo neto	<u>807.718.827</u>	<u>16</u>	<u>(243.379.191)</u>	<u>-</u>	<u>564.339.652</u>
<i>Resultado integral del período:</i>					
Resultado del período	-	-	243.379.191	-	243.379.191
Pérdida neta realizada trasladada al estado de resultados	-	-	-	(6.875.679)	(6.875.679)
Pérdida neta no realizada por valuación de inversiones	-	-	-	(8.248.277)	(8.248.277)
Total del resultado integral del período	<u>-</u>	<u>-</u>	<u>243.379.191</u>	<u>(15.123.956)</u>	<u>228.255.235</u>
Saldos al 31 de diciembre de 2017	15.485.066.588	1.538	-	(129.153.277)	15.355.914.849
<i>Transacciones con los afiliados registradas directamente en el patrimonio:</i>					
Capitalización de las utilidades del período	903.412.739	101	(903.412.840)	-	-
Aportes recibidos de afiliados y cotizantes	3.426.163.257	28.729	-	-	3.426.191.986
Retiros efectuados por afiliados y cotizantes	(1.440.413.489)	(28.195)	-	-	(1.440.441.684)
Total de transacciones con los afiliados registradas directamente en el patrimonio:	<u>2.889.162.507</u>	<u>635</u>	<u>(903.412.840)</u>	<u>-</u>	<u>1.985.750.302</u>
<i>Resultado integral del período:</i>					
Resultado del período	-	-	903.412.840	-	903.412.840
Ganancia neta realizada trasladada al estado de resultados	-	-	-	(6.874.454)	(6.874.454)
Pérdida neta no realizada por valuación de inversiones	-	-	-	(174.960.411)	(174.960.411)
Total del resultado integral del período	<u>-</u>	<u>-</u>	<u>903.412.840</u>	<u>(181.834.865)</u>	<u>721.577.975</u>
Saldos al 30 de setiembre de 2018	18.374.229.095	2.173	-	(310.988.142)	18.063.243.126


 Jose Manuel Ávila González
 Gerente General


 José Alberto López López
 Contador


 Johnny Molina Ruiz
 Auditor Interno

RÉGIMEN VOLUNTARIO DE PENSIONES COMPLEMENTARIAS LEY 7983 FONDO B COLONES

(Administrado por BAC San José Pensiones Operadora de
Planes de Pensiones Complementarias, S.A.)

ESTADO DE FLUJOS DE EFECTIVO

Para el período terminado el 30 de setiembre de 2018 y el 30 de setiembre de 2017

(En colones sin céntimos)

	<u>2018</u>	<u>2017</u>
Flujo de efectivo de las actividades de operación		
Resultado del período	903.412.840	640.047.777
Partidas aplicadas a resultados que no requieren uso de fondos		
Ganancia neta realizada en inversiones en valores	(6.874.454)	(2.532.668)
Ingresos financieros por intereses	<u>(1.040.931.263)</u>	<u>(788.059.441)</u>
	<u>(144.392.877)</u>	<u>(150.544.332)</u>
Variación neta en los activos (aumento), o disminución		
Cuentas por cobrar	4.283.681	(4.587.815)
Variación neta en los pasivos aumento, o (disminución)		
Cuentas por pagar	2.406.653	1.576.660
	<u>(137.702.543)</u>	<u>(153.555.487)</u>
Intereses cobrados	1.058.692.134	726.073.733
Flujos netos de efectivo provistos por las actividades de operación	<u>920.989.592</u>	<u>572.518.246</u>
Flujo de efectivo de las actividades de inversión		
Compra de inversiones disponibles para la venta	(8.880.894.644)	(8.692.249.835)
Ventas y vencimientos de títulos disponibles para la venta	5.981.188.100	7.240.619.999
Flujos netos de efectivo usados por las actividades de inversión	<u>(2.899.706.544)</u>	<u>(1.451.629.836)</u>
Flujo de efectivo de las actividades de financiamiento		
Aportes recibidos de afiliados y cotizantes	3.426.191.986	3.079.297.132
Retiros efectuados por afiliados y cotizantes	<u>(1.440.441.684)</u>	<u>(1.657.248.991)</u>
Flujos netos de efectivo provistos por las actividades de financiamiento	<u>1.985.750.302</u>	<u>1.422.048.141</u>
Aumento neta del efectivo	7.033.349	542.936.551
Efectivo al inicio del período	<u>770.409.755</u>	<u>577.693.268</u>
Efectivo al final del período	<u>777.443.104</u>	<u>1.120.629.819</u>

Jose Manuel Ávila González
Gerente General

José Alberto López López
Contador

Johnny Molina Ruiz
Auditor Interno

Las notas son parte integral de los estados financieros

Régimen Voluntario de Pensiones Complementarias Ley 7983 Fondo B Colones
(Administrado por BAC San José Pensiones Operadora de Planes de Pensiones
Complementarias, S.A.)

Notas a los Estados Financieros

Al 30 de setiembre del 2018

(1) Resumen de operaciones y de políticas importantes de contabilidad

(a) Organización de la Operadora de Planes de Pensiones Complementarias y del Fondo de Pensión

BAC San José Pensiones Operadora de Planes de Pensiones Complementarias, S.A., fue constituida como sociedad anónima en marzo de 1999 bajo las leyes de la República de Costa Rica. Sus oficinas se ubican en San José, Costa Rica. Como operadora de pensiones complementarias está supeditada a las disposiciones de la Ley No. 7523 del Régimen Privado de Pensiones Complementarias y Reformas de la Ley Reguladora del Mercado de Valores y del Código de Comercio, Ley de Protección al Trabajador No.7983 y por las normas y disposiciones del Consejo Nacional del Sistema Financiero (CONASSIF) y de la Superintendencia de Pensiones (SUPEN).

Al 31 de octubre de 2008, el Fondo de Pensión B Ley 7983 Pensión Complementaria Colones, administrado por la Operadora, fue creado para trasladar todos aquellos contratos que al momento del traslado no contaban con la posibilidad jurídica de realizar retiros totales, independientemente de las formas jurídicas que hayan adoptado tal como lo establece el artículo 99 del Reglamento sobre la apertura y funcionamiento de las entidades autorizadas y el funcionamiento de los fondos de pensiones, capitalización laboral y ahorro voluntario previstos en la Ley de Protección al Trabajador.

Las actividades de inversión del Fondo son administradas por BAC San José Pensiones Operadora de Planes de Pensiones Complementarias, S.A. (la Operadora), una entidad propiedad en un 100% de Corporación Tenedora BAC Credomatic S.A., anteriormente Corporación Tenedora BAC San José S.A.

Un fondo de pensión es el patrimonio integrado por aportes de personas para su inversión en valores, u otros activos autorizados por la Superintendencia de Pensiones, que administra una Operadora de Planes de Pensiones Complementarias por cuenta y riesgo de los que participan en el Fondo. El objetivo del Fondo de Pensión es maximizar la plusvalía sobre el monto invertido, a través de la inversión y administración de títulos valores, cuyo rendimiento está relacionado con el comportamiento del valor de mercado de tales títulos valores.

(Continúa)

Régimen Voluntario de Pensiones Complementarias Ley 7983 Fondo B Colones
(Administrado por BAC San José Pensiones Operadora de Planes de Pensiones
Complementarias, S.A.)

Notas a los Estados Financieros

(b) Base de preparación

Los estados financieros han sido preparados con base en las disposiciones de carácter contable emitidas por el Consejo Nacional de Supervisión del Sistema Financiero (CONASSIF) y la Superintendencia de Pensiones (SUPEN).

(c) Moneda extranjera

(i) Unidad monetaria y regulaciones cambiarias

Los estados financieros y sus notas se expresan en (¢), la unidad monetaria de la República de Costa Rica.

La paridad del colón con el dólar estadounidense se determina en un mercado cambiario libre bajo la supervisión del Banco Central de Costa Rica (BCCR). Al 30 de setiembre de 2018, ese tipo de cambio se estableció en ¢579,12 y ¢585,80 por US\$1,00 (¢568,33 y ¢574,13 por US\$1,00 en el 2017) para la compra y venta de divisas, respectivamente.

(ii) Método de valuación de activos y pasivos en moneda extranjera:

Al 30 de setiembre de 2018, los activos y pasivos denominados en US dólares de los Estados Unidos de América fueron valuados a ¢579,12 (¢568,33 en el 2017) por US\$1,00 tipo de cambio de referencia para la compra según el BCCR.

(d) Instrumentos financieros

(i) *Clasificación*

El Fondo clasifica sus inversiones como disponibles para la venta. Las inversiones disponibles para la venta son activos financieros que no entran en la categoría de negociables y pueden ser vendidas en respuesta a necesidades de liquidez o cambios en tasas de interés. Las inversiones disponibles para la venta incluyen principalmente inversiones en títulos de deuda.

(Continúa)

Régimen Voluntario de Pensiones Complementarias Ley 7983 Fondo B Colones
(Administrado por BAC San José Pensiones Operadora de Planes de Pensiones
Complementarias, S.A.)

Notas a los Estados Financieros

(ii) *Reconocimiento*

El Fondo reconoce los activos y pasivos financieros negociables y disponibles para la venta en la fecha en que se liquida el instrumento financiero (fecha de liquidación). Se reconoce diariamente cualquier ganancia o pérdida proveniente de cambios en el valor de mercado, a partir de la fecha en que se liquidan los activos y pasivos financieros (fecha de liquidación).

(iii) *Medición*

Los instrumentos financieros son medidos inicialmente al valor razonable, incluyendo los costos de transacción. Los costos de transacción incluidos en la medición inicial son aquellos costos que se originan en la compra de la inversión.

(iv) *Principios de medición al valor razonable.*

Posterior a la medición inicial, todas las inversiones negociables y disponibles para la venta son medidas a su valor razonable. Este valor se determina mediante la aplicación del Vector de Precios suministrado por el Proveedor Integral de Precios de Centroamérica S.A. (PIPCA), el cual ha sido aprobado por la Superintendencia General de Valores.

Las inversiones en fondos de inversión se valoran mediante la aplicación del Vector de Precios de Fondos de Inversión Abiertos suministrado por PIPCA.

(v) *Custodia de títulos valores*

Los títulos valores del Fondo se encuentran custodiados en el Banco BAC San José S.A., a través de la sub-cuenta de custodia a nombre del Fondo respectivo.

(e) Retiro de activos financieros

Un activo financiero es dado de baja de los estados financieros cuando el Fondo no tenga el control de los derechos contractuales que compone el activo. Esto ocurre cuando los derechos se realizan, expiran o se ceden a un tercero.

(Continúa)

Régimen Voluntario de Pensiones Complementarias Ley 7983 Fondo B Colones
(Administrado por BAC San José Pensiones Operadora de Planes de Pensiones
Complementarias, S.A.)

Notas a los Estados Financieros

Las inversiones disponibles para la venta que son vendidas y dadas de baja se reconocen en la fecha de liquidación de la transacción. El Fondo utiliza el método de identificación específica para determinar las ganancias o pérdidas realizadas por la baja del activo.

Un pasivo financiero es dado de baja cuando la obligación especificada en el contrato haya sido pagada, cancelada o haya expirado.

(f) Deterioro de activos financieros

Los activos financieros que se registran al costo o a su costo amortizado, se revisan a la fecha de cada balance general para determinar si hay evidencia objetiva de deterioro. Si existe tal tipo de evidencia, la pérdida por deterioro se reconoce basada en el monto recuperable estimado.

Si en un período subsiguiente, el monto de la pérdida por deterioro se disminuye y la disminución se puede vincular objetivamente a un evento ocurrido después de determinar la pérdida, ésta se reversa y su efecto es reconocido en el estado de resultados.

(g) Determinación del valor de los activos netos y el rendimiento de los fondos

Los activos netos del Fondo son determinados por la diferencia entre los activos totales y los pasivos totales. Entre los activos totales sobresalen las inversiones disponibles para la venta debidamente valoradas a su valor de mercado e incluyendo los saldos pendientes de amortizar de sus primas o descuentos.

El precio del valor de cada participación se calcula mediante la división de los activos netos entre el número de cuotas de participación. La variación entre el promedio de los valores cuotas de un mes con relación al promedio de los valores cuota del mismo mes del año anterior determina la rentabilidad anual del fondo, de acuerdo con la metodología establecida por la Superintendencia de Pensiones en la circular SP-A-008.

Al 30 de setiembre de 2018, el rendimiento es 7,45% anual (4,94% anual en 2017).

(Continúa)

Régimen Voluntario de Pensiones Complementarias Ley 7983 Fondo B Colones
(Administrado por BAC San José Pensiones Operadora de Planes de Pensiones
Complementarias, S.A.)

Notas a los Estados Financieros

(h) Política de distribución de rendimientos

El Fondo distribuye los rendimientos diariamente a través del cambio en el valor del valor cuota, y los paga en el momento de liquidación de las participaciones a sus afiliados. Con la entrada en vigencia de la valoración de las carteras a precio de mercado, cuando existen ganancias o pérdidas netas no realizadas, estas se distribuyen diariamente, incorporándose en la variación del valor de las cuotas de participación.

(i) Comisión por administración

El Fondo debe cancelar a la Operadora una comisión por la administración de los Fondos, calculada sobre el saldo diario del Fondo. Tal comisión se reconoce sobre la base de devengado y se calcula diariamente. Al 30 de setiembre de 2018 y de 2017, el Fondo le paga a la Operadora un 1,50% de comisión sobre saldo administrado.

(j) Aportes recibidos por asignar

Los aportes de los afiliados y cotizantes a los Fondos de Pensiones, se registran en las cuentas individuales, en aquellos casos en que no se cuente con la identificación del afiliado, el aporte se registra transitoriamente en la cuenta de “aportes por aclarar” en tanto se corrobora la identidad del afiliado para trasladar los aportes a las cuentas individuales correspondientes.

(k) Ingresos por intereses

Los ingresos por intereses son reconocidos en el estado de resultados sobre la base de devengado dependiendo de la proporción del tiempo transcurrido, usando el rendimiento efectivo del activo. El ingreso por interés incluye la amortización de la prima o el descuento, costos de transacción o cualquier otra diferencia entre el valor inicial de registro del instrumento y su valor en la fecha de vencimiento.

Régimen Voluntario de Pensiones Complementarias Ley 7983 Fondo B Colones
(Administrado por BAC San José Pensiones Operadora de Planes de Pensiones
Complementarias, S.A.)

Notas a los Estados Financieros

(1) Gastos

Los gastos son reconocidos en el estado de resultados sobre la base de devengado, excepto por los costos de transacción incurridos en la adquisición de una inversión, los cuales son incluidos como parte del costo de esa inversión. Los costos de transacción incurridos en la disposición de inversiones se deducen del producto de la venta.

(2) Saldos y transacciones con la sociedad administradora y otras partes relacionadas

Los saldos y transacciones con BAC San José, Operadora de Planes de Pensiones Complementarias S.A y otras partes relacionadas se detallan como sigue:

	30 de setiembre de	
	2018	2017
<u>Saldos :</u>		
Activo:		
Disponibilidades	¢ 777.443.104	1.120.629.819
Pasivo:		
Comisiones por pagar	¢ 18.504.753	14.965.782
<u>Transacciones :</u>		
Ingresos:		
Por disponibilidades	¢ 13.070.457	4.037.944
Gastos:		
Comisiones por administración	¢ 187.769.362	154.817.429

(Continúa)

Régimen Voluntario de Pensiones Complementarias Ley 7983 Fondo B Colones
(Administrado por BAC San José Pensiones Operadora de Planes de Pensiones Complementarias, S.A.)

Notas a los Estados Financieros

(3) Inversiones en instrumentos financieros:

Al 30 de setiembre de 2018, las inversiones en instrumentos financieros, incluyendo los intereses por cobrar, se detallan como sigue:

Criterio	Emisor	Instrumento	Vencimientos en años (valor en libros)				Valor en Libros Total	
			Entre 0 y 1	Entre 1 y 5	Entre 5 y 10	Mayor a 10		
Valores emitidos por el Banco Central y el Ministerio de Hacienda	Gobierno	Bonos	-	2.850.617.147	4.280.047.294	2.318.818.334	9.449.482.775	
		Recompras	580.875.148				580.875.148	
		Prod. por Cobrar	1.109.187	69.326.914	31.279.416	23.352.462	125.067.979	
		Ganancia (pérdida) por valoración	-	(63.023.426)	(117.116.083)	(101.015.867)	(281.155.376)	
	BCCR	Bonos		160.620.290			160.620.290	
		Prod. por Cobrar		877.067			877.067	
		Ganancia (pérdida) por valoración		(9.471.847)			(9.471.847)	
	Sub-total			581.984.335	3.008.946.145	4.194.210.628	2.241.154.929	10.026.296.037
	Valores emitidos por el Sector Público Financiero	Banco Nacional de Costa Rica	CDP	1.050.447.207	-			1.050.447.207
			Prod. por Cobrar	12.501.741	-			12.501.741
Ganancia (pérdida) por valoración			3.279.697	-			3.279.697	
Banco de Costa Rica		CDP	200.048.641				200.048.641	
		Prod. por Cobrar	2.888.904				2.888.904	
		Ganancia (pérdida) por valoración	826.126				826.126	
Banco de Costa Rica Sociedad Fondos de		Fondos inmobiliarios				399.932.448	399.932.448	
		Ganancia (pérdida) por valoración				(49.547.359)	(49.547.359)	
Banco Popular y de Desarrollo Comunal		Bonos	200.000.174	890.406.690			1.090.406.864	
		CDP	100.001.717				100.001.717	
		Prod. por Cobrar	4.640.000	17.992.361			22.632.361	
		Ganancia (pérdida) por valoración	630.334	(1.300.965)			(670.632)	
Sub-total			1.575.264.542	907.098.086	-	350.385.089	2.832.747.717	

(Continúa)

Régimen Voluntario de Pensiones Complementarias Ley 7983 Fondo B Colones
(Administrado por BAC San José Pensiones Operadora de Planes de Pensiones Complementarias, S.A.)

Notas a los Estados Financieros

Criterio	Emisor	Instrumento	Vencimientos en años (valor en libros)				Valor en Libros Total	
			Entre 0 y 1	Entre 1 y 5	Entre 5 y 10	Mayor a 10		
Valores emitidos por el Sector Público no Financiero	Instituto Costarricense de Electricidad	Bonos		67.493.434	-		67.493.434	
		Prod. por Cobrar		760.725	-		760.725	
		Ganancia (pérdida) por valoración		7.559.773	-		7.559.773	
	Compañía Nacional de Fuerza y Luz	Bonos				50.145.817	50.145.817	
		Prod. por Cobrar			752.484		752.484	
		Ganancia (pérdida) por valoración			(5.495.381)		(5.495.381)	
		Sub-total		-	75.813.932	45.402.919	-	121.216.851
	Valores emitidos por el Sector Privado Financiero	Banco Davivienda	CDP	579.595.039	-			579.595.039
			Prod. por Cobrar	8.507.324	-			8.507.324
Ganancia (pérdida) por valoración			(1.764.144)	-			(1.764.144)	
Banco Promérica		Bonos			300.167.919		300.167.919	
		CI	17.390.591				17.390.591	
		Prod. por Cobrar	14.907	1.093.650			1.108.557	
		Ganancia (pérdida) por valoración	(7.471)	(2.043.597)			(2.051.067)	
Banco LAFISE		CI	500.162.840				500.162.840	
		Prod. por Cobrar	1.666.676				1.666.676	
		Ganancia (pérdida) por valoración	(3.661.915)				(3.661.915)	
Scotiabank		Bonos	-	100.447.405			100.447.405	
		Prod. por Cobrar	-	283.360			283.360	
		Ganancia (pérdida) por valoración	-	1.267.487			1.267.487	
Mutual Alajuela		Bonos	35.926.580	-			35.926.580	
		CPH	1.125.227.592				1.125.227.592	
		Prod. por Cobrar	22.733.854	-			22.733.854	
		Ganancia (pérdida) por valoración	9.137.064	-			9.137.064	
		Sub-total	2.294.928.938	401.216.224	-	-	-	2.696.145.162

(Continúa)

Régimen Voluntario de Pensiones Complementarias Ley 7983 Fondo B Colones
(Administrado por BAC San José Pensiones Operadora de Planes de Pensiones Complementarias, S.A.)

Notas a los Estados Financieros

Criterio	Emisor	Instrumento	Vencimientos en años (valor en libros)				Valor en Libros Total
			Entre 0 y 1	Entre 1 y 5	Entre 5 y 10	Mayor a 10	
Valores emitidos por el Sector Privado no Financiero	Floriada Ice and Farm	Bonos		202.497.201	98.651.328		301.148.529
		Prod. por Cobrar		3.344.890	686.422		4.031.312
		Ganancia (pérdida) por valoración		2.921.773	618.133		3.539.907
	Multi Fondos de Costa Rica, Fondos de	Fondos Inmobiliarios				109.844.870	109.844.870
		Ganancia (pérdida) por valoración				(995.791)	(995.791)
	Vista Sociedad Fondos de Inversión	Fondos Inmobiliarios				125.580.244	125.580.244
		Ganancia (pérdida) por valoración				(1.810.717)	(1.810.717)
	Sub-total			-	208.763.865	99.955.883	232.618.605
Valores emitidos por el Sector Internacional	Vanguard Total	Fondos de inversión				229.285.179	229.285.179
	Internacional Stock	Ganancia (pérdida) por valoración				(8.235.260)	(8.235.260)
	Total Stock Market ETF	Fondos de inversión				293.626.708	293.626.708
		Ganancia (pérdida) por valoración				34.402.473	34.402.473
	Goldman Sachs Emerging Markets	Fondos de inversión				52.384.780	52.384.780
		Ganancia (pérdida) por valoración				(2.269.183)	(2.269.183)
	Amundi Funds - Bond US Opportu	Fondos de inversión				179.341.662	179.341.662
		Ganancia (pérdida) por valoración				(2.592.453)	(2.592.453)
	Total Return Bond Fund	Fondos de inversión				179.455.551	179.455.551
		Ganancia (pérdida) por valoración				(3.913.322)	(3.913.322)
	Nomura Funds Ireland - Nomura	Fondos de inversión				115.870.804	115.870.804
Ganancia (pérdida) por valoración					2.633.779	2.633.779	
Sub-total			-	-	-	1.069.990.718	1.069.990.718
Total Portafolio de Inversiones			4.452.177.815	4.601.838.251	4.339.569.430	3.894.149.341	17.287.734.837

(Continúa)

Régimen Voluntario de Pensiones Complementarias Ley 7983 Fondo B Colones
(Administrado por BAC San José Pensiones Operadora de Planes de Pensiones
Complementarias, S.A.)

Notas a los Estados Financieros

Al 30 de setiembre de 2018, los límites de las inversiones en valores se detallan como sigue:

Criterio de Límites de Inversión	Límites (a)	Porcentaje de Inversión	Exceso o (Faltante)
Valores emitidos por el Banco Central de Costa Rica y Ministerio de Hacienda: según artículo 27 - a. del Reglamento de Inversiones - Superintendencia de Pensiones.	Hasta 55.00% (a)	52,2%	2,8%
Valores emitidos por empresas del Sector Privado: según artículo 28 - e. del Reglamento de Inversiones - Superintendencia de Pensiones.	Hasta 70%	11,4%	58,6%
Valores emitidos por el resto del Sector Público Financiero: según artículo 27 - b. del Reglamento de Inversiones - Superintendencia de Pensiones.	Hasta 35%	16,3%	18,7%
Títulos individuales de deuda emitidos por las entidades financieras supervisadas por la Superintendencia General de Entidades Financieras, cuyo plazo de vencimiento sea menor de 361 días, según artículo 28 - a del Reglamento de Inversiones - Superintendencia de Pensiones.	Hasta 100% (b)	13,7%	86,3%
En operaciones de recompra o reportos: según artículo 28 - c. del Reglamento de Inversiones - Superintendencia de Pensiones.	Hasta 5%	3,26%	2%
En títulos de participación emitidos por fondos de inversión: según artículo 28 - b. del Reglamento de Inversiones - Superintendencia de Pensiones.	Hasta 10%	3%	7%
En acciones comunes o preferentes: según artículo 28 - d. del Reglamento de Inversiones - Superintendencia de Pensiones.	Hasta 10%	0%	10%
Valores denominados en US dólares, emitidos por emisores extranjeros: según artículo 35 del Reglamento de Inversiones - Superintendencia de Pensiones.	Hasta 50%	6%	44%

(a) - Reglamento de Inversiones - Transitorio IV. Cumplimiento del límite máximo estipulado en el literal a) del artículo 27

Al 30 de setiembre de 2018, el portafolio de inversiones está constituido por el valor de mercado de las inversiones por un monto de ¢17.083.922.492 y los intereses por cobrar por un monto de ¢203.812.345, para un total de ¢17.287.734.837.

(Continúa)

Régimen Voluntario de Pensiones Complementarias Ley 7983 Fondo B Colones
(Administrado por BAC San José Pensiones Operadora de Planes de Pensiones Complementarias, S.A.)

Notas a los Estados Financieros

Al 30 de setiembre de 2017, las inversiones en instrumentos financieros, incluyendo los intereses por cobrar, se detallan como sigue:

Criterio	Emisor	Instrumento	Vencimientos en años (valor en libros)				Valor en Libros Total	
			Entre 0 y 1	Entre 1 y 5	Entre 5 y 10	Mayor a 10		
Valores emitidos por el Banco Central y el Ministerio de Hacienda	Gobierno	Bonos		1.162.565.399			1.162.565.399	
		Prod. por Cobrar		29.454.616			29.454.616	
		Ganancia (pérdida) por valoración		(23.100.374)			(23.100.374)	
	BCCR	Bonos		659.376.223	4.389.146.923	1.641.755.119	6.690.278.266	
		Prod. por Cobrar		3.814.444	57.965.804	23.128.472	84.908.721	
		Ganancia (pérdida) por valoración		12.540.729	(87.655.929)	(50.487.144)	(125.602.344)	
	Sub-total			-	1.844.651.039	4.359.456.798	1.614.396.447	7.818.504.284
Valores emitidos por el Sector Público Financiero	Banco Nacional de Costa Rica	Bonos	29.929.072				29.929.072	
		Prod. por Cobrar	398.292				398.292	
		Ganancia (pérdida) por valoración	291.038				291.038	
	Banco de Costa Rica	Bonos	200.012.302				200.012.302	
		CDP	500.159.513				500.159.513	
		Prod. por Cobrar	6.179.025				6.179.025	
		Ganancia (pérdida) por valoración	(3.741.149)				(3.741.149)	
	Banco de Costa Rica Sociedad Fondos de	Fondos de inversión inmobiliarios				281.972.519	281.972.519	
		Ganancia (pérdida) por valoración				34.928.289	34.928.289	
	Banco Popular y de Desarrollo Comunal	Bonos		1.034.849.737			1.034.849.737	
		Prod. por Cobrar		20.778.958			20.778.958	
		Ganancia (pérdida) por valoración		(3.156.092)			(3.156.092)	
	Sub-total			733.228.093	1.052.472.603	-	316.900.808	2.102.601.504

(Continúa)

Régimen Voluntario de Pensiones Complementarias Ley 7983 Fondo B Colones
(Administrado por BAC San José Pensiones Operadora de Planes de Pensiones Complementarias, S.A.)

Notas a los Estados Financieros

Criterio	Emisor	Instrumento	Vencimientos en años (valor en libros)				Valor en Libros Total
			Entre 0 y 1	Entre 1 y 5	Entre 5 y 10	Mayor a 10	
Valores emitidos por el Sector Público no Financiero	Instituto Costarricense de Electricidad	Bonos			66.680.498		66.680.498
		Prod. por Cobrar			821.771		821.771
		Ganancia (pérdida) por valoración			8.513.812		8.513.812
	Compañía Nacional de Fuerza y Luz	Bonos			50.157.264		50.157.264
		Prod. por Cobrar			822.431		822.431
		Ganancia (pérdida) por valoración			1.324.435		1.324.435
	Sub-total			-	-	128.320.211	-
Valores emitidos por el Sector Privado Financiero	Banco Davivienda	Bonos	150.015.790				150.015.790
		CDP	500.049.512				500.049.512
		Prod. por Cobrar	13.310.478				13.310.478
		Ganancia (pérdida) por valoración	(1.747.366)				(1.747.366)
	Banco Promérica	Bonos		300.258.605			300.258.605
		Prod. por Cobrar		1.188.750			1.188.750
		Ganancia (pérdida) por valoración		(31.322)			(31.322)
	Banco LAFISE	CI	400.130.544				400.130.544
		Prod. por Cobrar	1.449.283				1.449.283
		Ganancia (pérdida) por valoración	(3.161.144)				(3.161.144)
	Banco General	CI	200.036.528				200.036.528
		Prod. por Cobrar	5.246.041				5.246.041
		Ganancia (pérdida) por valoración	(1.525.738)				(1.525.738)
	Scotiabank	Bonos	351.736.841	100.649.723			452.386.564
		Prod. por Cobrar	3.929.055	308.000			4.237.055
		Ganancia (pérdida) por valoración	(1.140.040)	2.726.419			1.586.380
	Sub-total			1.618.329.785	405.100.175	-	-

(Continúa)

Régimen Voluntario de Pensiones Complementarias Ley 7983 Fondo B Colones
(Administrado por BAC San José Pensiones Operadora de Planes de Pensiones Complementarias, S.A.)

Notas a los Estados Financieros

Criterio	Emisor	Instrumento	Vencimientos en años (valor en libros)				Valor en Libros Total
			Entre 0 y 1	Entre 1 y 5	Entre 5 y 10	Mayor a 10	
Valores emitidos por el Sector Privado no Financiero	Floriada Ice and Farm	Bonos		154.673.444	149.498.514		304.171.959
		Prod. por Cobrar		2.473.333	1.908.528		4.381.860
		Ganancia (pérdida) por valoración		3.569.387	1.414.203		4.983.590
	Mutual Alajuela	Bonos	750.190.272				750.190.272
		Prod. por Cobrar	11.328.958				11.328.958
		Ganancia (pérdida) por valoración	(3.338.688)				(3.338.688)
	Vista Sociedad Fondos de Inversión	Fondos Inmobiliarios				9.472.157	9.472.157
		Ganancia (pérdida) por valoración				(938)	(938)
	Industria Nacional de Cemento	Bonos	277.062.086				277.062.086
		Prod. por Cobrar	3.743.347				3.743.347
		Ganancia (pérdida) por valoración	(251.709)				(251.709)
	Sub-total		1.038.734.265	160.716.164	152.821.245	9.471.219	1.361.742.894
Total Portafolio de Inversiones			3.390.292.143	3.462.939.982	4.640.598.254	1.940.768.474	13.434.598.852

(Continúa)

Régimen Voluntario de Pensiones Complementarias Ley 7983 Fondo B Colones
(Administrado por BAC San José Pensiones Operadora de Planes de Pensiones
Complementarias, S.A.)

Notas a los Estados Financieros

Al 30 de setiembre de 2017, los límites de las inversiones en valores se detallan como sigue:

Criterio de Límites de Inversión	Límites (a)	Porcentaje de Inversión	Exceso o (Faltante)
Valores emitidos por el Banco Central de Costa Rica y Ministerio de Hacienda: según artículo 27 - a. del Reglamento de Inversiones - Superintendencia de Pensiones.	Hasta 58% (a)	54%	4%
Valores emitidos por empresas del Sector Privado: según artículo 28 - e. del Reglamento de Inversiones - Superintendencia de Pensiones.	Hasta 70%	18%	52%
Valores emitidos por el resto del Sector Público Financiero: según artículo 27 - b. del Reglamento de Inversiones - Superintendencia de Pensiones.	Hasta 35%	15%	20%
Títulos individuales de deuda emitidos por las entidades financieras supervisadas por la Superintendencia General de Entidades Financieras, cuyo plazo de vencimiento sea menor de 361 días, según artículo 28 - a del Reglamento de Inversiones - Superintendencia de Pensiones.	Hasta 100% (b)	11%	89%
En operaciones de recompra o reportos: según artículo 28 - c. del Reglamento de Inversiones - Superintendencia de Pensiones.	Hasta 5%	0%	5%
En títulos de participación emitidos por fondos de inversión: según artículo 28 - b. del Reglamento de Inversiones - Superintendencia de Pensiones.	Hasta 10%	2%	8%
En acciones comunes o preferentes: según artículo 28 - d. del Reglamento de Inversiones - Superintendencia de Pensiones.	Hasta 10%	0%	10%
Valores denominados en US dólares, emitidos por emisores extranjeros: según artículo 35 del Reglamento de Inversiones - Superintendencia de Pensiones.	Hasta 50%	0%	50%

(a) - Reglamento de Inversiones - Transitorio IV. Cumplimiento del límite máximo estipulado en el literal a) del artículo 27

Al 30 de setiembre de 2017, el portafolio de inversiones está constituido por el valor de mercado de las inversiones por un monto de ¢13.246.349.265 y los intereses por cobrar por un monto de ¢188.249.587, para un total de ¢13.434.598.852.

(Continúa)

Régimen Voluntario de Pensiones Complementarias Ley 7983 Fondo B Colones
(Administrado por BAC San José Pensiones Operadora de Planes de Pensiones
Complementarias, S.A.)

Notas a los Estados Financieros

Límites de inversión

Las directrices de inversión que tiene la Operadora, son emanadas por el Comité de Inversiones y por el Comité de Riesgos, quienes son responsables de establecer las políticas de inversión que han de aplicar los fondos administrados. Estas políticas, han sido emitidas en concordancia con los límites de inversión establecidos en el reglamento de inversiones emitido por la SUPEN y aprobadas por la Junta Directiva de la Operadora.

Los límites de inversión alcanzados por la Operadora, son revisados diariamente por la Administración y analizados en reuniones mensuales por los comités respectivos.

(4) Custodia de valores

La Operadora tiene la política de depositar diariamente en una custodia especial en Banco BAC San José, S.A. los títulos valores que respaldan la cartera de inversiones del Fondo. Mensualmente se concilian las inversiones custodiadas pertenecientes al Fondo con los registros de contabilidad.

(5) Rentabilidad del Fondo

El cálculo de la rentabilidad anual del Fondo se efectúa de acuerdo con la metodología establecida por la SUPEN en la circular SP-A-008. Este rendimiento resulta de la relación entre la variación en el valor promedio de las cuotas del Fondo en el transcurso de cada mes y el valor de esas cuotas del mismo mes del año anterior.

(6) Comisiones por pagar

Al 30 de setiembre de 2018 y 2017, el porcentaje de comisión vigente sobre saldo administrado es de un 1,50%. A continuación el saldo de comisiones por pagar:

	Al 30 de setiembre	
	2018	2017
Comisión sobre saldo administrado por pagar	¢ <u>18.504.753</u>	<u>14.965.782</u>

(Continúa)

Régimen Voluntario de Pensiones Complementarias Ley 7983 Fondo B Colones
(Administrado por BAC San José Pensiones Operadora de Planes de Pensiones
Complementarias, S.A.)

Notas a los Estados Financieros

(7) Cuentas de orden

Al 30 de setiembre de 2018 y 2017, las cuentas de orden del Fondo presentan el valor nominal de los títulos valores y sus respectivos cupones, así como el valor nominal de las unidades de desarrollo y los aportes realizados mediante cheque.

	Al 30 de setiembre	
	2018	2017
Títulos en custodia	¢ 15.400.399.709	12.757.900.413
Cupones en custodia	8.146.819.650	6.549.412.200
Aportes mediante cheque	610.660	55.000
Tudes	5.684.267	7.899.937
	¢ 23.553.514.286	19.315.267.550

(8) Instrumentos financieros y riesgos asociados

El Fondo está expuesto diferentes riesgos en su funcionamiento, con el objetivo de identificar y hacer una gestión adecuada de estos riesgos la Junta Directiva de la Operadora aprobó el Apetito de Riesgos, el cual contiene el nivel y los tipos de riesgos definidos para la gestión del Fondo, entre ellos:

- riesgo crediticio
- riesgo de mercado
 - riesgo de tasa de interés
 - riesgo de tipo de cambio
 - riesgo de precio
- riesgo de liquidez
- riesgo operacional

Para la gestión de estos riesgos la Operadora cuenta con un Manual de Políticas y Procedimientos de Administración de Riesgos, el cual fue aprobado por la Junta Directiva.

Este documento contiene, la estructura creada para una adecuada gestión de riesgos, el Apetito de Riesgos, las políticas establecidas, los procedimientos a seguir y el detalle de los modelos de medición empleados para determinar los niveles de exposición por tipo de riesgo

(Continúa)

Régimen Voluntario de Pensiones Complementarias Ley 7983 Fondo B Colones
(Administrado por BAC San José Pensiones Operadora de Planes de Pensiones
Complementarias, S.A.)

Notas a los Estados Financieros

La Operadora cuenta con un Comité de Riesgos que se reúne al menos una vez al mes. El Comité propone el Apetito de Riesgos del Fondo y las políticas y procedimientos de administración de riesgos a la Junta Directiva y le informa periódicamente sobre su cumplimiento y las desviaciones a los límites establecidos.

Adicionalmente, se cuenta con una Unidad de Gestión de Riesgos, la cual es independiente de las áreas operativas y reporta a la Junta Directiva. Las principales funciones de esta unidad son la identificación, medición y monitoreo de los riesgos del Fondo, además asesora al Comité de Riesgos y a la Junta Directiva en la elaboración o modificación de la declaración del apetito de riesgo y del marco de gestión de riesgos. Esta Unidad también es responsable de la elaboración y monitoreo de los requerimientos de capital de la entidad y de la generación de informes de exposición de riesgos a Junta Directiva, Comité de Riesgos, Comité de Inversiones y Alta Gerencia.

Riesgo crediticio

Es el riesgo de que el emisor o deudor de un activo financiero propiedad del Fondo no cumpla a tiempo, con cualquier pago que debe hacer al Fondo de conformidad con los términos y condiciones pactadas al momento en que el Fondo adquirió dicho activo financiero. Véase las concentraciones en la nota de inversiones.

Para la administración del riesgo crediticio, la Junta Directiva, Comité de Riesgos y el Comité de Inversiones, han participado en la determinación de políticas de inversión y riesgos, y en el análisis y aprobación de los emisores en los cuales el Fondo puede invertir sus recursos. Para cada uno de estos emisores se han definido límites máximos de inversión, a los cuales la Unidad de Administración Integral de Riesgos les da seguimiento diariamente y reporta su cumplimiento en las sesiones mensuales del Comité de Riesgo, el Comité de Inversiones y Junta Directiva de la Operadora.

Adicionalmente, la Unidad de Administración Integral de Riesgos monitorea diariamente los hechos relevantes que circula la Superintendencia General de Valores, con el objetivo de identificar factores de riesgo que puedan afectar la calificación de riesgo del emisor, los volúmenes de emisiones en circulación o la capacidad del emisor para afrontar las obligaciones contraídas.

(Continúa)

Régimen Voluntario de Pensiones Complementarias Ley 7983 Fondo B Colones
(Administrado por BAC San José Pensiones Operadora de Planes de Pensiones
Complementarias, S.A.)

Notas a los Estados Financieros

Riesgo de mercado

El riesgo de mercado se relaciona con la pérdida potencial en el valor del portafolio por cambios en los factores de riesgos que inciden sobre la valuación de las posiciones, tales como tasas de interés, tipos de cambio o en el valor de acciones e índices.

El riesgo de mercado del Fondo es monitoreado por la Unidad de Administración Integral de Riesgos utilizando métodos de valor en riesgo, análisis de sensibilidad, y mediciones de riesgo-rendimiento. La exposición a este riesgo es monitoreada mensualmente por el Comité de Inversiones, por el Comité de Riesgos de la Operadora y por la Junta Directiva.

El detalle del portafolio de inversiones del Fondo a la fecha del balance general se presenta en la nota de inversiones.

Riesgo de tasa de interés

Se refiere a la posibilidad de la pérdida en el valor de un activo financiero debido a fluctuaciones en las tasas de interés de mercado.

La gestión del riesgo de tasa se realiza por medio del establecimiento de límites de duración modificada de la cartera de títulos valores, a los cuales se les aplica el análisis de sensibilidad con un supuesto de variación de un 2% en las tasas de interés. Los límites fueron recomendados por el Comité de Riesgos y aprobados en el Comité de Inversiones y la Junta Directiva. A continuación se presenta el detalle:

	Al 30 de setiembre de	
	2018	2017
Valor de mercado cartera total	¢ 17.083.922.492	13.246.349.265
Duración modificada	1,75	1,92
Factor de sensibilidad de tasa	2,0%	2,0%
Impacto % en la cartera	3,5%	3,8%
Impacto monetario en la cartera	¢ 597.937.287	508.659.812

Adicionalmente, el riesgo de tasa de interés y el riesgo de precio de los instrumentos de renta variable se mide utilizando la metodología de valor en riesgo por simulación histórica, con un horizonte de tiempo de 21 días, 521 observaciones y un nivel de confianza del 95%. A continuación se presenta el detalle:

(Continúa)

Régimen Voluntario de Pensiones Complementarias Ley 7983 Fondo B Colones
(Administrado por BAC San José Pensiones Operadora de Planes de Pensiones
Complementarias, S.A.)

Notas a los Estados Financieros

	Al 30 de setiembre de	
	2018	2017
Valor de mercado cartera total	¢ 17.083.922.492	13.246.349.265
Valor en riesgo	¢ 294.246.275	230.804.908
Valor en riesgo - % de la cartera	1,72%	1,74%

Como complemento a los análisis descritos, se realiza un análisis de riesgos del portafolio de inversiones utilizando simulación de Monte Carlo por medio de la herramienta de Palisade @Risk. Este análisis permite determinar el impacto en el valor del Fondo ante variaciones en los factores de riesgos (tasas, tipo de cambio, inflación y precio), utilizando dos escenarios; uno determinado a partir de información histórica de las variables y otro escenario creado a partir de las expectativas de variación de expertos en el tema.

En las carteras de inversión, el riesgo de tasa de interés se mide utilizando la metodología de valor en riesgo de simulación histórica y factores de sensibilidad de riesgos por medio de la duración modificada de las inversiones.

Los factores de riesgo de mercado que pueden afectar el valor de las inversiones locales e internacionales, son monitoreados diariamente por la Unidad de Administración Integral de Riesgos, la cual genera informes mensuales al Comité de Riesgos, Comité de Inversiones y a la Junta Directiva.

Riesgo de tipo de cambio

Se refiere a la posibilidad de pérdida por cambios inesperados en otras monedas diferentes al colón en las cuales se mantienen posiciones abiertas.

El Fondo está expuesto al riesgo cambiario principalmente en las inversiones realizadas en monedas diferentes a la moneda origen del Fondo. Actualmente la única moneda extranjera en que el Fondo invierte es US Dólares de los Estados Unidos de América.

Para la administración de este tipo de riesgos, la Junta Directiva de la Operadora, soportada por la recomendación del Comité de Riesgos, ha definido una Política de Administración de Riesgo Cambiario la cual determina las monedas extranjeras en que se pueden invertir los recursos de los Fondos Administrados y sus respectivos límites.

(Continúa)

Régimen Voluntario de Pensiones Complementarias Ley 7983 Fondo B Colones
(Administrado por BAC San José Pensiones Operadora de Planes de Pensiones
Complementarias, S.A.)

Notas a los Estados Financieros

Activos denominados en dólares de los estados Unidos de América

A continuación se presenta el detalle de la exposición de la moneda:

	Al 30 de setiembre	
	2018	2017
<u>Activos:</u>		
Disponibilidades	US\$ 91.073	704.564
Inversiones en instrumentos financieros	US\$ 3.227.942	574.265
Productos por cobrar	6.494	-
Posición neta	US\$ <u>3.325.509</u>	<u>1.278.829</u>

Adicionalmente, la Unidad de Administración Integral de Riesgos le da seguimiento permanente a las variaciones de moneda extranjera, cuantifica la exposición al riesgo mediante la aplicación de modelos de sensibilidad y los somete a análisis de la Gerencia, del Comité de Riesgos y Comité de Inversiones para la toma de decisiones.

<u>Inversiones en valores y disponibilidades</u>	Al 30 de setiembre de	
	2018	2017
Valor de mercado cartera total y disponibilidades	¢ 17.861.365.596	14.366.979.084
Exposición cambiaria	1.922.099.280	726.894.070
Exposición cambiaria % del Fondo	10,76%	5,1%
Factor de sensibilidad de tipo cambio	1,00%	1,0%
Impacto % en la cartera	0,11%	0,05%
Impacto monetario en la cartera	¢ 19.220.993	7.268.941

Riesgo de liquidez

El riesgo de liquidez se refiere al riesgo de que el Fondo no cuente con los recursos requeridos para atender sus obligaciones financieras cuando éstas sean exigibles. Se puede presentar un riesgo de liquidez ante la venta anticipada de activos con descuentos inusuales para hacer frente a éstas obligaciones.

Para tales efectos, se cuenta con una Política de Liquidez definida por el Comité de Riesgos y aprobada por la Junta Directiva. Esta política define límites de reserva mínima y reserva máxima de liquidez, con el objetivo de que el Fondo cuente con los recursos necesarios para cubrir las obligaciones con los clientes en el momento que se requiere.

(Continúa)

Régimen Voluntario de Pensiones Complementarias Ley 7983 Fondo B Colones
(Administrado por BAC San José Pensiones Operadora de Planes de Pensiones
Complementarias, S.A.)

Notas a los Estados Financieros

La reserva mínima de liquidez se determina mediante el análisis de entradas y salidas netas del Fondo para un horizonte semanal, un período de 5 años y un nivel de confianza del 99%. Para la cobertura del indicador se consideran los instrumentos de inversión con alto grado de liquidez y con vencimiento menor a 360 días. A continuación se presenta el detalle:

	Al 30 de setiembre de	
	2018	2017
Instrumentos líquidos para cobertura	30,0%	32,4%

Riesgo operacional

Es el riesgo de pérdidas resultante de procesos internos inadecuados o fallidos, gente y sistemas o de eventos externos.

La organización cuenta con una política y proceso general para la administración de riesgos operativos, los cuales son ejecutados por la Administración, coordinados por Gerencia de Gestión Integral de Riesgos, supervisados por el Comité de Riesgos y evaluados por la Auditoría Interna y cuya información se conoce en el seno de la Junta Directiva.

Dicho proceso está conformado por seis subprocesos o etapas según se indican:

- Identificación, evaluación de riesgos y monitoreo de riesgos operativos.
- Definición e implementación de planes de mitigación de riesgos.
- Validación y evaluación de controles.
- Reporte de Incidentes de Riesgo.
- Gestión de ambiente de control.
- Generación de reportes.

Como resultado de este proceso, la Operadora cuenta con una detallada identificación de los riesgos operativos a los que está sujeta y se han implementado medidas de control que mitigan esos riesgos. Este es un proceso orientado hacia el mejoramiento continuo.

(Continúa)

Régimen Voluntario de Pensiones Complementarias Ley 7983 Fondo B Colones
(Administrado por BAC San José Pensiones Operadora de Planes de Pensiones
Complementarias, S.A.)

Notas a los Estados Financieros

(9) Valor razonable de mercado

Las estimaciones de valor razonable de mercado se realizan en un momento específico de tiempo, se basan en información relevante de mercado e información relacionada con los instrumentos financieros. Estas estimaciones no reflejan ningún premio o descuento que podría resultar de ofrecer para la venta en un momento dado, algún instrumento financiero. Los instrumentos financieros están registrados a su valor razonable.

		Al 30 de setiembre 2018		
		Nivel 2	Nivel 3	Total
Inversiones disponibles para la venta	¢	<u>15.920.043.649</u>	<u>1.163.878.843</u>	<u>17.083.922.492</u>

		Al 30 de setiembre 2017		
		Nivel 2	Nivel 3	Total
Inversiones disponibles para la venta	¢	<u>12.919.977.238</u>	<u>326.372.027</u>	<u>13.246.349.265</u>

La tabla anterior analiza los instrumentos financieros al valor razonable, por el método de valuación. Los distintos niveles se han definido como sigue:

- Nivel 1: precios cotizados (no-ajustados) en mercados activos para activos o pasivos idénticos.
- Nivel 2: datos diferentes de los precios cotizados incluidos en el Nivel 1, que sean observables para el activo o pasivo, ya sea directa (es decir, precios) o indirectamente (es decir, derivados de los precios).
- Nivel 3: datos no-observables importantes para el activo o pasivo.

(Continúa)

Régimen Voluntario de Pensiones Complementarias Ley 7983 Fondo B Colones
(Administrado por BAC San José Pensiones Operadora de Planes de Pensiones
Complementarias, S.A.)

Notas a los Estados Financieros

(10) Transición a Normas Internacionales de Información Financiera (NIIF)

Mediante varios acuerdos el Consejo Nacional de Supervisión del Sistema Financiero (el Consejo), acordó adoptar parcialmente a partir del 1 de enero de 2004 las Normas Internacionales de Información Financiera (NIIF), promulgadas por la Junta de Normas Internacionales de Contabilidad. Para normar la adopción, el Consejo emitió los Términos de la Normativa Contable Aplicable a las Entidades Supervisadas por la SUGEF, SUGEVAL y SUPEN y a los Emisores no Financieros, y el 17 de diciembre de 2007 el Consejo aprobó una reforma integral de la “Normativa contable aplicable a las entidades supervisadas por SUGEF, SUGEVAL, SUPEN y SUGESE y a los emisores no financieros”.

El 11 de mayo de 2010, mediante oficio C.N.S. 413-10 el Consejo Nacional de Supervisión del Sistema Financiero dispuso reformar el reglamento denominado “Normativa contable aplicable a las entidades supervisadas por la SUGEF, SUGEVAL, SUPEN, SUGESE y a los emisores no financieros” (la Normativa), en el cual se han definido las NIIF y sus interpretaciones emitidas por el Consejo de Normas Internacionales de Información Financiera (IASB por sus siglas en inglés) como de aplicación para los entes supervisados de conformidad con los textos vigentes al primero de enero de 2008; con la excepción de los tratamientos especiales indicados en el capítulo II de la Normativa anteriormente señalada.

El oficio C.N.S 413-10 fue modificado por el Consejo Nacional de Supervisión del Sistema Financiero, mediante los artículos 8 y 5 de las actas de las sesiones 1034-2014 y 1035-2014, celebradas el 2 de abril de 2014, y define las NIIF y sus interpretaciones, emitidas por el IASB como de aplicación para los entes supervisados de conformidad con los textos vigentes al 1 de enero del 2011, con la excepción de los tratamientos especiales indicados en el capítulo II de la Normativa anteriormente señalada.

Como parte de la Normativa, la emisión de nuevas NIIF o interpretaciones emitidas por el IASB, así como cualquier modificación a las NIIF adoptadas que aplicarán los entes supervisados, requerirá de la autorización previa del Consejo Nacional de Supervisión del Sistema Financiero (CONASSIF).