

**Régimen Voluntario de Pensiones Complementarias Ley 7983 Fondo B
Dólares**

Administrado por BAC San José Pensiones
Operadora de Pensiones Complementarias, S.A.

Información financiera requerida por
la Superintendencia de Pensiones

30 de setiembre de 2018

RÉGIMEN VOLUNTARIO DE PENSIONES COMPLEMENTARIAS LEY 7983 FONDO B DÓLARES


(Administrado por BAC San José Pensiones Operadora de
Planes de Pensiones Complementarias, S.A.)

BALANCE GENERAL


Al 30 de setiembre de 2018, al 31 de diciembre de 2017, al 30 de setiembre de 2017.

(En US dólares sin centavos)

	Nota	sep-18	dic-17	sep-17
<u>ACTIVOS</u>				
Disponibilidades	2	601.378	1.405.049	1.209.634
Entidades financieras del país		601.378	1.405.049	1.209.634
Inversiones en instrumentos financieros	3	19.463.881	16.840.265	15.991.870
En valores emitidos por el Gobierno		10.670.769	8.745.464	9.206.506
En valores emitidos por entidades públicas no financieras		91.312	100.368	100.749
En valores emitidos por bancos comerciales del Estado		200.392	139.562	1.323.646
En valores emitidos por bancos privados		4.424.945	3.433.261	3.698.667
En valores emitidos por entidades financieras privadas		751.341	-	-
En valores emitidos por entidades privadas no financieras		-	699.007	200.927
En operaciones de Recompras		145.092	-	-
En títulos de participación fondos de inversión cerrados		870.034	1.497.527	1.461.375
En cuotas de participación en fondos índices accionarios		2.309.996	2.225.076	-
Cuentas por cobrar		23.998	13.514	13.343
Productos por cobrar	3	282.791	87.784	216.569
Sobre valores emitidos por el Gobierno		228.396	50.178	175.278
Sobre valores emitidos por entidades públicas no financieras		332	361	361
Sobre valores emitidos por bancos comerciales del Estado		1.156	285	2.380
Sobre valores emitidos por bancos privados		50.838	35.174	38.458
Sobre valores emitidos por entidades no financieras privadas		1.647	1.786	92
Sobre operaciones de recompras y reportos		422	-	-
TOTAL DE ACTIVOS		20.372.048	18.346.612	17.431.416
<u>PASIVOS Y PATRIMONIO</u>				
<u>PASIVOS</u>				
Comisiones por pagar	2 y 6	10.217	8.826	8.133
Comisiones por pagar sobre saldo administrado		10.217	8.826	8.133
TOTAL DE PASIVOS		10.217	8.826	8.133
<u>PATRIMONIO</u>				
Cuentas de capitalización individual				
Fondos administrados		21.124.924	18.187.981	17.254.568
Aportes recibidos por asignar		25	24	24
Ajuste por valuación de inversiones disponibles para la venta		(763.118)	149.781	168.691
TOTAL DE PATRIMONIO		20.361.831	18.337.786	17.423.283
TOTAL DE PASIVO Y PATRIMONIO		20.372.048	18.346.612	17.431.416
CUENTAS DE ORDEN	7	23.672.686	16.503.681	17.112.611


 Jose Manuel Ávila González
 Gerente General


 José Alberto López López
 Contador


 Johnny Molina Ruiz
 Auditor Interno

Las notas son parte integral de los estados financieros.

RÉGIMEN VOLUNTARIO DE PENSIONES COMPLEMENTARIAS LEY 7983 FONDO B DÓLARES

(Administrado por BAC San José Pensiones Operadora de

Planes de Pensiones Complementarias, S.A.)

ESTADO DE RESULTADOS INTEGRAL

(En US dólares sin centavos)

Nota	Por el período terminado de tres meses finalizado al 30 de setiembre		Por el período terminado de nueve meses finalizado al 30 de setiembre	
	2018	2017	2018	2017
Ingresos financieros				
Productos sobre inversiones en instrumentos financieros	264.091	211.402	726.877	585.461
Por negociación de instrumentos financieros	5.478	1.710	23.720	12.361
Por disponibilidades	1.297	601	5.500	2.493
Total ingresos financieros	270.866	213.713	756.097	600.315
Gastos financieros				
Por negociación de instrumentos financieros	9.453	-	26.974	-
Total gastos financieros	9.453		26.974	
RESULTADO ANTES DE COMISIONES ORDINARIAS	261.413	213.713	729.123	600.315
Comisiones				
Gasto por comisiones ordinarias	41.365	34.208	116.595	98.745
RESULTADO DEL PERÍODO	220.048	179.505	612.528	501.570
OTROS RESULTADOS INTEGRALES, NETO DE IMPUESTO				
Ajuste por valuación de inversiones disponibles para la venta	(634.544)	(38.995)	(912.899)	178.075
OTROS RESULTADOS INTEGRALES, NETO DE IMPUESTO	(634.544)	(38.995)	(912.899)	178.075
RESULTADO INTEGRAL TOTAL DEL PERÍODO	(414.496)	140.510	(300.371)	679.645

Jose Manuel Ávila González
Gerente General

José Alberto López López
Contador

Johnny Molina Ruiz
Auditor Interno

Las notas son parte integral de los estados financieros.

RÉGIMEN VOLUNTARIO DE PENSIONES COMPLEMENTARIAS LEY 7983 FONDO B DÓLARES

(Administrado por BAC San José Pensiones Operadora de

Planes de Pensiones Complementarias, S.A.)

ESTADO DE CAMBIOS EN EL PATRIMONIO

Para el período terminado el 30 de setiembre de 2018 y el 30 de setiembre de 2017

(En US dólares sin centavos)

Nota	Cuentas de capitalización individual	Aportes recibidos por asignar	Utilidad del período	Ganancias (pérdidas) no realizadas por valoración de mercado	Total patrimonio
Saldos al 31 de diciembre de 2016	15.145.806	-	-	(9.384)	15.136.422
<i>Transacciones con los afiliados registradas directamente en el patrimonio:</i>					
Capitalización de las utilidades del período	501.570	-	(501.570)	-	-
Aportes recibidos de afiliados y cotizantes	3.781.920	24	-	-	3.781.944
Retiros efectuados por afiliados y cotizantes	(2.174.728)	-	-	-	(2.174.728)
Total de transacciones con los afiliados registradas directamente en el patrimonio	2.108.762	24	(501.570)	-	1.607.216
<i>Resultado integral del período:</i>					
Resultado del período	-	-	501.570	-	501.570
Ganancia no realizada por valuación de inversiones	-	-	-	190.436	190.436
Ganancia realizada trasladada al estado de resultados	-	-	-	(12.361)	(12.361)
Total del resultado integral del período	-	-	501.570	178.075	679.645
Saldos al 30 de setiembre de 2017	17.254.568	24	-	168.691	17.423.283
<i>Transacciones con los afiliados registradas directamente en el patrimonio:</i>					
Capitalización de las utilidades del período	182.998	-	(182.998)	-	-
Aportes recibidos de afiliados y cotizantes	1.374.631	-	-	-	1.374.631
Retiros efectuados por afiliados y cotizantes	(624.216)	-	-	-	(624.216)
Total de transacciones con los afiliados registradas directamente en el patrimonio	933.413	-	(182.998)	-	750.415
<i>Resultado integral del período:</i>					
Resultado del período	-	-	182.998	-	182.998
Pérdida neta no realizada por valuación de inversiones	-	-	-	(9.208)	(9.208)
Ganancia neta realizada trasladada al estado de resultados	-	-	-	(9.702)	(9.702)
Total del resultado integral del período	-	-	182.998	(18.910)	164.088
Saldos al 31 de diciembre de 2017	18.187.981	24	-	149.781	18.337.786
<i>Transacciones con los afiliados registradas directamente en el patrimonio:</i>					
Capitalización de las utilidades del período	612.528	-	(612.528)	-	-
Aportes recibidos de afiliados y cotizantes	4.782.107	1	-	-	4.782.108
Retiros efectuados por afiliados y cotizantes	(2.457.692)	-	-	-	(2.457.692)
Total de transacciones con los afiliados registradas directamente en el patrimonio	2.936.943	1	(612.528)	-	2.324.416
<i>Resultado integral del período:</i>					
Resultado del período	-	-	612.528	-	612.528
Pérdida neta no realizada por valuación de inversiones	-	-	-	(916.153)	(916.153)
Pérdida neta realizada trasladada al estado de resultados	-	-	-	3.254	3.254
Total del resultado integral del período	-	-	612.528	(912.899)	(300.371)
Saldos al 30 de setiembre de 2018	21.124.924	25	-	(763.118)	20.361.831

Jose Manuel Avila González
Gerente General

José Alberto López López
Contador

Johnny Molina Ruiz
Auditor Interno

Las notas son parte integral de los estados financieros.

RÉGIMEN VOLUNTARIO DE PENSIONES COMPLEMENTARIAS LEY 7983 FONDO B DÓLARES

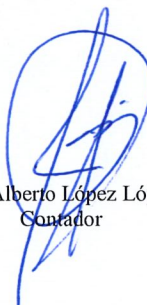
(Administrado por BAC San José Pensiones Operadora de
Planes de Pensiones Complementarias, S.A.)


ESTADO DE FLUJOS DE EFECTIVO

Para el período terminado el 30 de setiembre de 2018 y el 30 de setiembre de 2017
(En US dólares sin centavos)

	<u>2018</u>	<u>2017</u>
Flujo de efectivo de las actividades de operación		
Resultado del período	612.528	501.570
Partidas aplicadas a resultados que no requieren uso de fondos		
Pérdida neta realizada en inversiones en valores	3.254	(12.361)
Ingresos financieros por intereses	(732.377)	(587.954)
	<u>(116.595)</u>	<u>(98.745)</u>
Variación neta en los activos (aumento), o disminución		
Cuentas por cobrar	(10.484)	894
Variación neta en los pasivos aumento, o (disminución)		
Cuentas por pagar	1.391	748
	(125.688)	(97.103)
Intereses cobrados	537.370	458.415
Flujos netos de efectivo provistos por las actividades de operación	<u>411.682</u>	<u>361.312</u>
Flujo de efectivo de las actividades de inversión		
Compra de inversiones disponibles para la venta	(15.321.160)	(7.320.582)
Ventas y vencimientos de títulos disponibles para la venta	11.781.391	6.142.312
Flujos netos de efectivo usados en las actividades de inversión	<u>(3.539.769)</u>	<u>(1.178.270)</u>
Flujo de efectivo de las actividades de financiamiento		
Aportes recibidos de afiliados y cotizantes	4.782.108	3.781.944
Retiros efectuados por afiliados y cotizantes	(2.457.692)	(2.174.728)
Flujos netos de efectivo provistos por las actividades de financiamiento	<u>2.324.416</u>	<u>1.607.216</u>
(Disminución) Aumento neto del efectivo	(803.671)	790.258
Efectivo al inicio del período	1.405.049	419.376
Efectivo al final del período	<u>601.378</u>	<u>1.209.634</u>


Jose Manuel Avila González
Gerente General


José Alberto López López
Contador


Johnny Molina Ruiz
Auditor Interno

Las notas son parte integral de los estados financieros.

Fondo B Ley 7983 Pensión Complementaria Dólares
(Administrado por BAC San José Pensiones Operadora de Planes de Pensiones
Complementarias, S.A.)

Notas a los Estados Financieros

Al 30 de setiembre de 2018

(1) Resumen de operaciones y de políticas importantes de contabilidad

(a) Organización de la Operadora de Pensiones Complementarias y del Fondo de Pensión

BAC San José Pensiones Operadora de Planes de Pensiones Complementarias S.A., fue constituida como sociedad anónima en marzo de 1999 bajo las leyes de la República de Costa Rica. Sus oficinas se ubican en San José, Costa Rica. Como operadora de pensiones complementarias está supeditada a las disposiciones de la Ley No. 7523 del Régimen Privado de Pensiones Complementarias y Reformas de la Ley Reguladora del Mercado de Valores y del Código de Comercio, Ley de Protección al Trabajador No. 7983 y por las normas y disposiciones del Consejo Nacional del Sistema Financiero (CONASSIF) y de la Superintendencia de Pensiones (SUPEN).

Al 31 de octubre de 2008, el Fondo de Pensión B Ley 7983 Pensión Complementaria Dólares, administrado por la Operadora, fue creado para trasladar todos aquellos contratos que al momento del traslado no contaban con la posibilidad jurídica de realizar retiros totales, independientemente de las formas jurídicas que hayan adoptado tal como lo establece el artículo 99 del Reglamento sobre la apertura y funcionamiento de las entidades autorizadas y el funcionamiento de los fondos de pensiones, capitalización laboral y ahorro voluntario previstos en la ley de protección al trabajador.

Las actividades de inversión del Fondo son administradas por BAC San José Pensiones Operadora de Planes de Pensiones Complementarias, S.A. (la Operadora), una entidad propiedad en un 100% de Corporación Tenedora BAC Credomatic, S.A.

Un fondo de pensión es el patrimonio integrado por aportes de personas para su inversión en valores, u otros activos autorizados por la Superintendencia de Pensiones, que administra una Operadora de Planes de Pensiones Complementarias por cuenta y riesgo de los que participan en el Fondo. El objetivo del Fondo de Pensión es maximizar la plusvalía sobre el monto invertido, a través de la administración de títulos valores, cuyo rendimiento está relacionado con el comportamiento del valor de mercado de tales títulos valores.

(Continúa)

Fondo B Ley 7983 Pensión Complementaria Dólares
(Administrado por BAC San José Pensiones Operadora de Planes de Pensiones
Complementarias, S.A.)

Notas a los Estados Financieros

(b) Base de preparación

Los estados financieros han sido preparados con base en las disposiciones de carácter contable emitidas por el Consejo Nacional de Supervisión del Sistema Financiero (CONASSIF) y la Superintendencia de Pensiones (SUPEN).

Los estados financieros y sus notas se expresan en dólares (US\$).

(c) Instrumentos financieros

(i) *Clasificación*

El Fondo clasifica sus inversiones como disponibles para la venta.

Las inversiones disponibles para la venta son activos financieros que no entran en la categoría de negociables y pueden ser vendidas en respuesta a necesidades de liquidez o cambios en tasas de interés. Las inversiones disponibles para la venta incluyen principalmente inversiones en títulos de deuda.

(ii) *Reconocimiento*

El Fondo reconoce los activos y pasivos financieros negociables y disponibles para la venta en la fecha en que se liquida el instrumento financiero (fecha de liquidación). Se reconoce diariamente cualquier ganancia o pérdida proveniente de cambios en el valor de mercado, a partir de la fecha en que se liquidan los activos y pasivos financieros (fecha de liquidación).

(iii) *Medición*

Los instrumentos financieros son medidos inicialmente al valor razonable, incluyendo los costos de transacción. Los costos de transacción incluidos en la medición inicial son aquellos costos que se originan en la compra de la inversión.

(Continúa)

Fondo B Ley 7983 Pensión Complementaria Dólares
(Administrado por BAC San José Pensiones Operadora de Planes de Pensiones
Complementarias, S.A.)

Notas a los Estados Financieros

(iv) *Principios de medición al valor razonable*

Posterior a la medición inicial, todas las inversiones negociables y disponibles para la venta son medidas a su valor razonable. Este valor se determina mediante la aplicación del Vector de Precios suministrado por el Proveedor Integral de Precios de Centroamérica S.A. (PIPCA), el cual ha sido aprobado por la Superintendencia General de Valores.

Las inversiones en fondos de inversión se valoran mediante la aplicación del Vector de Precios de Fondos de Inversión Abiertos suministrado por PIPCA.

(v) *Custodia de títulos valores*

Los títulos valores del Fondo se encuentran custodiados por el Banco BAC San José S.A., a través de la sub-cuenta de custodia a nombre del Fondo respectivo.

(d) Retiro de activos financieros

Un activo financiero es dado de baja de los estados financieros cuando el Fondo no tenga el control de los derechos contractuales que compone el activo. Esto ocurre cuando los derechos se realizan, expiran o se ceden a un tercero.

Las inversiones disponibles para la venta que son vendidas y dadas de baja se reconocen en la fecha de liquidación de la transacción. El Fondo utiliza el método de identificación específica para determinar las ganancias o pérdidas realizadas por la baja del activo.

Un pasivo financiero es dado de baja cuando la obligación especificada en el contrato haya sido pagada, cancelada o haya expirado.

(e) Deterioro de activos financieros

Los activos financieros que se registran al costo o a su costo amortizado, se revisan a la fecha de cada balance general para determinar si hay evidencia objetiva de deterioro. Si existe tal tipo de evidencia, la pérdida por deterioro se reconoce basada en el monto recuperable estimado.

(Continúa)

Fondo B Ley 7983 Pensión Complementaria Dólares
(Administrado por BAC San José Pensiones Operadora de Planes de Pensiones
Complementarias, S.A.)

Notas a los Estados Financieros

Si en un período subsiguiente, el monto de la pérdida por deterioro se disminuye y la disminución se puede vincular objetivamente a un evento ocurrido después de determinar la pérdida, ésta se reversa y su efecto es reconocido en el estado de resultados integral.

(f) Determinación del valor de los activos netos y el rendimiento de los fondos

Los activos netos del Fondo son determinados por la diferencia entre los activos totales y los pasivos totales. Entre los activos totales sobresalen las inversiones disponibles para la venta debidamente valoradas a su valor de mercado e incluyendo los saldos pendientes de amortizar de sus primas o descuentos.

El precio del valor de cada participación se calcula mediante la división de los activos netos entre el número de cuotas de participación. La variación entre el promedio de los valores cuotas de un mes con relación al promedio de los valores cuota del mismo mes del año anterior determina la rentabilidad anual del fondo, de acuerdo con la metodología establecida por la Superintendencia de Pensiones en la circular SP-A-008.

Al 30 de setiembre de 2018, el rendimiento es 1,40% anual (5,82% anual en 2017).

(g) Política de distribución de rendimientos

El Fondo distribuye los rendimientos diariamente a través del cambio en el valor del valor cuota, y los paga en el momento de liquidación de las participaciones a sus afiliados. Con la entrada en vigencia de la valoración de las carteras a precio de mercado, cuando existen ganancias o pérdidas netas no realizadas, estas se distribuyen diariamente, incorporándose en la variación del valor de las cuotas de participación.

(h) Comisión por administración

El Fondo debe cancelar a la Administradora Operadora una comisión por la administración de los Fondos, calculada sobre el saldo diario del Fondo. Tal comisión se reconoce sobre la base de devengado y se calcula diariamente. Al 30 de setiembre de 2018 y 2017, el Fondo le paga a la Operadora un 0,80% anual de comisión sobre saldo administrado.

Fondo B Ley 7983 Pensión Complementaria Dólares
(Administrado por BAC San José Pensiones Operadora de Planes de Pensiones
Complementarias, S.A.)

Notas a los Estados Financieros

(i) Aportes recibidos por asignar

Los aportes de los afiliados y cotizantes a los Fondos de Pensiones, se registran en las cuentas individuales, en aquellos casos en que no se cuente con la identificación del afiliado, el aporte se registra transitoriamente en la cuenta de “aportes por aclarar” en tanto se corrobora la identidad del afiliado para trasladar los aportes a las cuentas individuales correspondientes.

(j) Ingresos por intereses

Los ingresos por intereses son reconocidos en el estado de resultados integral sobre la base de devengado dependiendo de la proporción del tiempo transcurrido, usando el rendimiento efectivo del activo. El ingreso por interés incluye la amortización de la prima o el descuento, costos de transacción o cualquier otra diferencia entre el valor inicial de registro del instrumento y su valor en la fecha de vencimiento.

(k) Gastos

Los gastos son reconocidos en el estado de resultados integral sobre la base de devengado, excepto por los costos de transacción incurridos en la adquisición de una inversión, los cuales son incluidos como parte del costo de esa inversión. Los costos de transacción incurridos en la disposición de inversiones se deducen del producto de la venta.

(2) Saldos y transacciones con la sociedad administradora y otras partes relacionadas

Los saldos y transacciones con BAC San José, Operadora de Planes de Pensiones Complementarias S.A y otras partes relacionadas se detallan como sigue:

	Al 30 de setiembre de	
	2018	2017
<u>Saldos :</u>		
Activo:		
Disponibilidades	US\$ 601.378	1.209.634
Pasivo:		
Comisiones por pagar	US\$ 10.217	8.133
<u>Transacciones :</u>		
Ingresos:		
Por disponibilidades	US\$ 5.500	2.493
Gastos:		
Comisiones por administración	US\$ 116.595	98.745

(Continúa)

Fondo B Ley 7983 Pensión Complementaria Dólares
(Administrado por BAC San José Pensiones Operadora de Planes de Pensiones Complementarias, S.A.)

Notas a los Estados Financieros

(3) Inversiones en instrumentos financieros

Al 30 de setiembre de 2018, las inversiones en inversiones en instrumentos financieros, incluyendo los intereses por cobrar, se detallan como sigue:

Criterio	Emisor	Instrumento	Vencimientos en años (valor en libros)				Valor en Libros Total
			Entre 0 y 1	Entre 1 y 5	Entre 5 y 10	Mayor a 10	
Valores emitidos por el Banco Central y el Ministerio de Hacienda.	Gobierno	Bonos	-	4.658.262	3.580.174	3.154.094	11.392.530
		Recompras	145.092				145.092
		Prod. por Cobrar	422	81.638	74.914	71.845	228.818
		Ganancia (pérdida) por valoración	-	(254.894)	(186.220)	(280.648)	(721.761)
	Sub-total	145.514	4.485.007	3.468.868	2.945.290	11.044.679	
Valores emitidos por el Sector Público Financiero	Banco de Costa Rica	Bonos	35.001				35.001
		Prod. por Cobrar	66				66
		Ganancia (pérdida) por valoración	79				79
	Banco Nacional de Costa Rica	CDP	165.103				165.103
		Prod. por Cobrar	1.091				1.091
		Ganancia (pérdida) por valoración	209				209
	Banco de Costa Rica Sociedad Fondos de	Fondos inmobiliarios				730.534	730.534
		Ganancia (pérdida) por valoración				(79.700)	(79.700)
	Sub-total	201.548	-	-	650.834	852.382	
Valores emitidos por el Sector Público no Financiero	Instituto Costarricense de Electricidad	Bonos			95.909		95.909
		Prod. por Cobrar			332		332
		Ganancia (pérdida) por valoración			(4.597)		(4.597)
	Sub-total	-	-	91.644	-	91.644	

(Continúa)

Fondo B Ley 7983 Pensión Complementaria Dólares
(Administrado por BAC San José Pensiones Operadora de Planes de Pensiones Complementarias, S.A.)

Notas a los Estados Financieros

Criterio	Emisor	Instrumento	Vencimientos en años (valor en libros)				Valor en Libros Total	
			Entre 0 y 1	Entre 1 y 5	Entre 5 y 10	Mayor a 10		
Valores emitidos por el Sector Privado Financiero	Banco General	CI	950.212	-			950.212	
		Prod. por Cobrar	13.152	-			13.152	
		Ganancia (pérdida) por valoración	4.242	-			4.242	
	Banco Promérica	CI	750.601				750.601	
		Prod. por Cobrar	1.204				1.204	
		Ganancia (pérdida) por valoración	618				618	
	Banco Davivienda	CDP	1.100.179				1.100.179	
		Prod. por Cobrar	11.958				11.958	
		Ganancia (pérdida) por valoración	2.355				2.355	
	Banco LAFISE	CI	974.962				974.962	
		Prod. por Cobrar	21.167				21.167	
		Ganancia (pérdida) por valoración	3.090				3.090	
	Scotiabank	Bonos	299.351	348.447			647.798	
		Prod. por Cobrar	1.462	1.894			3.356	
		Ganancia (pérdida) por valoración	1.165	(10.279)			(9.114)	
	Mutual Alajuela	CPH	750.091				750.091	
		Prod. por Cobrar	1.647				1.647	
		Ganancia (pérdida) por valoración	1.249				1.249	
			Sub-total	4.888.708	340.062	-	-	5.228.770

(Continúa)

Fondo B Ley 7983 Pensión Complementaria Dólares
(Administrado por BAC San José Pensiones Operadora de Planes de Pensiones Complementarias, S.A.)

Notas a los Estados Financieros

Criterio	Emisor	Instrumento	Vencimientos en años (valor en libros)				Valor en Libros Total
			Entre 0 y 1	Entre 1 y 5	Entre 5 y 10	Mayor a 10	
Valores emitidos por el Sector Privado no Financiero	Vista Sociedad	Fondos Inmobiliarios				222.228	222.228
	Fondos de Inversión	Ganancia (pérdida) por valoración				(3.028)	(3.028)
		Sub-total	-	-	-	219.200	219.200
Valores emitidos por el Sector Internacional	Vanguard Total	Fondos de inversión				494.738	494.738
	Internacional Stock	Ganancia (pérdida) por valoración				(17.762)	(17.762)
	Total Stock Market	Fondos de inversión				634.043	634.043
	ETF	Ganancia (pérdida) por valoración				74.290	74.290
	Goldman Sachs	Fondos de inversión				113.517	113.517
	Emerging Markets	Ganancia (pérdida) por valoración				(4.916)	(4.916)
	Amundi Funds - Bond	Fondos de inversión				387.416	387.416
	US Opportu	Ganancia (pérdida) por valoración				(5.603)	(5.603)
	Total Return Bond	Fondos de inversión				387.309	387.309
	Fund	Ganancia (pérdida) por valoración				(8.446)	(8.446)
	Nomura Funds Ireland	Fondos de inversión				249.736	249.736
- Nomura	Ganancia (pérdida) por valoración				5.675	5.675	
	Sub-total	-	-	-	2.309.997	2.309.997	
Total Portafolio de Inversiones			5.235.770	4.825.069	3.560.513	6.125.321	19.746.672

(Continúa)

Fondo B Ley 7983 Pensión Complementaria Dólares
(Administrado por BAC San José Pensiones Operadora de Planes de Pensiones Complementarias,
S.A.)

Notas a los Estados Financieros

Al 30 de setiembre de 2018, los límites de las inversiones en valores se detallan como sigue:

Criterio de Límites de Inversión	Límites (a)	Porcentaje de Inversión	Exceso o (Faltante)
Valores emitidos por el Banco Central de Costa Rica y Ministerio de Hacienda: según artículo 27 - a. del Reglamento de Inversiones - Superintendencia de Pensiones.	Hasta 55.00% (a)	53,18%	1,82%
Valores emitidos por empresas del Sector Privado: según artículo 28 - e. del Reglamento de Inversiones - Superintendencia de Pensiones.	Hasta 70%	23,15%	46,85%
Valores emitidos por el resto del Sector Público Financiero: según artículo 27 - b. del Reglamento de Inversiones - Superintendencia de Pensiones.	Hasta 35%	4,70%	30,30%
Títulos individuales de deuda emitidos por las entidades financieras supervisadas por la Superintendencia General de Entidades Financieras, cuyo plazo de vencimiento sea menor de 361 días, según artículo 28 - a del Reglamento de Inversiones - Superintendencia de Pensiones.	Hasta 100% (b)	19,69%	80,31%
En operaciones de recompra o reportos: según artículo 28 - c. del Reglamento de Inversiones - Superintendencia de Pensiones.	Hasta 5%	0,72%	4,28%
En títulos de participación emitidos por fondos de inversión: según artículo 28 - b. del Reglamento de Inversiones - Superintendencia de Pensiones.	Hasta 10%	4,34%	5,66%
En acciones comunes o preferentes: según artículo 28 - d. del Reglamento de Inversiones - Superintendencia de Pensiones.	Hasta 10%	0,00%	10,00%
Valores denominados en US dólares, emitidos por emisores extranjeros: según artículo 35 del Reglamento de Inversiones - Superintendencia de Pensiones.	Hasta 50%	11,51%	38,49%

Al 30 de setiembre de 2018, el portafolio de inversiones está constituido por el valor de mercado de las inversiones por un monto de US\$19.463.881 y los intereses por cobrar por un monto de US\$282.791, para un total de US\$19.746.672.

Fondo B Ley 7983 Pensión Complementaria Dólares
(Administrado por BAC San José Pensiones Operadora de Planes de Pensiones Complementarias, S.A.)

Notas a los Estados Financieros

Al 30 de setiembre de 2017, las inversiones en instrumentos financieros, incluyendo los intereses por cobrar, se detallan como sigue:

Criterio	Emisor	Instrumento	Vencimientos en años (valor en libros)				Valor en Libros Total
			Entre 0 y 1	Entre 1 y 5	Entre 5 y 10	Mayor a 10	
Valores emitidos por el Banco Central y el Ministerio de Hacienda.	Gobierno	Bonos	291.792	6.763.309	1.557.385	501.978	9.114.463
		Prod. por Cobrar	4.995	122.949	35.516	11.818	175.278
		Ganancia (pérdida) por valoración	841	39.211	46.816	5.175	92.043
	Sub-total	297.629	6.925.468	1.639.717	518.971	9.381.784	
Valores emitidos por el Sector Público Financiero	Banco Nacional de Costa Rica	CDP	900.310				900.310
		Prod. por Cobrar	1.761				1.761
		Ganancia (pérdida) por valoración	3.808				3.808
	Banco de Costa Rica	Bonos		140.005			140.005
		Prod. por Cobrar		285			285
		Ganancia (pérdida) por valoración		(508)			(508)
	Banco de Costa Rica Sociedad Fondos de	Fondos de inversión inmobiliarios				730.534	730.534
		Ganancia (pérdida) por valoración				41.146	41.146
	Banco Crédito Agrícola de Cartago	Bonos	280.013				280.013
		Prod. por Cobrar	334				334
		Ganancia (pérdida) por valoración	17				17
Sub-total	1.186.243	139.783	-	771.680	2.097.706		
Valores emitidos por el Sector Público no Financiero	Instituto Costarricense de Electricidad	Bonos			96.021		96.021
		Prod. por Cobrar			361		361
		Ganancia (pérdida) por valoración			4.726		4.726
	Sub-total	-	-	101.108	-	101.108	

(Continúa)

Fondo B Ley 7983 Pensión Complementaria Dólares
(Administrado por BAC San José Pensiones Operadora de Planes de Pensiones Complementarias, S.A.)

Notas a los Estados Financieros

Criterio	Emisor	Instrumento	Vencimientos en años (valor en libros)				Valor en Libros Total
			Entre 0 y 1	Entre 1 y 5	Entre 5 y 10	Mayor a 10	
Valores emitidos por el Sector Privado Financiero	Banco General	CI	1.000.122				1.000.122
		Prod. por Cobrar	13.014				13.014
		Ganancia (pérdida) por valoración	7.625				7.625
	Banco Davivienda	CDP	650.018				650.018
		Prod. por Cobrar	9.284				9.284
		Ganancia (pérdida) por valoración	2.646				2.646
	Banco Promérica	CI	100.015				100.015
		Prod. por Cobrar	784				784
		Ganancia (pérdida) por valoración	889				889
	Banco LAFISE	CI	975.166				975.166
		Prod. por Cobrar	10.314				10.314
		Ganancia (pérdida) por valoración	10.797				10.797
	Scotiabank	Bonos	299.517	646.378			945.896
		Prod. por Cobrar	1.414	3.648			5.062
		Ganancia (pérdida) por valoración	1.561	3.933			5.494
		Sub-total	3.083.167	653.959	-	-	3.737.126
Valores emitidos por el Sector Privado no Financiero	FGSFI- Improsa Sociedad Fondos de	Fondos de inversión inmobiliarios				194.970	194.970
		Ganancia (pérdida) por valoración				331	331
	Vista Sociedad Fondos de Inversión	Fondos de inversión Inmobiliarios				494.376	494.376
		Ganancia (pérdida) por valoración				20	20
	Mutual Alajuela	Bonos	201.271				201.271
		Prod. por Cobrar	92				92
		Ganancia (pérdida) por valoración	(344)				(344)
			Sub-total	201.019	-	-	689.695
Total Portafolio de Inversiones			4.768.058	7.719.210	1.740.825	1.980.346	16.208.439

(Continúa)

Fondo B Ley 7983 Pensión Complementaria Dólares
(Administrado por BAC San José Pensiones Operadora de Planes de Pensiones
Complementarias, S.A.)

Notas a los Estados Financieros

Al 30 de setiembre de 2017, los límites de las inversiones en valores se detallan como sigue:

criterio de Límites de Inversión	Límites (a)	Porcentaje de Inversión	Exceso o (Faltante)
Valores emitidos por el Banco Central de Costa Rica y Ministerio de Hacienda: según artículo 27 - a. del Reglamento de Inversiones - Superintendencia de Pensiones.	Hasta 58% (a)	54%	4%
Valores emitidos por empresas del Sector Privado: según artículo 28 - e. del Reglamento de Inversiones - Superintendencia de Pensiones.	Hasta 70%	26%	44%
Valores emitidos por el resto del Sector Público Financiero: según artículo 27 - b. del Reglamento de Inversiones - Superintendencia de Pensiones.	Hasta 35%	13%	22%
Títulos individuales de deuda emitidos por las entidades financieras supervisadas por la Superintendencia General de Entidades Financieras, cuyo plazo de vencimiento sea menor de 361 días, según artículo 28 - a del Reglamento de Inversiones - Superintendencia de Pensiones.	Hasta 100% (b)	21%	79%
En operaciones de recompra o reportos: según artículo 28 - c. del Reglamento de Inversiones - Superintendencia de Pensiones.	Hasta 5%	0%	5%
En títulos de participación emitidos por fondos de inversión: según artículo 28 - b. del Reglamento de Inversiones - Superintendencia de Pensiones.	Hasta 10%	8%	2%
En acciones comunes o preferentes: según artículo 28 - d. del Reglamento de Inversiones - Superintendencia de Pensiones.	Hasta 10%	0%	10%
Valores denominados en US dólares, emitidos por emisores extranjeros: según artículo 35 del Reglamento de Inversiones - Superintendencia de Pensiones.	Hasta 50%	0%	50%

(a) - Reglamento de Inversiones - Transitorio IV. Cumplimiento del límite máximo estipulado en el literal a) del artículo 27

Al 30 de setiembre de 2017, el portafolio de inversiones está constituido por el valor de mercado de las inversiones por un monto de US\$15.991.870 y los intereses por cobrar por un monto de US\$216.569, para un total de US\$16.208.439.

(Continúa)

Fondo B Ley 7983 Pensión Complementaria Dólares
(Administrado por BAC San José Pensiones Operadora de Planes de Pensiones
Complementarias, S.A.)

Notas a los Estados Financieros

Límites de inversión

Las directrices de inversión que tiene la Operadora, son emitidas por el Comité de Inversiones y por el Comité de Riesgos, quienes son responsables de establecer las políticas de inversión que han de aplicar los fondos administrados. Estas políticas, han sido emitidas en concordancia con los límites de inversión establecidos en el reglamento de inversiones emitido por la SUPEN y aprobadas por la Junta Directiva de la Operadora.

Los límites de inversión alcanzados por la Operadora, son revisados diariamente por la Administración y analizados en reuniones mensuales por los comités respectivos.

(4) Custodia de valores

La Operadora tiene la política de depositar diariamente en una custodia especial en el Banco BAC San José, S.A. los títulos valores que respaldan la cartera de inversiones del Fondo. Mensualmente se concilian las inversiones custodiadas pertenecientes al Fondo con los registros de contabilidad.

(5) Rentabilidad del Fondo

El cálculo de la rentabilidad anual del Fondo se efectúa de acuerdo con la metodología establecida por la SUPEN en la circular SP-A-008. Este rendimiento resulta de la relación entre la variación en el valor promedio de las cuotas del Fondo en el transcurso de cada mes y el valor de esas cuotas del mismo mes del año anterior.

(6) Comisiones por pagar

Al 30 de setiembre de 2018 y 2017, el porcentaje de comisión vigente sobre saldo administrado es de un 0,80% anual. A continuación el saldo de comisiones por pagar:

	Al 30 de setiembre de	
	2018	2017
Comisión sobre saldo administrado por pagar US\$	10.217	8.133

(Continúa)

Fondo B Ley 7983 Pensión Complementaria Dólares
(Administrado por BAC San José Pensiones Operadora de Planes de Pensiones
Complementarias, S.A.)

Notas a los Estados Financieros

(7) Cuentas de orden

Las cuentas de orden del Fondo presentan el valor nominal de los títulos valores y sus respectivos cupones; así como el valor nominal de las unidades de desarrollo y aportes pagados mediante cheque.

		Al 30 de setiembre de	
		2018	2017
Títulos en custodia	US\$	17.611.378	14.430.729
Cupones en custodia		6.058.042	2.681.882
Tudes		3.266	-
	US\$	<u>23.672.686</u>	<u>17.112.611</u>

(8) Instrumentos financieros y riesgos asociados

El Fondo está expuesto diferentes riesgos en su funcionamiento, con el objetivo de identificar y hacer una gestión adecuada de estos riesgos la Junta Directiva de la Operadora aprobó el Apetito de Riesgos, el cual contiene el nivel y los tipos de riesgos definidos para la gestión del Fondo, entre ellos:

- riesgo crediticio
- riesgo de mercado
 - riesgo de tasa de interés
 - riesgo de precio
- riesgo de liquidez
- riesgo operacional

Para la gestión de estos riesgos la Operadora cuenta con un Manual de Políticas y Procedimientos de Administración de Riesgos, el cual fue aprobado por la Junta Directiva.

Este documento contiene, la estructura creada para una adecuada gestión de riesgos, el Apetito de Riesgos, las políticas establecidas, los procedimientos a seguir y el detalle de los modelos de medición empleados para determinar los niveles de exposición por tipo de riesgo.

La Operadora cuenta con un Comité de Riesgos que se reúne al menos una vez al mes. El Comité propone el Apetito de Riesgos del Fondo y las políticas y

(Continúa)

Fondo B Ley 7983 Pensión Complementaria Dólares
(Administrado por BAC San José Pensiones Operadora de Planes de Pensiones
Complementarias, S.A.)

Notas a los Estados Financieros

procedimientos de administración de riesgos a la Junta Directiva y le informa periódicamente sobre su cumplimiento y las desviaciones a los límites establecidos.

Adicionalmente, se cuenta con una Unidad de Gestión de Riesgos, la cual es independiente de las áreas operativas y reporta a la Junta Directiva. Las principales funciones de esta unidad son la identificación, medición y monitoreo de los riesgos del Fondo, además asesora al Comité de Riesgos y a la Junta Directiva en la elaboración o modificación de la declaración del apetito de riesgo y del marco de gestión de riesgos. Esta Unidad también es responsable de la elaboración y monitoreo de los requerimientos de capital de la entidad y de la generación de informes de exposición de riesgos a Junta Directiva, Comité de Riesgos, Comité de Inversiones y Alta Gerencia.

Riesgo crediticio

Es el riesgo de que el emisor o deudor de un activo financiero propiedad del Fondo no cumpla a tiempo, con cualquier pago que debe hacer al Fondo de conformidad con los términos y condiciones pactadas al momento en que el Fondo adquirió dicho activo financiero. Véase las concentraciones en la nota de inversiones.

Para la administración del riesgo crediticio, la Junta Directiva, Comité de Riesgos y el Comité de Inversiones, han participado en la determinación de políticas de inversión y riesgos, y en el análisis y aprobación de los emisores en los cuales el Fondo puede invertir sus recursos. Para cada uno de estos emisores se han definido límites máximos de inversión, a los cuales la Unidad para la Administración Integral de Riesgos les da seguimiento diariamente y reporta su cumplimiento en las sesiones mensuales del Comité de Riesgo, el Comité de Inversiones y Junta Directiva de la Operadora.

Fondo B Ley 7983 Pensión Complementaria Dólares
(Administrado por BAC San José Pensiones Operadora de Planes de Pensiones
Complementarias, S.A.)

Notas a los Estados Financieros

Adicionalmente, la Unidad de Administración Integral de Riesgos monitorea diariamente los hechos relevantes que circula la Superintendencia General de Valores, con el objetivo de identificar factores de riesgos que puedan afectar la calificación de riesgos del emisor, los volúmenes de emisiones en circulación o la capacidad del emisor para afrontar las obligaciones contraídas.

Riesgo de mercado

El riesgo de mercado se relaciona con la pérdida potencial en el valor del portafolio, por algún cambio en los factores de riesgo que inciden sobre la valuación de las posiciones, tales como tasas de interés, tipos de cambio o en el valor de acciones e índices.

El riesgo de mercado del Fondo es monitoreado por la Unidad de Administración Integral de Riesgos utilizando métodos de valor en riesgo, análisis de sensibilidad, y mediciones de riesgo-rendimiento. La exposición a este riesgo es monitoreada mensualmente por el Comité de Inversiones, por el Comité de Riesgos de la Operadora y por la Junta Directiva.

El detalle del portafolio de inversiones del Fondo a la fecha del balance general se presenta en la nota de inversiones.

Riesgo de tasa de interés

Se refiere a la posibilidad de pérdida en el valor de un activo financiero debido a fluctuaciones en las tasas de interés de mercado.

La gestión del riesgo de tasa se realiza por medio del establecimiento de límites de duración modificada de la cartera de títulos valores, a los cuales se les aplica el análisis de sensibilidad con un supuesto de variación de un 1% en las tasas de interés. Los límites fueron recomendados por el Comité de Riesgos y aprobados en el Comité de Inversiones y Junta Directiva. A continuación se presenta el detalle:

Fondo B Ley 7983 Pensión Complementaria Dólares
(Administrado por BAC San José Pensiones Operadora de Planes de Pensiones
Complementarias, S.A.)

Notas a los Estados Financieros

		Al 30 de setiembre de	
		2018	2017
Valor de mercado cartera total	US\$	19.463.881	15.991.870
Duración modificada		2,98	2,02
Factor de sensibilidad de tasa		1,0%	1,0%
Impacto % en la cartera		3,0%	2,0%
Impacto monetario en la cartera	US\$	580.024	323.036

Adicionalmente, el riesgo de tasa de interés y el riesgo de precio de los instrumentos de renta variable, se miden utilizando la metodología de valor en riesgo por simulación histórica, con un horizonte de tiempo de 21 días, 521 observaciones y un nivel de confianza del 95%. A continuación se presenta el detalle:

		Al 30 de setiembre de	
		2018	2017
Valor de mercado cartera total	US\$	19.463.881	15.991.870
Valor en riesgo	US\$	407.314	84.287
Valor en riesgo - % de la cartera		2,09%	0,5%

Como complemento a los análisis descritos, se realiza un análisis de riesgos del portafolio de inversiones utilizando simulación de Monte Carlo por medio de la herramienta de Palisade @Risk. Este análisis permite determinar el impacto en el valor del Fondo ante variaciones en los factores de riesgos (tasas, tipo de cambio, inflación y precio), utilizando dos escenarios; uno determinado a partir de información histórica de las variables y otro escenario creado a partir de las expectativas de variación de expertos en el tema.

Los factores de riesgo de mercado que pueden afectar el valor de las inversiones locales e internacionales, son monitoreados diariamente por la Unidad de Administración Integral de Riesgos, la cual genera informes mensuales al Comité de Riesgos, Comité de Inversiones y a la Junta Directiva.

(Continúa)

Fondo B Ley 7983 Pensión Complementaria Dólares
(Administrado por BAC San José Pensiones Operadora de Planes de Pensiones
Complementarias, S.A.)

Notas a los Estados Financieros

Riesgo de tipo de cambio

El Fondo mantiene todas sus inversiones en la misma moneda en la que están denominadas las participaciones del Fondo. Por esta razón, el Fondo no se encuentra expuesto a un riesgo cambiario.

Riesgo de liquidez

El riesgo de liquidez se refiere al riesgo de que el Fondo no cuente con los recursos requeridos para atender sus obligaciones financieras cuando éstas sean exigibles. Se puede presentar un riesgo de liquidez ante la venta anticipada de activos con descuentos inusuales para hacer frente a éstas obligaciones.

Para tales efectos, se cuenta con una Política de Liquidez definida por el Comité de Riesgos y aprobada por la Junta Directiva. Esta política define límites de reserva mínima y reserva máxima de liquidez, con el objetivo de que el Fondo cuente con los recursos necesarios para cubrir las obligaciones con los clientes en el momento que se requiere.

La reserva mínima de liquidez se determina mediante el análisis de entradas y salidas netas del Fondo para un horizonte semanal, un período de 5 años y un nivel de confianza del 99%. Para la cobertura del indicador se consideran los instrumentos de inversión con alto grado de liquidez y con vencimiento menor a 360 días. A continuación se presenta el detalle:

	Al 30 de setiembre de	
	2018	2017
Instrumentos líquidos para cobertura	28,0%	35,8%

(Continúa)

Fondo B Ley 7983 Pensión Complementaria Dólares
(Administrado por BAC San José Pensiones Operadora de Planes de Pensiones
Complementarias, S.A.)

Notas a los Estados Financieros

Riesgo operacional

Es el riesgo de pérdidas resultante de procesos internos inadecuados o fallidos, gente y sistemas o de eventos externos.

La organización cuenta con una política y proceso general para la administración de riesgos operativos, los cuales son ejecutados por la Administración, coordinados por Gerencia de Gestión Integral de Riesgos, supervisados por el Comité de Riesgos y evaluados por la Auditoría Interna y cuya información se conoce en el seno de la Junta Directiva.

Dicho proceso está conformado por seis subprocesos o etapas según se indican:

- Identificación, evaluación de riesgos y monitoreo de riesgos operativos.
- Definición e implementación de planes de mitigación de riesgos.
- Validación y evaluación de controles.
- Reporte de Incidentes de Riesgo.
- Gestión de ambiente de control.
- Generación de reportes.

Como resultado de este proceso, la Operadora cuenta con una detallada identificación de los riesgos operativos a los que está sujeta y se han implementado medidas de control que mitigan esos riesgos. Este es un proceso orientado hacia el mejoramiento continuo.

Fondo B Ley 7983 Pensión Complementaria Dólares
(Administrado por BAC San José Pensiones Operadora de Planes de Pensiones
Complementarias, S.A.)

Notas a los Estados Financieros

(9) Valor razonable de mercado

Las estimaciones de valor razonable de mercado se realizan en un momento específico de tiempo, se basan en información relevante de mercado e información relacionada con los instrumentos financieros. Estas estimaciones no reflejan ningún premio o descuento que podría resultar de ofrecer para la venta en un momento dado, algún instrumento financiero. Los instrumentos financieros están registrados a su valor razonable.

		Al 30 de setiembre de 2018		
		Nivel 2	Nivel 3	Total
Inversiones disponibles para la venta	US\$	<u>18.448.755</u>	<u>1.015.126</u>	<u>19.463.881</u>

		Al 30 de setiembre de 2017		
		Nivel 2	Nivel 3	Total
Inversiones disponibles para la venta	US\$	<u>14.530.495</u>	<u>1.461.375</u>	<u>15.991.870</u>

La tabla anterior analiza los instrumentos financieros al valor razonable, por método de valuación. Los distintos niveles se han definido como sigue:

- Nivel 1: precios cotizados (no-ajustados) en mercados activos para activos o pasivos idénticos.
- Nivel 2: datos diferentes de los precios cotizados incluidos en el Nivel 1, que sean observables para el activo o pasivo, ya sea directa (es decir, precios) o indirectamente (es decir, derivados de los precios).
- Nivel 3: datos no-observables importantes para el activo o pasivo.

Para los instrumentos financieros clasificados en el nivel 3 de la jerarquía del valor razonable, no se presentaron movimientos durante el año 2018 y 2017 desde ni hacia otros niveles de la jerarquía del valor razonable.

(Continúa)

Fondo B Ley 7983 Pensión Complementaria Dólares
(Administrado por BAC San José Pensiones Operadora de Planes de Pensiones
Complementarias, S.A.)

Notas a los Estados Financieros

(10) Transición a Normas Internacionales de Información Financiera (NIIF)

Mediante varios acuerdos el Consejo Nacional de Supervisión del Sistema Financiero (el Consejo), acordó adoptar parcialmente a partir del 1 de enero de 2004 las Normas Internacionales de Información Financiera (NIIF), promulgadas por la Junta de Normas Internacionales de Contabilidad. Para normar la adopción, el Consejo emitió los Términos de la Normativa Contable Aplicable a las Entidades Supervisadas por la SUGEF, SUGEVAL y SUPEN y a los Emisores no Financieros, y el 17 de diciembre de 2007 el Consejo aprobó una reforma integral de la “Normativa contable aplicable a las entidades supervisadas por SUGEF, SUGEVAL, SUPEN y SUGESE y a los emisores no financieros”.

El 11 de mayo de 2010, mediante oficio C.N.S. 413-10 el Consejo Nacional de Supervisión del Sistema Financiero dispuso reformar el reglamento denominado “Normativa contable aplicable a las entidades supervisadas por la SUGEF, SUGEVAL, SUPEN, SUGESE y a los emisores no financieros” (la Normativa), en el cual se han definido las NIIF y sus interpretaciones emitidas por el Consejo de Normas Internacionales de Información Financiera (IASB por sus siglas en inglés) como de aplicación para los entes supervisados de conformidad con los textos vigentes al primero de enero de 2008; con la excepción de los tratamientos especiales indicados en el capítulo II de la Normativa anteriormente señalada.

El oficio C.N.S 413-10 fue modificado por el Consejo Nacional de Supervisión del Sistema Financiero, mediante los artículos 8 y 5 de las actas de las sesiones 1034-2014 y 1035-2014, celebradas el 2 de abril de 2014, y define las NIIF y sus interpretaciones, emitidas por el IASB como de aplicación para los entes supervisados de conformidad con los textos vigentes al 1 de enero del 2011, con la excepción de los tratamientos especiales indicados en el capítulo II de la Normativa anteriormente señalada.

Como parte de la Normativa, la emisión de nuevas NIIF o interpretaciones emitidas por el IASB, así como cualquier modificación a las NIIF adoptadas que aplicarán los entes supervisados, requerirá de la autorización previa del Consejo Nacional de Supervisión del Sistema Financiero (CONASSIF).