

Régimen Voluntario de Pensiones Complementarias Ley 7983
Fondo de Pensión A Colones

Administrado por BAC San José Pensiones
Operadora de Pensiones Complementarias, S.A.

Información financiera requerida por
la Superintendencia de Pensiones

30 de junio de 2018

RÉGIMEN VOLUNTARIO DE PENSIONES COMPLEMENTARIAS LEY 7983 FONDO A COLONES

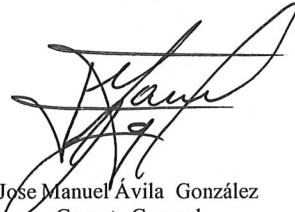
(Administrado por BAC San José Pensiones Operadora de
Planes de Pensiones Complementarias, S.A.)


BALANCE GENERAL

Al 30 de junio de 2018, al 31 de diciembre de 2017 y al 30 de junio de 2017

(En colones sin céntimos)

	<u>Nota</u>	<u>jun-18</u>	<u>dic-17</u>	<u>jun-17</u>
<u>ACTIVOS</u>				
Disponibilidades	2	180.251.362	426.672.394	64.337.625
Entidades financieras del país		180.251.362	426.672.394	64.337.625
Inversiones en instrumentos financieros	3	4.393.008.453	4.270.674.138	4.691.195.293
En valores emitidos por el Banco Central de Costa Rica		256.346.032	264.168.656	1.087.786.032
En valores emitidos por el Gobierno		2.171.067.709	2.177.727.899	1.541.703.569
En valores emitidos por el sector público no financiero		189.323.643	201.043.642	205.376.644
En valores emitidos por bancos comerciales del Estado		732.701.237	566.106.688	320.086.645
En valores emitidos por bancos privados		490.589.005	598.938.536	821.545.650
En valores emitidos por entidades financieras privadas		325.321.090	234.123.111	236.028.143
En valores emitidos por entidades no financieras privadas		227.659.737	228.565.606	478.668.610
Cuentas por cobrar		4.731.606	7.280.677	7.990.071
Productos por cobrar	3	63.226.316	54.822.271	52.824.525
Sobre valores emitidos por el Banco Central de Costa Rica		8.271.184	8.998.917	23.398.470
Sobre valores emitidos por el Gobierno		28.945.311	23.561.501	11.145.744
Sobre valores emitidos por el sector público no financiero		2.542.139	2.706.667	2.292.778
Sobre valores emitidos por bancos comerciales del Estado		10.287.574	9.207.173	3.953.500
Sobre valores emitidos por bancos privados		7.106.833	6.612.819	5.047.867
Sobre valores emitidos por entidades financieras privadas		3.171.007	590.000	590.000
Sobre valores emitidos por entidades no financieras privadas		2.902.268	3.145.194	6.396.166
TOTAL DE ACTIVOS		<u>4.641.217.737</u>	<u>4.759.449.480</u>	<u>4.816.347.514</u>
<u>PASIVOS Y PATRIMONIO</u>				
<u>PASIVOS</u>				
Comisiones por pagar	2 y 6	5.688.829	5.982.660	6.110.999
Comisiones por pagar sobre saldo administrado		5.688.829	5.982.660	6.110.999
TOTAL DE PASIVOS		<u>5.688.829</u>	<u>5.982.660</u>	<u>6.110.999</u>
<u>PATRIMONIO</u>				
<u>Cuentas de capitalización individual</u>				
Fondos administrados		4.636.027.766	4.739.355.829	4.730.813.688
Aportes recibidos por asignar		21.395.967	21.496.287	20.434.039
Ajuste por valuación de inversiones disponibles para la venta		(21.894.825)	(7.385.296)	58.988.788
TOTAL DE PATRIMONIO		<u>4.635.528.908</u>	<u>4.753.466.820</u>	<u>4.810.236.515</u>
TOTAL DE PASIVOS Y PATRIMONIO		<u>4.641.217.737</u>	<u>4.759.449.480</u>	<u>4.816.347.514</u>
CUENTAS DE ORDEN	7	<u>6.116.776.935</u>	<u>6.030.816.980</u>	<u>6.062.024.271</u>


 José Manuel Ávila González
 Gerente General


 José Alberto López López
 Contador


 Johnny Molina Ruiz
 Auditor Interno

Las notas son parte integral de los estados financieros.

RÉGIMEN VOLUNTARIO DE PENSIONES COMPLEMENTARIAS LEY 7983 FONDO A COLONES

(Administrado por BAC San José Pensiones Operadora de

Planes de Pensiones Complementarias, S.A.)

ESTADO DE RESULTADOS INTEGRAL

(En colones sin céntimos)

	Nota	Por el período terminado de tres meses finalizado al 30 de Junio		Por el período terminado de seis meses finalizado al 30 de Junio	
		2018	2017	2018	2017
Ingresos financieros					
Productos sobre inversiones en instrumentos financieros		99.650.812	85.067.328	198.930.767	167.359.995
Por ganancias por fluctuación de cambios		1	1	2	6
Por negociación de instrumentos financieros		913.503	-	939.573	-
Por disponibilidades	2	1.668.311	398.290	3.463.484	970.176
Total ingresos financieros		102.232.626	85.465.619	203.333.826	168.330.177
Gastos financieros					
Por negociación de instrumentos financieros		6.566.514	-	8.304.867	340.323
Por pérdidas por fluctuación de cambios		6	4	6	6
Total gastos financieros		6.566.520	4	8.304.873	340.329
RESULTADO ANTES DE COMISIONES ORDINARIAS		95.666.106	85.465.615	195.028.953	167.989.848
Comisiones					
Gasto por comisiones ordinarias	2	17.656.779	18.161.551	35.316.338	35.647.221
RESULTADO DEL PERÍODO		78.009.328	67.304.064	159.712.615	132.342.627
OTROS RESULTADOS INTEGRALES, NETO DE IMPUESTO					
Ajuste por valuación de inversiones disponibles para la venta		3.035.478	(30.837.559)	(14.509.529)	(48.233.042)
OTROS RESULTADOS INTEGRALES, NETO DE IMPUESTO		3.035.478	(30.837.559)	(14.509.529)	(48.233.042)
RESULTADO INTEGRAL TOTAL DEL PERÍODO		81.044.806	36.466.505	145.203.086	84.109.585

Jose Manuel Avila González
Gerente General

José Alberto López López
Comptador

Johnny Molina Ruiz
Auditor Interno

Las notas son parte integral de los estados financieros.

RÉGIMEN VOLUNTARIO DE PENSIONES COMPLEMENTARIAS LEY 7983 FONDO A COLONES

(Administrado por BAC San José Pensiones Operadora de

Planes de Pensiones Complementarias, S.A.)


ESTADO DE CAMBIOS EN EL PATRIMONIO


Para el período terminado el 30 de Junio de 2018 y el 30 de Junio 2017

(Con cifras correspondientes de 2017)

(En colones sin céntimos)

	Cuentas de capitalización individual	Aportes recibidos por asignar	Utilidad del período	Ganancias (pérdidas) no realizadas por valoración de mercado	Total patrimonio
Saldos al 31 de diciembre de 2016	4.551.314.502	20.470.101	-	107.221.830	4.679.006.433
<i>Transacciones con los afiliados registradas directamente en el patrimonio:</i>					
Capitalización de las utilidades del período	132.317.880	24.747	(132.342.627)	-	-
Aportes recibidos de afiliados y cotizantes	624.669.193	115.578.225	-	-	740.247.418
Retiros efectuados por afiliados y cotizantes	(577.487.887)	(115.639.034)	-	-	(693.126.921)
Total de transacciones con los afiliados registradas directamente en el patrimonio	179.499.186	(36.062)	(132.342.627)	-	47.120.497
<i>Resultado integral del período:</i>					
Resultado del período	-	-	132.342.627	-	132.342.627
Pérdida realizada trasladada al estado de resultados	-	-	-	340.323	340.323
Pérdida no realizada por valuación de inversiones	-	-	-	(48.573.365)	(48.573.365)
Total del resultado integral del período	-	-	132.342.627	(48.233.042)	84.109.585
Saldos al 30 de junio de 2017	4.730.813.688	20.434.039	-	58.988.788	4.810.236.515
<i>Transacciones con los afiliados registradas directamente en el patrimonio:</i>					
Capitalización de las utilidades del período	147.523.208	28.048	(147.551.256)	-	-
Aportes recibidos de afiliados y cotizantes	778.047.484	55.658.018	-	-	833.705.502
Retiros efectuados por afiliados y cotizantes	(917.028.551)	(54.623.818)	-	-	(971.652.369)
Total de transacciones con los afiliados registradas directamente en el patrimonio	8.542.141	1.062.248	(147.551.256)	-	(137.946.867)
<i>Resultado integral del período:</i>					
Resultado del período	-	-	147.551.256	-	147.551.256
Pérdida neta realizada trasladada al estado de resultados	-	-	-	1.371.959	1.371.959
Pérdida neta no realizada por valuación de inversiones	-	-	-	(67.746.043)	(67.746.043)
Total del resultado integral del período	-	-	147.551.256	(66.374.084)	81.177.172
Saldos al 31 de diciembre de 2017	4.739.355.829	21.496.287	-	(7.385.296)	4.753.466.820
<i>Transacciones con los afiliados registradas directamente en el patrimonio:</i>					
Capitalización de las utilidades del período	159.654.281	58.334	(159.712.615)	-	-
Aportes recibidos de afiliados y cotizantes	503.721.801	77.968.230	-	-	581.690.031
Retiros efectuados por afiliados y cotizantes	(766.704.145)	(78.126.884)	-	-	(844.831.029)
Total de transacciones con los afiliados registradas directamente en el patrimonio	(103.328.063)	(100.320)	(159.712.615)	-	(263.140.998)
<i>Resultado integral del período:</i>					
Resultado del período	-	-	159.712.615	-	159.712.615
Pérdida neta realizada trasladada al estado de resultados	-	-	-	7.365.294	7.365.294
Pérdida neta no realizada por valuación de inversiones	-	-	-	(21.874.823)	(21.874.823)
Total del resultado integral del período	-	-	159.712.615	(14.509.529)	145.203.086
Saldos al 30 de junio de 2018	4.636.027.766	21.395.967	-	(21.894.825)	4.635.528.908


 José Manuel Ávila González
 Gerente General


 José Alberto López López
 Contador


 Johnny Molina Ruiz
 Auditor Interno

RÉGIMEN VOLUNTARIO DE PENSIONES COMPLEMENTARIAS LEY 7983 FONDO A COLONES


(Administrado por BAC San José Pensiones Operadora de
Planes de Pensiones Complementarias, S.A.)

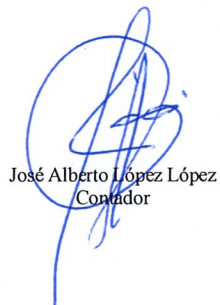
ESTADO DE FLUJOS DE EFECTIVO

Para el período terminado el 30 de Junio de 2018 y el 30 de Junio 2017

(En colones, sin céntimos)

	<u>2018</u>	<u>2017</u>
Flujos de efectivo de las actividades de operación		
Resultado del período	159.712.615	132.342.627
Partidas aplicadas a resultados que no requieren uso de fondos		
Pérdida neta realizada en inversiones en valores	7.365.294	340.323
Ingresos financieros por intereses	<u>(202.394.251)</u>	<u>(168.330.171)</u>
	<u>(35.316.342)</u>	<u>(35.647.221)</u>
Variación neta en los activos (aumento), o disminución		
Cuentas por cobrar	2.549.071	(1.847.234)
Variación neta en los pasivos aumento, o (disminución)		
Cuentas por pagar	<u>(293.831)</u>	<u>189.576</u>
	<u>(33.061.102)</u>	<u>(37.304.879)</u>
Intereses cobrados	193.990.206	166.145.830
Flujos netos de efectivo provistos por las actividades de operación	<u>160.929.104</u>	<u>128.840.951</u>
Flujos de efectivo de las actividades de inversión		
Compra de inversiones disponibles para la venta	(1.442.213.581)	(1.414.652.580)
Ventas y vencimientos de títulos disponibles para la venta	1.298.004.443	1.114.946.641
Flujos netos de efectivo usados en las actividades de inversión	<u>(144.209.138)</u>	<u>(299.705.939)</u>
Flujos de efectivo de las actividades de financiamiento		
Aportes recibidos de afiliados y cotizantes	581.690.031	740.247.418
Retiros efectuados por afiliados y cotizantes	<u>(844.831.029)</u>	<u>(693.126.921)</u>
Flujos netos de efectivo (usados en) provistos por las actividades de financiamiento	<u>(263.140.998)</u>	<u>47.120.497</u>
Disminución neta del efectivo	(246.421.032)	(123.744.491)
Efectivo al inicio del período	<u>426.672.394</u>	<u>188.082.116</u>
Efectivo al final del período	<u>180.251.362</u>	<u>64.337.625</u>


 Jose Manuel Ávila González
 Gerente General


 José Alberto López López
 Contador


 Johnny Molina Ruiz
 Auditor Interno

Las notas son parte integral de los estados financieros.

Régimen Voluntario de Pensiones Complementarias Ley 7983
Fondo de Pensión A Colones
Administrado por BAC San José Pensiones Operadora de Planes de Pensiones
Complementarias, S.A.

Notas a los Estados Financieros

Al 30 de junio de 2018

(1) Resumen de operaciones y de políticas importantes de contabilidad

(a) Organización de la Operadora de Pensiones Complementarias y del Fondo de Pensión

BAC San José Pensiones Operadora de Planes de Pensiones Complementarias, S.A., fue constituida como sociedad anónima en marzo de 1999 bajo las leyes de la República de Costa Rica. Sus oficinas se ubican en San José, Costa Rica. Como operadora de pensiones complementarias está supeditada a las disposiciones de la Ley No. 7523 del Régimen Privado de Pensiones Complementarias y Reformas de la Ley Reguladora del Mercado de Valores y del Código de Comercio, Ley de Protección al Trabajador No.7983 y por las normas y disposiciones del Consejo Nacional de Supervisión del Sistema Financiero (CONASSIF) y de la Superintendencia de Pensiones (SUPEN).

Al 30 de junio de 2018 y 2017, el Fondo de Pensión A Ley 7983 Pensión Complementaria Colones, administrado por BAC San José Pensiones Operadora de Planes de Pensiones Complementarias S.A., consiste en un sistema de capitalización individual, constituido con las contribuciones de los afiliados según se establece en el Título III, Capítulo II de la Ley de Protección al Trabajador, y los rendimientos o productos de las inversiones, una vez deducidas las comisiones.

Las actividades de inversión del Fondo son administradas por BAC San José Pensiones Operadora de Planes de Pensiones Complementarias, S.A. (la Operadora), una entidad propiedad en un 100% de Corporación Tenedora BAC Credomatic S.A.

Un fondo de pensión voluntario es el patrimonio integrado por aportes de personas para su inversión en valores, u otros activos autorizados por la Superintendencia de Pensiones, que administra una Operadora de Planes de Pensiones Complementarias por cuenta y riesgo de los que participan en el Fondo. El objetivo del Fondo de Pensión es maximizar la plusvalía sobre el monto invertido, a través de la inversión y administración de títulos valores, cuyo rendimiento está relacionado con el comportamiento del valor de mercado de tales títulos valores.

(Continúa)

Régimen Voluntario de Pensiones Complementarias Ley 7983
Fondo de Pensión A Colones
Administrado por BAC San José Pensiones Operadora de Planes de Pensiones
Complementarias, S.A.

Notas a los Estados Financieros

(b) Base de preparación

Los estados financieros han sido preparados con base en las disposiciones de carácter contable emitidas por el Consejo Nacional de Supervisión del Sistema Financiero (CONASSIF) y la Superintendencia de Pensiones (SUPEN).

(c) Moneda extranjera

(i) Unidad monetaria y regulaciones cambiarias

Los estados financieros y sus notas se expresan en (¢), la unidad monetaria de la República de Costa Rica.

La paridad del colón con el dólar estadounidense se determina en un mercado cambiario libre bajo la supervisión del Banco Central de Costa Rica (BCCR). Al 30 de junio de 2018, ese tipo de cambio se estableció en ¢563,44 y ¢570,08 por US\$1,00 (¢567,09 y ¢579,87 por US\$1,00 en el 2017) para la compra y venta de divisas, respectivamente.

(ii) Método de valuación de activos y pasivos en moneda extranjera

Al 30 de junio de 2018, los activos y pasivos denominados en US dólares de los Estados Unidos de América fueron valuados a ¢563,44 (¢567,09 en el 2017) por US\$1,00 tipo de cambio de referencia para la compra según el BCCR.

(d) Instrumentos financieros

(i) *Clasificación*

El Fondo clasifica sus inversiones como disponibles para la venta. Las inversiones disponibles para la venta son activos financieros que no entran en la categoría de negociables y pueden ser vendidas en respuesta a necesidades de liquidez o cambios en tasas de interés. Las inversiones disponibles para la venta incluyen principalmente inversiones en títulos de deuda.

(Continúa)

Régimen Voluntario de Pensiones Complementarias Ley 7983
Fondo de Pensión A Colones
Administrado por BAC San José Pensiones Operadora de Planes de Pensiones
Complementarias, S.A.

Notas a los Estados Financieros

(ii) *Reconocimiento*

El Fondo reconoce los activos y pasivos financieros negociables y disponibles para la venta en la fecha en que se liquida el instrumento financiero (fecha de liquidación). Se reconoce diariamente cualquier ganancia o pérdida proveniente de cambios en el valor de mercado, a partir de la fecha en que se liquidan los activos y pasivos financieros (fecha de liquidación).

(iii) *Medición*

Los instrumentos financieros son medidos inicialmente al valor razonable, incluyendo los costos de transacción. Los costos de transacción incluidos en la medición inicial son aquellos costos que se originan en la compra de la inversión.

(iv) *Principios de medición al valor razonable.*

Posterior a la medición inicial, todas las inversiones negociables y disponibles para la venta son medidas a su valor razonable. Este valor se determina mediante la aplicación del Vector de Precios suministrado por el Proveedor Integral de Precios de Centroamérica S.A. (PIPCA), el cual ha sido aprobado por la Superintendencia General de Valores.

Las inversiones en fondos de inversión se valoran mediante la aplicación del Vector de Precios de Fondos de Inversión Abiertos suministrados por PIPCA.

(v) *Custodia de títulos valores*

Los títulos valores del Fondo se encuentran custodiados en el Banco BAC San José S.A., a través de la sub-cuenta de custodia a nombre del fondo respectivo.

(e) Retiro de activos financieros

Un activo financiero es dado de baja de los estados financieros cuando el Fondo no tenga el control de los derechos contractuales que compone el activo. Esto ocurre cuando los derechos se realizan, expiran o se ceden a un tercero.

(Continúa)

Régimen Voluntario de Pensiones Complementarias Ley 7983
Fondo de Pensión A Colones
Administrado por BAC San José Pensiones Operadora de Planes de Pensiones
Complementarias, S.A.

Notas a los Estados Financieros

Las inversiones disponibles para la venta que son vendidas y dadas de baja se reconocen en la fecha de liquidación de la transacción. El Fondo utiliza el método de identificación específica para determinar las ganancias o pérdidas realizadas por la baja del activo.

Un pasivo financiero es dado de baja cuando la obligación especificada en el contrato haya sido pagada, cancelada o haya expirado.

(f) Deterioro de activos financieros

Los activos financieros que se registran al costo o a su costo amortizado, se revisan a la fecha de cada balance general para determinar si hay evidencia objetiva de deterioro. Si existe tal tipo de evidencia, la pérdida por deterioro se reconoce basada en el monto recuperable estimado.

Si en un período subsiguiente, el monto de la pérdida por deterioro se disminuye y la disminución se puede vincular objetivamente a un evento ocurrido después de determinar la pérdida, ésta se reversa y su efecto es reconocido en el estado de resultados.

(g) Determinación del valor de los activos netos y el rendimiento de los fondos

Los activos netos del Fondo son determinados por la diferencia entre los activos totales y los pasivos totales. Entre los activos totales sobresalen las inversiones disponibles para la venta debidamente valoradas a su valor de mercado e incluyendo los saldos pendientes de amortizar de sus primas o descuentos.

El precio del valor de cada participación se calcula mediante la división de los activos netos entre el número de cuotas de participación. La variación entre el promedio de los valores cuotas de un mes con relación al promedio de los valores cuota del mismo mes del año anterior determina la rentabilidad anual del fondo, de acuerdo con la metodología establecida por la Superintendencia de Pensiones en la circular SP-A-008.

Al 30 de junio de 2018, el rendimiento es 6,26% anual (5,85% anual en 2017).

(Continúa)

Régimen Voluntario de Pensiones Complementarias Ley 7983
Fondo de Pensión A Colones
Administrado por BAC San José Pensiones Operadora de Planes de Pensiones
Complementarias, S.A.

Notas a los Estados Financieros

(h) Política de distribución de rendimientos

El Fondo distribuye los rendimientos diariamente a través del cambio en el valor del valor cuota, y los paga en el momento de liquidación de las participaciones a sus afiliados. Con la entrada en vigencia de la valoración de las carteras a precio de mercado, cuando existen ganancias o pérdidas netas no realizadas, estas se distribuyen diariamente, incorporándose en la variación del valor de las cuotas de participación.

(i) Comisión por administración

El Fondo debe cancelar a la Operadora una comisión por la administración de los Fondos, calculada sobre el saldo diario del Fondo. Tal comisión se reconoce sobre la base de devengado y se calcula diariamente. Al 30 de junio de 2018 y 2017, el Fondo le paga a la Operadora un 1,50% anual de comisión sobre saldo administrado.

(j) Aportes recibidos por asignar

Los aportes de los afiliados y cotizantes a los Fondos de Pensiones, se registran en las cuentas individuales, en aquellos casos en que no se cuente con la identificación del afiliado, el aporte se registra transitoriamente en la cuenta de “aportes por aclarar” en tanto se corrobora la identidad del afiliado para trasladar los aportes a las cuentas individuales correspondientes.

(k) Ingresos por intereses

Los ingresos por intereses son reconocidos en el estado de resultados sobre la base de devengado dependiendo de la proporción del tiempo transcurrido, usando el rendimiento efectivo del activo. El ingreso por interés incluye la amortización de la prima o el descuento, costos de transacción o cualquier otra diferencia entre el valor inicial de registro del instrumento y su valor en la fecha de vencimiento.

Régimen Voluntario de Pensiones Complementarias Ley 7983
Fondo de Pensión A Colones
Administrado por BAC San José Pensiones Operadora de Planes de Pensiones
Complementarias, S.A.

Notas a los Estados Financieros

(1) Gastos

Los gastos son reconocidos en el estado de resultados sobre la base de devengado, excepto por los costos de transacción incurridos en la adquisición de una inversión, los cuales son incluidos como parte del costo de esa inversión. Los costos de transacción incurridos en la disposición de inversiones se deducen del producto de la venta.

(2) Saldos y transacciones con la sociedad administradora y otras partes relacionadas

Los saldos y transacciones con BAC San José, Operadora de Planes de Pensiones Complementarias S.A y otras partes relacionadas se detallan como sigue:

	Al 30 de junio de	
	2018	2017
<u>Saldos :</u>		
Activo:		
Disponibilidades	¢ 180.251.362	64.337.625
Pasivo:		
Comisiones por pagar	¢ 5.688.829	6.110.999
<u>Transacciones :</u>		
Ingresos:		
Por disponibilidades	¢ 3.463.484	970.176
Gastos:		
Comisiones por administración	¢ 35.316.338	35.647.221

(Continúa)

Régimen Voluntario de Pensiones Complementarias Ley 7983
Fondo de Pensión A Colones
Administrado por BAC San José Pensiones Operadora de Planes de Pensiones Complementarias, S.A.

Notas a los Estados Financieros

(3) Inversiones en instrumentos financieros

Al 30 de junio de 2018, las inversiones en valores, incluyendo los intereses por cobrar, se detallan como sigue:

criterio	Emisor	Instrumento	Vencimientos en años (valor en libros)			Valor en Libros Total	
Valores emitidos por el Banco Central y el Ministerio de Hacienda	BCCR	Bonos		24.697.956	102.370.603	130.154.927	257.223.486
		Prod. por Cobrar		765.261	3.314.811	4.191.112	8.271.184
		Ganancia (pérdida) por valoración		922.947	4.789.395	(6.589.796)	(877.455)
	Gobierno	Bonos		1.379.559.559	714.820.685	100.992.994	2.195.373.239
		Prod. por Cobrar		8.707.633	18.765.677	1.472.000	28.945.311
		Ganancia (pérdida) por valoración		(17.947.726)	(4.392.853)	(1.964.950)	(24.305.529)
	Sub-total			-	1.396.705.630	839.668.319	228.256.287
Valores emitidos por el Sector Público Financiero	Banco Popular y de Desarrollo Comunal	Bonos		296.890.119			296.890.119
		CDP					-
		Prod. por Cobrar		2.754.583			2.754.583
		Ganancia (pérdida) por valoración		(135.812)			(135.812)
	Banco de Costa Rica	CDP	200.266.520				200.266.520
		Prod. por Cobrar	1.953.338				1.953.338
		Ganancia (pérdida) por valoración	423.475				423.475
	Banco Nacional de Costa Rica	Bonos					-
		CDP	165.223.805	69.769.546			234.993.351
		Prod. por Cobrar	2.949.986	2.629.667			5.579.653
		Ganancia (pérdida) por valoración	328.691	(65.106)			263.585
	Sub-total		371.145.815	371.842.996	-	-	742.988.811

(Continúa)

Régimen Voluntario de Pensiones Complementarias Ley 7983
Fondo de Pensión A Colones
Administrado por BAC San José Pensiones Operadora de Planes de Pensiones Complementarias, S.A.

Notas a los Estados Financieros

criterio	Emisor	Instrumento	Vencimientos en años (valor en libros)				Valor en Libros Total
Valores emitidos por el Sector Público no Financiero	Compañía Nacional de Fuerza y Luz	Bonos			100.297.344		100.297.344
		Prod. por Cobrar			1.521.578		1.521.578
		Ganancia (pérdida) por valoración			(11.047.344)		(11.047.344)
	Instituto Costarricense de Electricidad	Bonos			89.721.183		89.721.183
		Prod. por Cobrar			1.020.561		1.020.561
		Ganancia (pérdida) por valoración			10.352.463		10.352.463
Sub-total			-	-	191.865.785	-	191.865.785
Valores emitidos por el Sector Privado Financiero	Banco Promérica	Bonos		100.063.900			100.063.900
		CI	50.033.045				50.033.045
		Prod. por Cobrar	668.608	364.550			1.033.158
		Ganancia (pérdida) por valoración	176.955	(681.704)			(504.749)
	Banco General	CI	200.031.558				200.031.558
		Prod. por Cobrar	1.409.716				1.409.716
		Ganancia (pérdida) por valoración	566.716				566.716
	Banco Davivienda	CDP	140.001.614				140.001.614
		Prod. por Cobrar	4.663.958				4.663.958
		Ganancia (pérdida) por valoración	396.921				396.921
	Mutual Alajuela	Bonos	325.396.543				325.396.543
		Prod. por Cobrar	3.171.007				3.171.007
		Ganancia (pérdida) por valoración	(75.454)				(75.454)
	Sub-total		726.441.188	99.746.746	-	-	826.187.934
	Valores emitidos por el Sector Privado no Financiero	Florida Ice And Farm	Bonos		74.987.629	149.623.749	
Prod. por Cobrar				1.137.734	1.764.534		2.902.268
Ganancia (pérdida) por valoración				2.243.304	805.054		3.048.358
Sub-total		-	78.368.667	152.193.337	-	230.562.004	
Total Portafolio de Inversiones		1.097.587.003	1.946.664.038	1.183.727.441	228.256.287	4.456.234.769	

Régimen Voluntario de Pensiones Complementarias Ley 7983
Fondo de Pensión A Colones
Administrado por BAC San José Pensiones Operadora de Planes de Pensiones
Complementarias, S.A.

Notas a los Estados Financieros

Al 30 de junio de 2018, los límites de las inversiones en valores se detallan como sigue:

Criterio de Límites de Inversión	Límites (a)	Porcentaje de Inversión	Exceso o (Faltante)
Valores emitidos por el Banco Central de Costa Rica y Ministerio de Hacienda: según artículo 27 - a. del Reglamento de Inversiones - Superintendencia de Pensiones.	Hasta 55.00% (a)	53,08%	3%
Valores emitidos por empresas del Sector Privado: según artículo 28 - e. del Reglamento de Inversiones - Superintendencia de Pensiones.	Hasta 70%	16%	54%
Valores emitidos por el resto del Sector Público Financiero: según artículo 27 - b. del Reglamento de Inversiones - Superintendencia de Pensiones.	Hasta 35%	20%	15%
Títulos individuales de deuda emitidos por las entidades financieras supervisadas por la Superintendencia General de Entidades Financieras, cuyo plazo de vencimiento sea menor de 361 días, según artículo 28 - a del Reglamento de Inversiones - Superintendencia de Pensiones.	Hasta 100% (b)	17%	83%
En operaciones de recompra o reportos: según artículo 28 - c. del Reglamento de Inversiones - Superintendencia de Pensiones.	Hasta 5%	0%	5%
En títulos de participación emitidos por fondos de inversión: según artículo 28 - b. del Reglamento de Inversiones - Superintendencia de Pensiones.	Hasta 10%	0%	10%
En acciones comunes o preferentes: según artículo 28 - d. del Reglamento de Inversiones - Superintendencia de Pensiones.	Hasta 10%	0%	10%
Valores denominados en US dólares, emitidos por emisores extranjeros: según artículo 35 del Reglamento de Inversiones - Superintendencia de Pensiones.	Hasta 50% (c)	0,00%	50,00%

(a) - Reglamento de Inversiones - Transitorio IV. Cumplimiento del límite máximo estipulado en el literal a) del artículo 27

Al 30 de junio de 2018, el portafolio de inversiones está constituido por el valor de mercado de las inversiones por un monto de ¢4.393.008.453 y los intereses por cobrar por un monto de ¢63.226.316, para un total de ¢4.456.234.769.

(Continúa)

Régimen Voluntario de Pensiones Complementarias Ley 7983
Fondo de Pensión A Colones
Administrado por BAC San José Pensiones Operadora de Planes de Pensiones Complementarias, S.A.

Notas a los Estados Financieros

Al 30 de junio de 2017, las inversiones en valores, incluyendo los intereses por cobrar, se detallan como sigue:

Criterio	Emisor	Instrumento	Vencimientos en años (valor en libros)				Valor en Libros Total
			Entre 0 y 1	Entre 1 y 5	Entre 5 y 10	Mayor a 10	
Valores emitidos por el Banco Central y el Ministerio de Hacienda	BCCR	Bonos	50.698.847	758.992.179	127.203.378	130.385.913	1.067.280.317
		Prod. por Cobrar	236.111	14.997.635	4.434.861	3.729.862	23.398.470
		Ganancia (pérdida) por valoración	601.153	8.469.156	15.649.898	(4.214.492)	20.505.716
	Gobierno	Bonos		944.421.243	324.352.330	250.468.960	1.519.242.533
		Prod. por Cobrar		4.684.703	3.186.041	3.275.000	11.145.744
		Ganancia (pérdida) por valoración		(583.577)	20.807.966	2.236.647	22.461.036
	Sub-total			51.536.111	1.730.981.339	495.634.473	385.881.891
Valores emitidos por el Sector Público Financiero	Banco Popular y de Desarrollo Comunal	Bonos		75.072.256			75.072.256
		Prod. por Cobrar		915.972			915.972
		Ganancia (pérdida) por valoración		(117.586)			(117.586)
	Banco Nacional de Costa Rica	Bonos	19.923.656				19.923.656
		CDP	225.000.945				225.000.945
		Prod. por Cobrar	3.037.528				3.037.528
		Ganancia (pérdida) por valoración	207.374				207.374
Sub-total			248.169.503	75.870.642	-	-	324.040.145
Valores emitidos por el Sector Público no Financiero	Compañía Nacional de Fuerza y Luz	Bonos			100.321.624		100.321.624
		Prod. por Cobrar			1.374.028		1.374.028
		Ganancia (pérdida) por valoración			3.568.646		3.568.646
	Instituto Costarricense de Electricidad	Bonos			88.496.376		88.496.376
		Prod. por Cobrar			918.750		918.750
		Ganancia (pérdida) por valoración			12.989.998		12.989.998
	Sub-total			-	-	207.669.422	-

(Continúa)

Régimen Voluntario de Pensiones Complementarias Ley 7983
Fondo de Pensión A Colones
Administrado por BAC San José Pensiones Operadora de Planes de Pensiones Complementarias, S.A.

Notas a los Estados Financieros

Criterio	Emisor	Instrumento	Vencimientos en años (valor en libros)				Valor en Libros Total	
			Entre 0 y 1	Entre 1 y 5	Entre 5 y 10	Mayor a 10		
Valores emitidos por el Sector Privado Financiero	Banco Promérica	Bonos		100.093.461			100.093.461	
		Prod. por Cobrar		394.139			394.139	
		Ganancia (pérdida) por valoración		(9.101)			(9.101)	
	Scotiabank	Bonos	74.850.130				74.850.130	
		CDP	200.090.449				200.090.449	
		Prod. por Cobrar	593.353				593.353	
		Ganancia (pérdida) por valoración	(1.270.265)				(1.270.265)	
	Banco General	CI	150.051.671				150.051.671	
		Prod. por Cobrar	1.101.669				1.101.669	
		Ganancia (pérdida) por valoración	(1.297.024)				(1.297.024)	
	Banco Davivienda	Bonos	50.010.349				50.010.349	
		CDP	250.035.808				250.035.808	
		Prod. por Cobrar	2.958.706				2.958.706	
		Ganancia (pérdida) por valoración	(1.009.829)				(1.009.829)	
		Sub-total		726.115.017	100.478.499	-	-	826.593.516
	Valores emitidos por el Sector Privado no Financiero	Industria Nacional de Cemento	Bonos	250.084.247				250.084.247
Prod. por Cobrar			3.378.472				3.378.472	
Ganancia (pérdida) por valoración			(1.935.252)				(1.935.252)	
Mutual Alajuela		Bonos		236.853.895			236.853.895	
		Prod. por Cobrar		590.000			590.000	
		Ganancia (pérdida) por valoración		(825.752)			(825.752)	
Florida Ice And Farm		Bonos		74.985.230	149.813.560		224.798.790	
		Prod. por Cobrar		1.236.666	1.781.028		3.017.694	
		Ganancia (pérdida) por valoración		4.656.289	1.064.537		5.720.826	
		Sub-total		251.527.467	317.496.329	152.659.125	-	721.682.921
Total Portafolio de Inversiones			1.277.348.099	2.224.826.809	855.963.020	385.881.891	4.744.019.818	

(Continúa)

Régimen Voluntario de Pensiones Complementarias Ley 7983
Fondo de Pensión A Colones
Administrado por BAC San José Pensiones Operadora de Planes de Pensiones
Complementarias, S.A.

Notas a los Estados Financieros

Al 30 de junio de 2017, los límites de las inversiones en valores se detallan como sigue:

Criterio de Límites de Inversión	Límites (a)	Porcentaje de Inversión	Exceso o (Faltante)
Valores emitidos por el Banco Central de Costa Rica y Ministerio de Hacienda: según artículo 27 - a. del Reglamento de Inversiones - Superintendencia de Pensiones.	Hasta 58% (a)	55,29%	4,21%
Valores emitidos por empresas del Sector Privado: según artículo 28 - e. del Reglamento de Inversiones - Superintendencia de Pensiones.	Hasta 70%	27,34%	42,66%
Valores emitidos por el resto del Sector Público Financiero: según artículo 27 - b. del Reglamento de Inversiones - Superintendencia de Pensiones.	Hasta 35%	11,05%	23,95%
Títulos individuales de deuda emitidos por las entidades financieras supervisadas por la Superintendencia General de Entidades Financieras, cuyo plazo de vencimiento sea menor de 361 días, según artículo 28 - a del Reglamento de Inversiones - Superintendencia de Pensiones.	Hasta 100% (b)	17,29%	82,71%
En operaciones de recompra o reportos: según artículo 28 - c. del Reglamento de Inversiones - Superintendencia de Pensiones.	Hasta 5%	0,00%	5,00%
En títulos de participación emitidos por fondos de inversión: según artículo 28 - b. del Reglamento de Inversiones - Superintendencia de Pensiones.	Hasta 10%	0,00%	10,00%
En acciones comunes o preferentes: según artículo 28 - d. del Reglamento de Inversiones - Superintendencia de Pensiones.	Hasta 10%	0,00%	10,00%
Valores denominados en US dólares, emitidos por emisores extranjeros: según artículo 35 del Reglamento de Inversiones - Superintendencia de Pensiones.	Hasta 50% (c)	0,00%	50,00%

(a) - Reglamento de Inversiones - Transitorio IV. Cumplimiento del límite máximo estipulado en el literal a) del artículo 27

Al 30 de junio de 2017, el portafolio de inversiones está constituido por el valor de mercado de las inversiones por un monto de ¢4.691.195.293 y los intereses por cobrar por un monto de ¢52.824.525, para un total de ¢4.744.019.818.

(Continúa)

Régimen Voluntario de Pensiones Complementarias Ley 7983
Fondo de Pensión A Colones
Administrado por BAC San José Pensiones Operadora de Planes de Pensiones
Complementarias, S.A.

Notas a los Estados Financieros

Límites de inversión

Las directrices de inversión que tiene la Operadora, son emitidas por el Comité de Inversiones y por el Comité de Riesgos, quienes son responsables de establecer las políticas de inversión que han de aplicar los fondos administrados. Estas políticas, han sido emitidas en concordancia con los límites de inversión establecidos en el reglamento de inversiones emitido por la SUPEN y aprobadas por la Junta Directiva de la Operadora.

Los límites de inversión alcanzados por la Operadora, son revisados diariamente por la Administración y analizados en reuniones mensuales por los comités respectivos.

(4) Custodia de valores

La Operadora tiene la política de depositar diariamente en una custodia especial en Banco BAC San José, S.A. los títulos valores que respaldan la cartera de inversiones del Fondo. Mensualmente se concilian las inversiones custodiadas pertenecientes al Fondo con los registros de contabilidad.

(5) Rentabilidad del Fondo

El cálculo de la rentabilidad anual del Fondo se efectúa de acuerdo con la metodología establecida por la SUPEN en la circular SP-A-008. Este rendimiento resulta de la relación entre la variación en el valor promedio de las cuotas del Fondo en el transcurso de cada mes y el valor de esas cuotas del mismo mes del año anterior.

(6) Comisiones por pagar

Al 30 de junio de 2018 y 2017, el porcentaje de comisión vigente sobre saldo administrado es de un 1,50% anual. A continuación el saldo de comisiones por pagar:

	Al 30 de junio de	
	2018	2017
Comisión sobre saldo administrado por pagar	¢ 5.688.829	6.110.999

(Continúa)

Régimen Voluntario de Pensiones Complementarias Ley 7983
Fondo de Pensión A Colones
Administrado por BAC San José Pensiones Operadora de Planes de Pensiones
Complementarias, S.A.

Notas a los Estados Financieros

(7) Cuentas de orden

Al 30 de junio de 2018 y 2017, las cuentas de orden del Fondo presentan el valor nominal de los títulos valores y sus respectivos cupones, así como el valor nominal de las unidades de desarrollo.

	Al 30 de junio de	
	2018	2017
Títulos en custodia	¢ 4.365.750.000	4.582.750.000
Cupones en custodia	1.745.827.251	1.473.970.737
Aportes pagados mediante cheque	30.000	-
Tudes	5.169.684	5.303.534
	¢ <u>6.116.776.935</u>	<u>6.062.024.271</u>

(8) Instrumentos financieros y riesgos asociados

El Fondo está expuesto diferentes riesgos en su funcionamiento, con el objetivo de identificar y hacer una gestión adecuada de estos riesgos la Junta Directiva de la Operadora aprobó el Apetito de Riesgos, el cual contiene el nivel y los tipos de riesgos definidos para la gestión del Fondo, entre ellos:

- riesgo crediticio
- riesgo de mercado
 - riesgo de tasa de interés
 - riesgo de tipo de cambio
 - riesgo de precio
- riesgo de liquidez
- riesgo operacional

Para la gestión de estos riesgos la Operadora cuenta con un Manual de Políticas y Procedimientos de Administración de Riesgos, el cual fue aprobado por la Junta Directiva.

Este documento contiene, la estructura creada para una adecuada gestión de riesgos, el Apetito de Riesgos, las políticas establecidas, los procedimientos a seguir y el detalle de los modelos de medición empleados para determinar los niveles de exposición por tipo de riesgo.

(Continúa)

Régimen Voluntario de Pensiones Complementarias Ley 7983
Fondo de Pensión A Colones
Administrado por BAC San José Pensiones Operadora de Planes de Pensiones
Complementarias, S.A.

Notas a los Estados Financieros

La Operadora cuenta con un Comité de Riesgos que se reúne al menos una vez al mes. El Comité propone el Apetito de Riesgos del Fondo y las políticas y procedimientos de administración de riesgos a la Junta Directiva y le informa periódicamente sobre su cumplimiento y las desviaciones a los límites establecidos.

Adicionalmente, se cuenta con una Unidad de Gestión de Riesgos, la cual es independiente de las áreas operativas y reporta a la Junta Directiva. Las principales funciones de esta unidad son la identificación, medición y monitoreo de los riesgos del Fondo, además asesora al Comité de Riesgos y a la Junta Directiva en la elaboración o modificación de la declaración del apetito de riesgo y del marco de gestión de riesgos. Esta Unidad también es responsable de la elaboración y monitoreo de los requerimientos de capital de la entidad y de la generación de informes de exposición de riesgos a Junta Directiva, Comité de Riesgos, Comité de Inversiones y Alta Gerencia.

Riesgo crediticio

Es el riesgo de que el emisor o deudor de un activo financiero propiedad del Fondo no cumpla a tiempo, con cualquier pago que debe hacer al Fondo de conformidad con los términos y condiciones pactadas al momento en que el Fondo adquirió dicho activo financiero. (Véase las concentraciones en la nota de inversiones).

Para la administración del riesgo crediticio, la Junta Directiva, Comité de Riesgos y el Comité de Inversiones, han participado en la determinación de políticas de inversión y riesgos, y en el análisis y aprobación de los emisores en los cuales el Fondo puede invertir sus recursos. Para cada uno de estos emisores se han definido límites máximos de inversión, a los cuales la Unidad de Administración Integral de Riesgos les da seguimiento diariamente y reporta su cumplimiento en las sesiones mensuales del Comité de Riesgo, el Comité de Inversiones y Junta Directiva de la Operadora.

Adicionalmente, la Unidad de Administración Integral de Riesgos monitorea diariamente los hechos relevantes que circula la Superintendencia General de Valores, con el objetivo de identificar los factores de riesgo que puedan afectar la calificación de riesgo del emisor, los volúmenes de emisiones en

(Continúa)

Régimen Voluntario de Pensiones Complementarias Ley 7983
Fondo de Pensión A Colones
Administrado por BAC San José Pensiones Operadora de Planes de Pensiones
Complementarias, S.A.

Notas a los Estados Financieros

circulación y la capacidad del emisor para afrontar las obligaciones contraídas.

Riesgo de mercado

El riesgo de mercado se relaciona con la pérdida potencial en el valor del portafolio por cambios en los factores de riesgo que inciden sobre la valuación de las posiciones, tales como tasas de interés, tipos de cambio o en el valor de acciones e índices.

El riesgo de mercado del Fondo es monitoreado por la Unidad de Administración Integral de Riesgos utilizando métodos de valor en riesgo, análisis de sensibilidad, y mediciones de riesgo-rendimiento. La exposición a este riesgo es monitoreada mensualmente por el Comité de Inversiones, por el Comité de Riesgos de la Operadora y por la Junta Directiva.

El detalle del portafolio de inversiones del Fondo a la fecha del balance general se presenta en la nota de inversiones.

Riesgo de tasa de interés

Se refiere a la posibilidad de la pérdida en el valor de un activo financiero debido a fluctuaciones en las tasas de interés de mercado.

La gestión del riesgo de tasa se realiza por medio del establecimiento de límites de duración modificada de la cartera de títulos valores, a los cuales se les aplica el análisis de sensibilidad con un supuesto de variación de un 2% en las tasas de interés. Los límites fueron recomendados por el Comité de Riesgos y aprobados en el Comité de Inversiones y la Junta Directiva. A continuación se presenta el detalle:

<u>Inversiones en valores</u>	Al 30 de junio	
	2018	2017
Valor de mercado cartera total	¢ 4.393.008.453	4.691.195.293
Duración modificada	1,52	1,62
Factor de sensibilidad de tasa	2,0%	2,0%
Impacto % en la cartera	3,0%	3,2%
Impacto monetario en la cartera	¢ 133.547.457	151.994.727

(Continúa)

Régimen Voluntario de Pensiones Complementarias Ley 7983
Fondo de Pensión A Colones
Administrado por BAC San José Pensiones Operadora de Planes de Pensiones
Complementarias, S.A.

Notas a los Estados Financieros

Adicionalmente, el riesgo de tasa de interés y el riesgo de precio de los instrumentos de renta variable, se miden utilizando la metodología de valor en riesgo por simulación histórica, con un horizonte de tiempo de 21 días, 521 observaciones y un nivel de confianza del 95%. A continuación se presenta el detalle:

<u>Inversiones en valores</u>	Al 30 de junio	
	2018	2017
Valor de mercado cartera total	¢ 4.393.008.453	4.691.195.293
Valor en riesgo en colones	¢ 36.128.753	16.583.112
Valor en riesgo - % de la cartera	0,8%	0,4%

Como complemento a los análisis descritos, se realiza un análisis de riesgos del portafolio de inversiones utilizando simulación de Monte Carlo por medio de la herramienta de Palisade @Risk. Este análisis permite determinar el impacto en el valor del Fondo ante variaciones en los factores de riesgos (tasas, tipo de cambio, inflación y precio), utilizando dos escenarios; uno a partir de información histórica de las variables y otro escenario creado a partir de las expectativas de variación de expertos en el tema.

Los factores de riesgo de mercado que pueden afectar el valor de las inversiones locales e internacionales, son monitoreados diariamente por la Unidad de Administración Integral de Riesgos, la cual genera informes mensuales al Comité de Riesgos, Comité de Inversiones y a la Junta Directiva.

Riesgo de tipo de cambio

Se refiere a la posibilidad de pérdida por cambios inesperados en otras monedas diferentes al colón en las cuales se mantienen posiciones abiertas.

El Fondo está expuesto al riesgo cambiario principalmente en las inversiones realizadas en monedas diferentes a la moneda origen del Fondo. Actualmente la única moneda extranjera en que el Fondo invierte es US Dólares de los Estados Unidos de América.

Para la administración de este tipo de riesgos, la Junta Directiva de la Operadora, soportada por la recomendación del Comité de Riesgos, ha definido una Política de Administración de Riesgo Cambiario la cual determina las monedas extranjeras en que se pueden invertir los recursos de los Fondos Administrados y sus respectivos límites.

(Continúa)

Régimen Voluntario de Pensiones Complementarias Ley 7983
Fondo de Pensión A Colones
Administrado por BAC San José Pensiones Operadora de Planes de Pensiones
Complementarias, S.A.

Notas a los Estados Financieros

Activos denominados en dólares de los Estados Unidos de América

No se presenta exposición en moneda extranjera para el año 2018 y 2017.

Adicionalmente, la Unidad de Administración Integral de Riesgos le da seguimiento permanente a las variaciones de moneda extranjera, cuantifica la exposición al riesgo mediante la aplicación de modelos de sensibilidad y los somete a análisis de la Gerencia, del Comité de Riesgos y Comité de Inversiones para la toma de decisiones.

Riesgo de liquidez

El riesgo de liquidez se refiere al riesgo de que el Fondo no cuente con los recursos requeridos para atender sus obligaciones financieras cuando éstas sean exigibles. De igual manera se puede presentar un riesgo de liquidez ante la venta anticipada de activos con descuentos inusuales para hacer frente a éstas obligaciones.

Para tales efectos, se cuenta con una Política de Liquidez definida por el Comité de Riesgos y aprobada por la Junta Directiva. Esta política define límites de reserva mínima, reserva máxima de liquidez y límites de calces de plazos, con el objetivo de que el fondo cuente con los recursos necesarios para cubrir las obligaciones con los clientes en el momento que se requiere.

La reserva mínima de liquidez se determina mediante el análisis de entradas y salidas netas del fondo para un horizonte semanal, un período de de 5 años y un nivel de confianza del 99%. Para la cobertura del indicador se consideran los instrumentos de inversión con alto grado de liquidez y con vencimiento menor a 360 días.

	Al 30 de junio	
	2018	2017
Instrumentos líquidos para cobertura	29,1%	29,1%

(Continúa)

Régimen Voluntario de Pensiones Complementarias Ley 7983
Fondo de Pensión A Colones
Administrado por BAC San José Pensiones Operadora de Planes de Pensiones
Complementarias, S.A.

Notas a los Estados Financieros

Riesgo operacional

Es el riesgo de pérdidas resultante de procesos internos inadecuados o fallidos, gente y sistemas o de eventos externos.

La organización cuenta con una política y proceso general para la administración de riesgos operativos los cuales son ejecutados por la Administración, coordinados por Gerencia de Gestión Integral de Riesgos, supervisados por el Comité de Riesgos y evaluados por la Auditoría Interna y cuya información se conoce en el seno de la Junta Directiva.

Dicho proceso está conformado por seis subprocesos o etapas según se indican:

- Identificación, evaluación de riesgos y monitoreo de riesgos operativos.
- Definición e implementación de planes de mitigación de riesgos.
- Validación y evaluación de controles.
- Reporte de incidentes de riesgo.
- Gestión de ambiente de control.
- Generación de reportes.

Como resultado de este proceso, la Operadora cuenta con una detallada identificación de los riesgos operativos a los que está sujeta y se han implementado medidas de control que mitigan esos riesgos. Este es un proceso orientado hacia el mejoramiento continuo.

(9) Valor razonable de mercado

Las estimaciones de valor razonable de mercado se realizan en un momento específico de tiempo, se basan en información relevante de mercado e información relacionada con los instrumentos financieros. Estas estimaciones no reflejan ningún premio o descuento que podría resultar de ofrecer para la venta en un momento dado, algún instrumento financiero. Los instrumentos financieros están registrados a su valor razonable.

	Al 30 de junio de	
	2018	2017
	Nivel 2	Nivel 2
Inversiones disponibles para la venta	¢ <u>4.393.008.453</u>	<u>4.691.195.293</u>

(Continúa)

Régimen Voluntario de Pensiones Complementarias Ley 7983
Fondo de Pensión A Colones
Administrado por BAC San José Pensiones Operadora de Planes de Pensiones
Complementarias, S.A.

Notas a los Estados Financieros

La tabla anterior analiza los instrumentos financieros al valor razonable, por método de valuación. Los distintos niveles se han definido como sigue:

- Nivel 1: precios cotizados (no-ajustados) en mercados activos para activos o pasivos idénticos.
- Nivel 2: datos diferentes de los precios cotizados incluidos en el Nivel 1, que sean observables para el activo o pasivo, ya sea directa (es decir, precios) o indirectamente (es decir, derivados de los precios).
- Nivel 3: datos no-observables importantes para el activo o pasivo.

(10) Transición a Normas Internacionales de Información Financiera (NIIF)

Mediante varios acuerdos el Consejo Nacional de Supervisión del Sistema Financiero (el Consejo), acordó adoptar parcialmente a partir del 1 de enero de 2004 las Normas Internacionales de Información Financiera (NIIF), promulgadas por la Junta de Normas Internacionales de Contabilidad. Para normar la adopción, el Consejo emitió los Términos de la Normativa Contable Aplicable a las Entidades Supervisadas por la SUGEF, SUGEVAL y SUPEN y a los Emisores no Financieros, y el 17 de diciembre de 2007 el Consejo aprobó una reforma integral de la “Normativa contable aplicable a las entidades supervisadas por SUGEF, SUGEVAL, SUPEN y SUGESE y a los emisores no financieros”.

El 11 de mayo de 2010, mediante oficio C.N.S. 413-10 el Consejo Nacional de Supervisión del Sistema Financiero dispuso reformar el reglamento denominado “Normativa contable aplicable a las entidades supervisadas por la SUGEF, SUGEVAL, SUPEN, SUGESE y a los emisores no financieros” (la Normativa), en el cual se han definido las NIIF y sus interpretaciones emitidas por el Consejo de Normas Internacionales de Información Financiera (IASB por sus siglas en inglés) como de aplicación para los entes supervisados de conformidad con los textos vigentes al primero de enero de 2008; con la excepción de los tratamientos especiales indicados en el capítulo II de la Normativa anteriormente señalada.

(Continúa)

Régimen Voluntario de Pensiones Complementarias Ley 7983
Fondo de Pensión A Colones
Administrado por BAC San José Pensiones Operadora de Planes de Pensiones
Complementarias, S.A.

Notas a los Estados Financieros

El oficio C.N.S 413-10 fue modificado por el Consejo Nacional de Supervisión del Sistema Financiero, mediante los artículos 8 y 5 de las actas de las sesiones 1034-2014 y 1035-2014, celebradas el 2 de abril de 2014, y define las NIIF y sus interpretaciones, emitidas por el IASB como de aplicación para los entes supervisados de conformidad con los textos vigentes al 1 de enero del 2011, con la excepción de los tratamientos especiales indicados en el capítulo II de la Normativa anteriormente señalada.

Como parte de la Normativa, la emisión de nuevas NIIF o interpretaciones emitidas por el IASB, así como cualquier modificación a las NIIF adoptadas que aplicarán los entes supervisados, requerirá de la autorización previa del Consejo Nacional de Supervisión del Sistema Financiero (CONASSIF).