



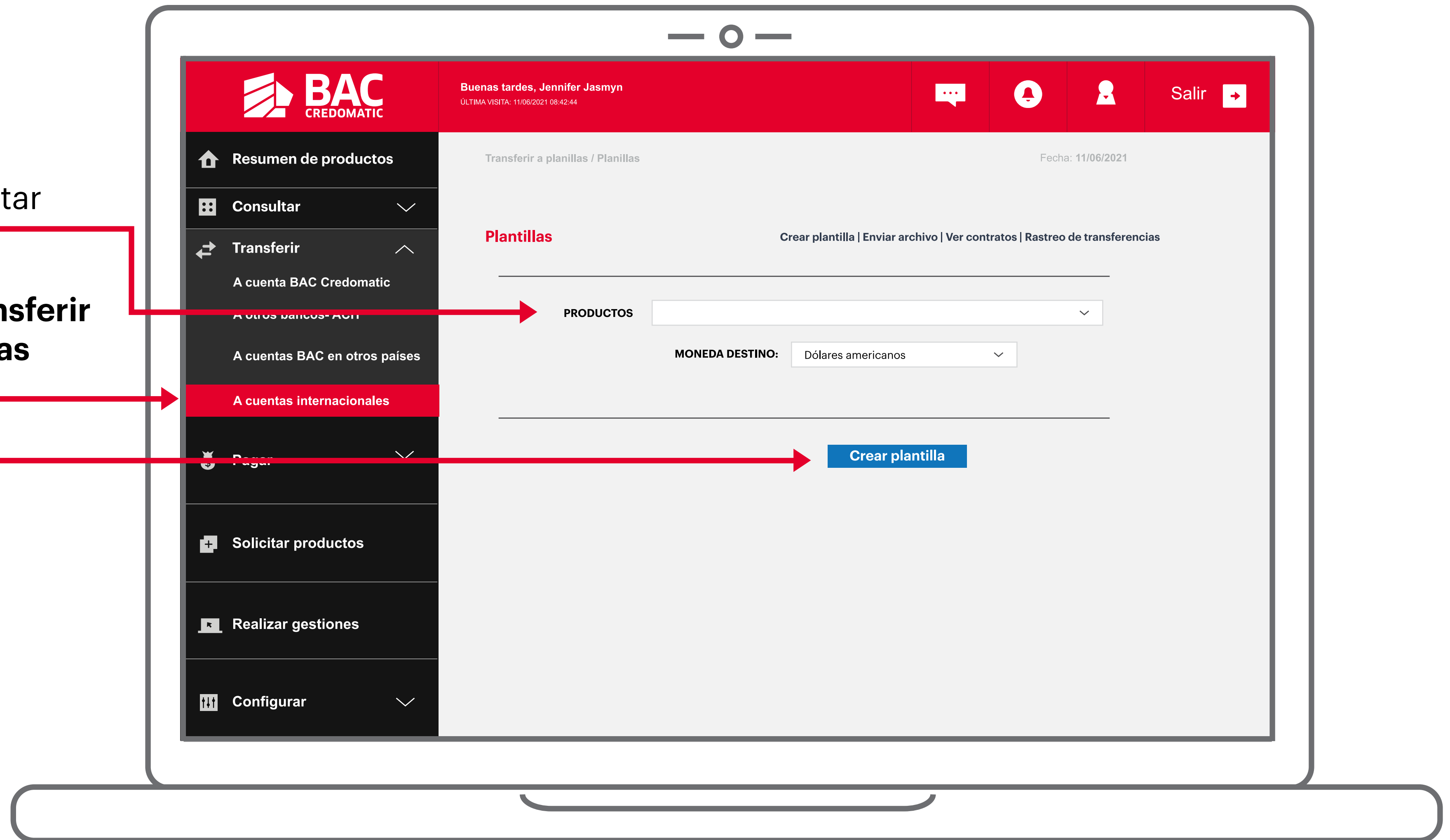
**Transferir a cuentas
Internacionales**

Transferir a cuentas internacionales

Seleccione la cuenta a debitar

Haga clic en el módulo **Transferir**
y luego seleccione **A cuentas Internacionales.**

Seleccione **Crear Plantilla**



Creación Plantilla

Nombre de la plantilla: Se coloca el nombre del proveedor.

Código del proveedor: Se coloca el correlativo de las plantillas que se vayan creando.

Monto máximo a transferir: Si coloca algún monto este será el parámetro que tendrá la plantilla para transferir por transacción, se puede dejar en blanco para transferir cualquier valor.

Código de Banco: Debe seleccionar solo una opción

Identificación Banco: Digitar el ABA/SWIFT/CUENTA ENTRE BANCOS según la selección anterior.

Nombre: Colocar el nombre del banco Beneficiario

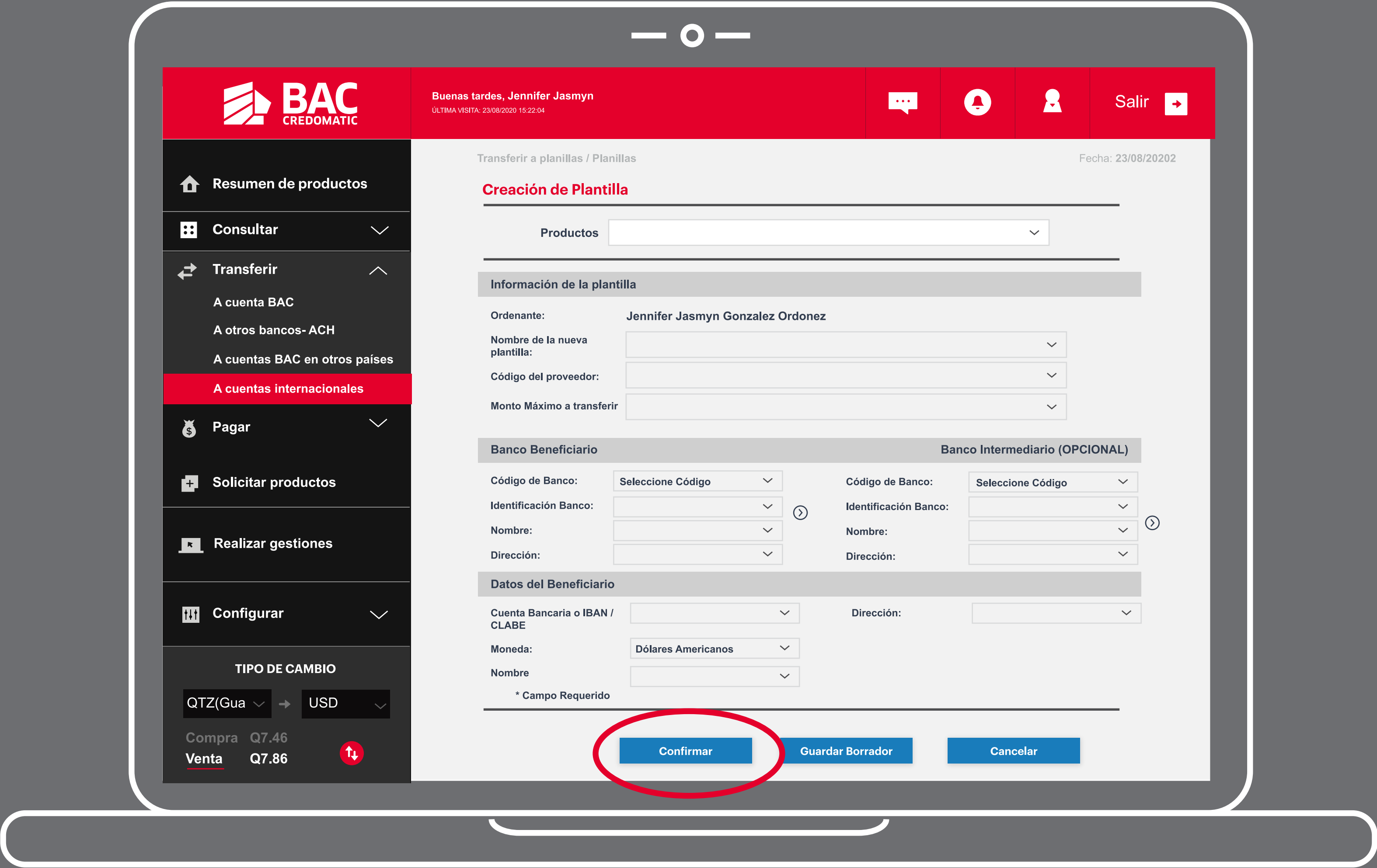
Dirección: Colocar la dirección del banco Beneficiario BANCO INTERMEDIARIO (Opcional) solo se llena si el proveedor brindo el dato.

Cuenta Bancaria o IBAN CLABE: Se digitaliza el número de cuenta del proveedor (Clave: aplica para México, 18 dígitos)

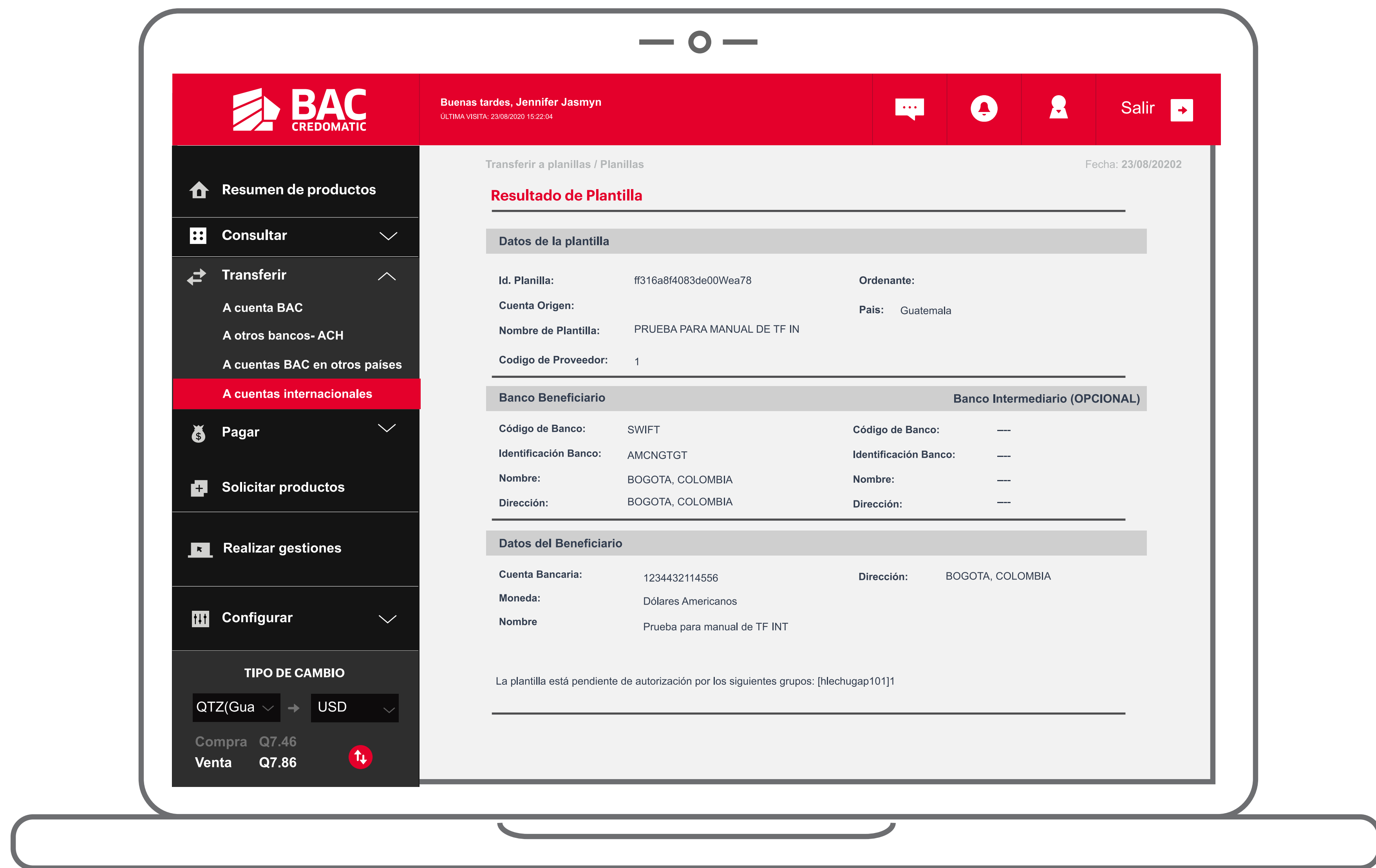
Moneda: Dólares Americanos

Nombre: Colocar el nombre del beneficiario final

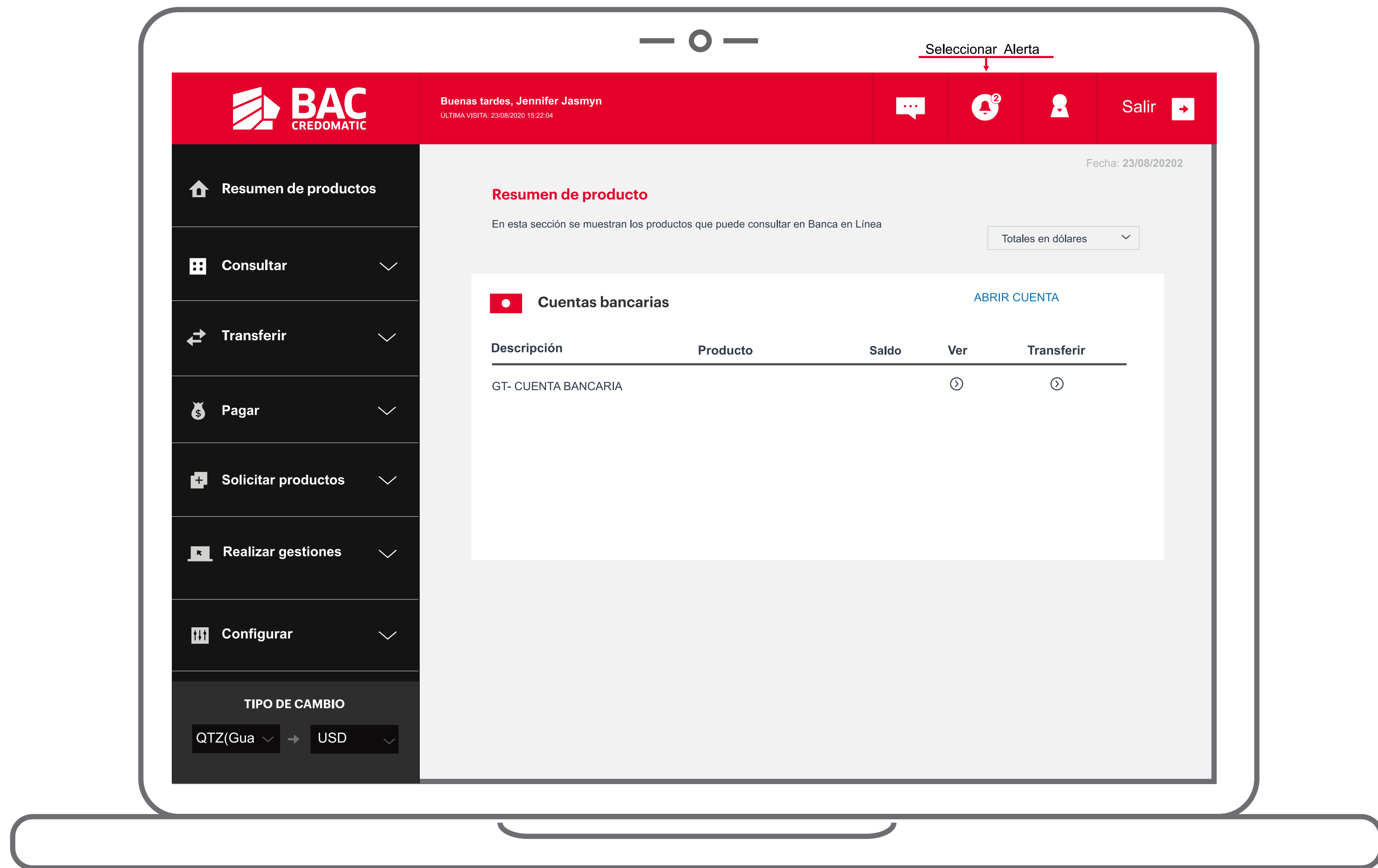
Dirección: Colocar la dirección del beneficiario final



Si todo está bien seleccione **Confirmar**



En esta parte se ha creado la plantilla y está
pendiente de aprobación



Para aprobar la plantilla debe **ingresar el usuario maestro.**

Buenas tardes, Jennifer Jasmyn
ÚLTIMA VISITA: 23/08/2020 15:22:04

Salir

Resumen de productos

Consultar

Saldos y movimientos

Mis finanzas

Histórico transaccional

Transferir

Pagar

Solicitar productos

Realizar gestiones

Configurar

Inicio / Transacciones Pendientes

Fecha: 23/08/2020

Transacciones Pendientes de Aprobación

PLANTILLAS DE TRANSFERENCIAS INTERNACIONALES

Fecha	Usuario	Beneficiario	Plantilla	Detalle Aprobadores		
06/05/2019 16:30:20	hlechugap101	Prueba para manual de TF INT	Prueba para manual de TF INT	1		

2

Aceptar

Notificaciones por correo

☐ Deseo recibir notificaciones por correo electrónico cuando existan transacciones pendientes de aprobar

Imprimir

1. Debe hacer **clic en el círculo**
2. Seleccionar **Aceptar**



Confirmación de Plantilla

Datos de la plantilla

Id. Planilla:	ff316a8f4083de00Wea78	Ordenante:	
Cuenta Origen:		Pais:	Guatemala
Nombre de Plantilla:	PRUEBA PARA MANUAL DE TF IN		
Codigo de Proveedor:	1		

Banco Beneficiario

Banco Intermediario (OPCIONAL)

Código de Banco:	SWIFT	Código de Banco:	----
Identificación Banco:	AMCNGTGT	Identificación Banco:	----
Nombre:	BOGOTA, COLOMBIA	Nombre:	----
Dirección:	BOGOTA, COLOMBIA	Dirección:	----

Datos del Beneficiario

Cuenta Bancaria:	1234432114556	Dirección:	BOGOTA, COLOMBIA
Moneda:	Dólares Americanos		
Nombre	Prueba para manual de TF INT		

Mancomunación estado

Estado:	Pendiente
Aprobadores	[hlechugap101]1

← Seleccionar **Aplicar**

Aplicar

Cancelar



En este paso se debe imprimir la plantilla, solicita que la firme el representante legal de la empresa y enviarla al banco en original para que sea aprobada.

Buenas tardes, Milena Mora

ÚLTIMA VISITA: 23/08/2020 15:22:04

Salir

Inicio / Transacciones Pendientes

Fecha: 23/08/2022

Consulta de plantilla en aprobación del banco

Información de la plantilla

Id. Planilla:

ff316a8f4083de00Wea78

Cuenta Origen:

900011223 QTZ

Nombre de la nueva Plantilla:

Plantilla de ejemplo

Ordenante:

PRUEBAS BANCA DE EMPRESAS

Pais:

Guatemala

Banco Beneficiario

Banco Intermediario (OPCIONAL)

Código de Banco:

SWIFT

Identificación Banco:

123456789KM

Nombre:

Banco destino prueba

Dirección:

Texas, EEUU

Código de Banco:

Identificación Banco:

Nombre:

Dirección:

Datos del Beneficiario

Cuenta Bancaria:

1234432114556

Moneda:

USD

Nombre

Cuenta de Prueba

Dirección:

Florida, EEUU

Mancomunación estado

Estado:

Pendiente de aprobación por el banco

Aprobadores:

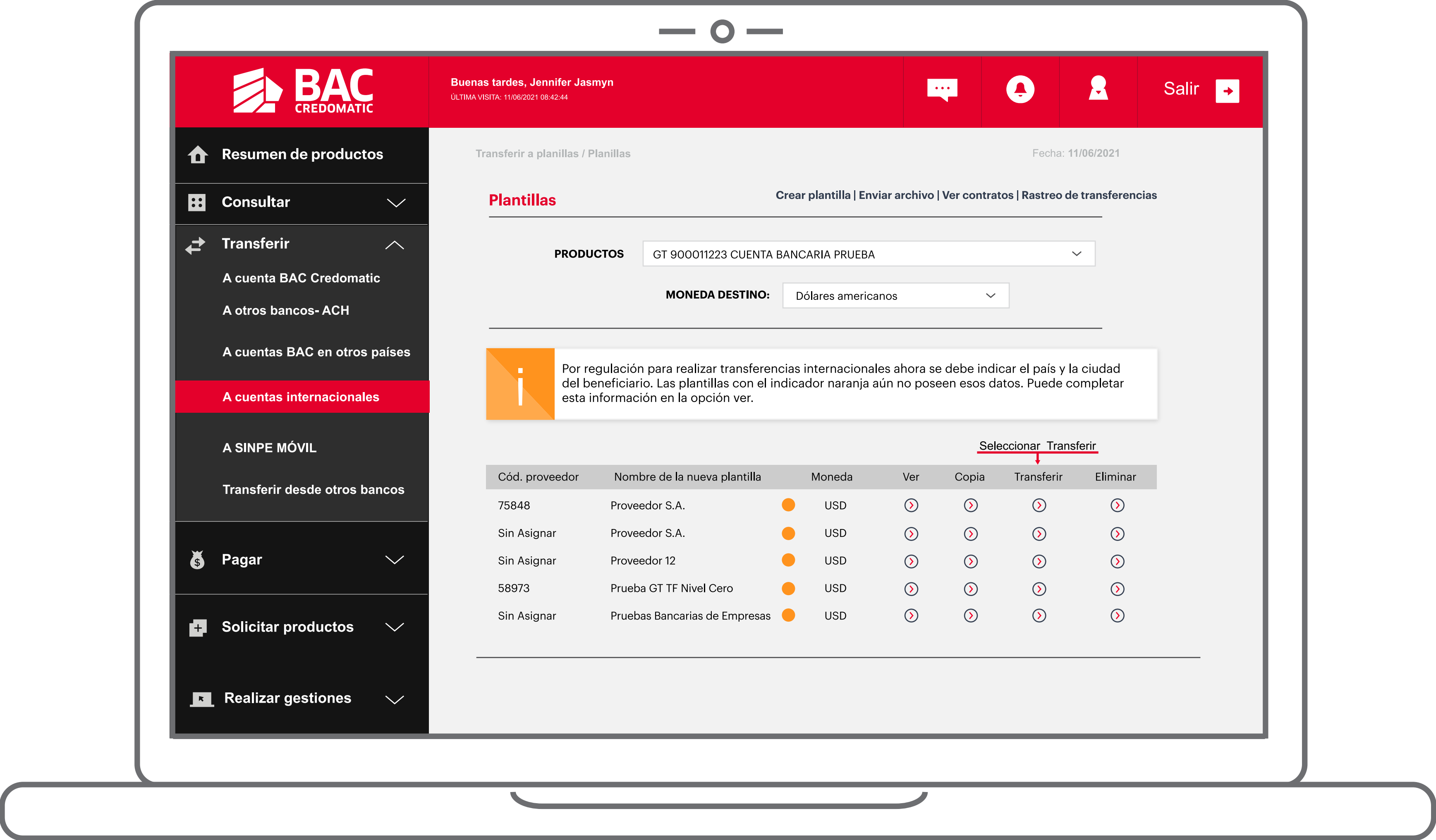
Aprobado por:

Imprimir

Regresar

Debe imprimir esta plantilla y llevarla a la sucursal más cercana para su aprobación

Cuando la plantilla ya esta creado debe realizar los siguientes pasos



Buenas tardes, Jennifer Jasmyn
ULTIMA VISITA: 11/06/2021 08:42:44

Salir

Resumen de productos

Consultar

Transferir

A cuenta BAC Credomatic

A otros bancos- ACH

A cuentas BAC en otros países

A cuentas internacionales

A SINPE MÓVIL

Transferir desde otros bancos

Pagar

Solicitar productos

Realizar gestiones

Transferir a planillas / Planillas

Fecha: 11/06/2021

Transferir a plantilla

Enviar archivo

Cuenta de origen

GT 900011223 CUENTA BANCARIA PRUEBA

Plantilla a transferir

PROVEEDOR S.A. - USD

Monto a transferir

1.00

Moneda

USD

Descripción

PRUEBA

Confirmar

Limpiar

Indique el monto a transferir

Debe colocar una descripción de la transferencia

Seleccione **confirmar**

Inicio / A cuentas internacionales

Fecha: 23/08/2022

Confirmación de transferencia

Datos del Ordenador

Ordenante PRUEBAS BANCA DE EMPRESAS

Banco Beneficiario

Código de Banco: SWIFT
Identificación Banco: CITIUS33
Nombre: CITIBANK NA
Dirección: NY

Banco Intermediario (OPCIONAL)

Código de Banco: ----
Identificación Banco: ----
Nombre: ----
Dirección: ----

Datos del Beneficiario

Cuenta Bancaria o IBAN / CLABE: 1234432114556
Moneda: USD
Nombre del beneficiario PROVEEDOR S.A.
País Australia
Ciudad Northern territory
Dirección (IBAN) 15 ave 2-30

Datos de la transferencia

Nombre de la planilla: PROVEEDOR S.A.
Tipo de cambio: 7.94
Descripción PRUEBA
CUENTA ORIGEN 9000112233 QTZ
TIPO CARGO OUR

Moneda origen

Monto a transferir: 7.94
Comisión 39.70
I.V.A. 0.00
Total a debitar 47.64

Moneda destino

Monto a transferir: 1.00
Comisión 0.00
I.V.A. 0.00
Total a debitar 1.00

Si todo está bien seleccione **Aplicar**

Aplicar

Cancelar