

**BANCO DE AMERICA CENTRAL, S.A.**  
**(Subsidiaria de Inversiones Financieras Banco de América Central, S.A.)**  
(San Salvador, República de El Salvador)

**Informe Financiero Trimestral al 30 de septiembre de 2023**

## Banco de América Central, S.A.

(Subsidiaria de Inversiones Financieras Banco de América Central, S.A.)

### Informe Financiero Trimestral

Al 30 de septiembre 2023

#### IDENTIFICACION

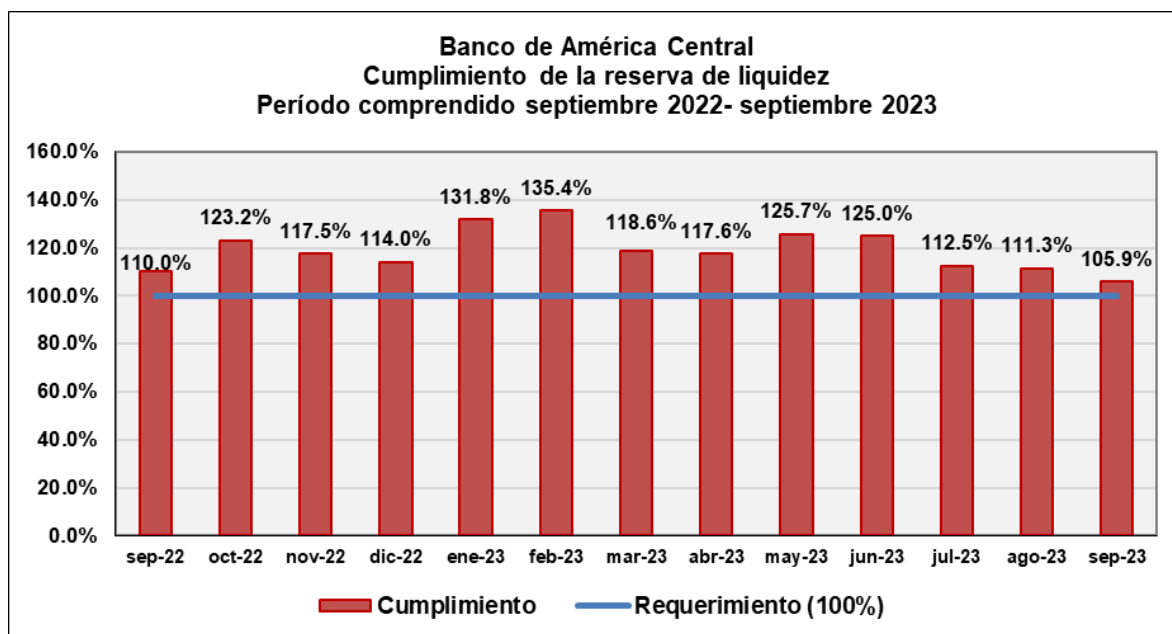
Banco de América Central, S.A., miembro del Conglomerado Financiero BAC|Credomatic, El Salvador, quien además está conformado por la compañía: Credomatic de El Salvador, S.A. de C.V., (Administradora de Tarjetas de Crédito), contando con un respaldo a nivel internacional de Bac International Bank, INC.

En cumplimiento a lo establecido en la normativa NPB4-38 “Normas para la elaboración del Informe Financiero Trimestral”, emitidas por la Superintendencia del Sistema Financiero de El Salvador (SSF), el Banco emite la información requerida, detallándola de la siguiente manera:

#### 1. Liquidez:

El riesgo de liquidez está medido desde la perspectiva siguiente:

El cumplimiento de la reserva de liquidez, que corresponde al establecimiento de un depósito a la vista en el Banco Central de Reserva de El Salvador, equivalente a una proporción de los depósitos captados del público, al cierre de septiembre 2023 el Banco presenta una cobertura de 105.9 % sobre el requerimiento de reservas de liquidez del 100% exigidas por la Superintendencia del Sistema Financiero.



# Banco de América Central, S.A.

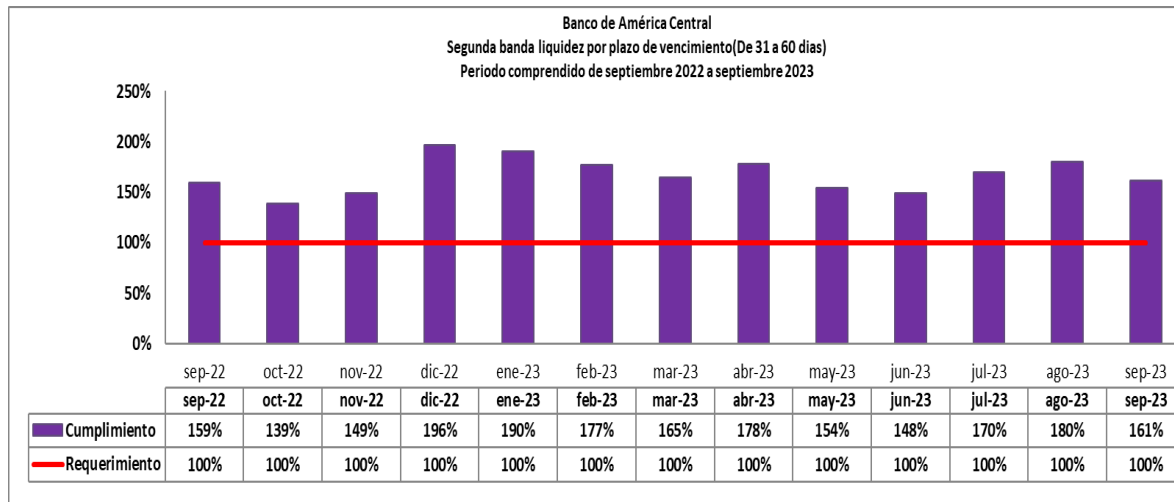
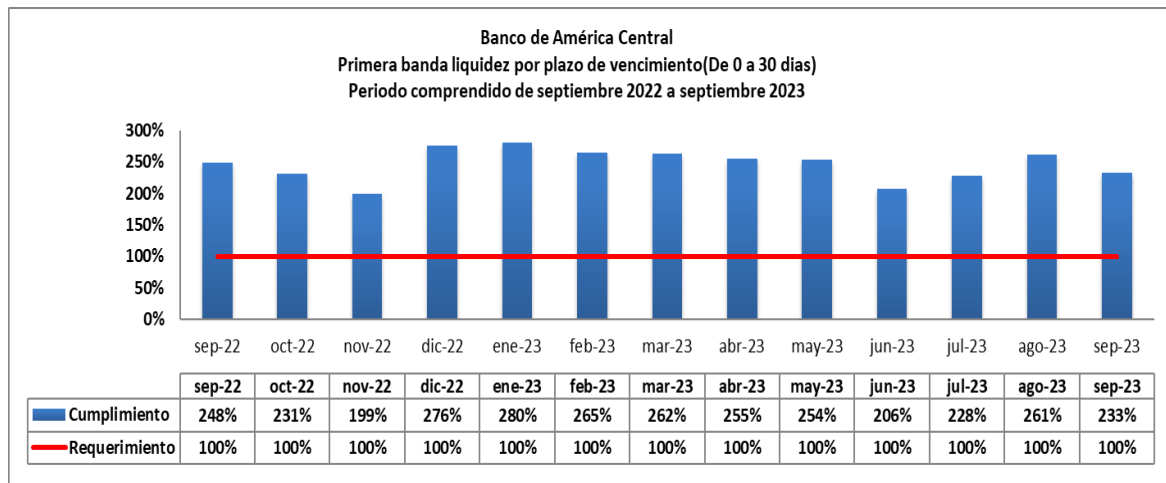
(Subsidiaria de Inversiones Financieras Banco de América Central, S.A.)

## Informe Financiero Trimestral

Al 30 de septiembre 2023

### Liquidez por plazo de vencimiento

Como medida prudencial en el manejo de la liquidez, la Superintendencia ha establecido mediante la normativa NRP-05 la elaboración del informe “Liquidez por plazo de vencimiento” el cual para las 2 primeras bandas debe de ser positivo.



De acuerdo con lo anterior se mantiene el cumplimiento de las “Normas Técnicas” (NRP-05) para la liquidez por plazo de vencimiento, obteniendo un cumplimiento arriba del 100% para las 2 primeras bandas, es decir, de 0 a 60 días, el cual se ubica a cierre de septiembre de 2023 en 233% y 161% en las bandas de 0 a 30 días y 31 a 60 días, respectivamente.

## Banco de América Central, S.A.

(Subsidiaria de Inversiones Financieras Banco de América Central, S.A.)

### Informe Financiero Trimestral

Al 30 de septiembre 2023

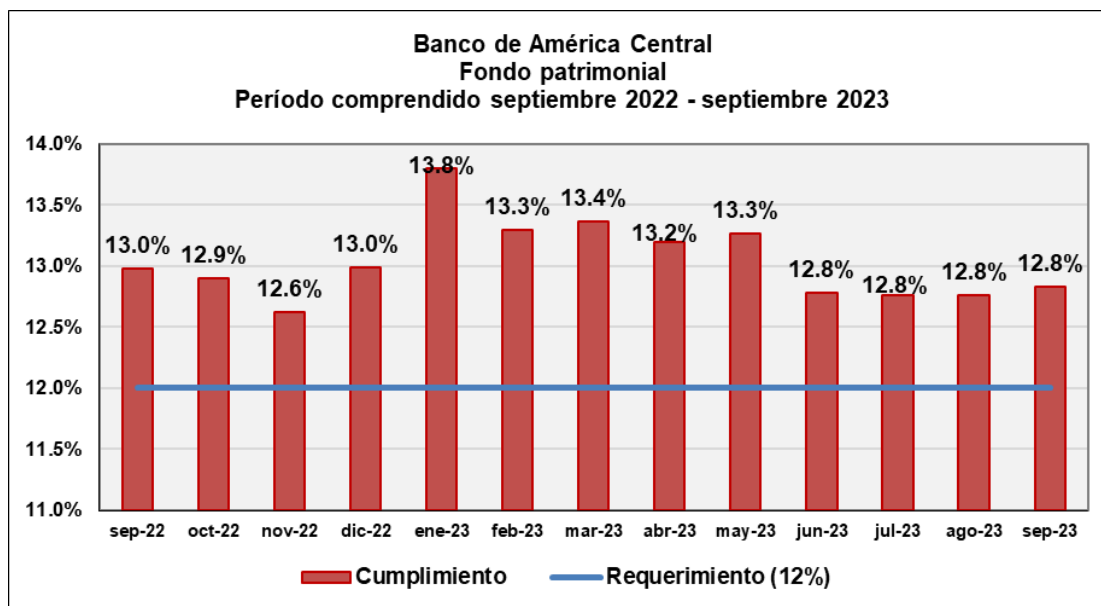
Así mismo se incorpora el calce de la brecha acumulada entre los saldos de activos y pasivos con vencimiento entre 0 y 60 días.

LIQUIDEZ POR PLAZOS DE VENCIMIENTO – Periodicidad mensual Al 30 de septiembre de 2023 (Cifras en miles de Dólares de los Estados Unidos de América)			
Correlativo	Posicion	De 0 a 30 días (31/10/2023)	De 31 a 60 Días (30/11/2023)
(I)	Activos Totales	707,753.07	88,255.65
(II)	Pasivo y patrimonio Total	303,812.36	189,123.55
(III)	Brecha del Periodo = I - II	403,941	-100,868
(IV)	Brecha Acumulada	403,941	303,073
	Indices de cobertura por periodo	2.33	0.47
	Indices de cobertura acumulada	2.33	1.61

## 2. Solvencia patrimonial

El Art.41 de la Ley de Bancos establece como una medida prudencial en el manejo de la solvencia, una relación mínima del 12% del fondo patrimonial con respecto a los activos ponderados de riesgo y de 7% con respecto a los pasivos totales y contingencias, así como la cobertura del fondo patrimonial al capital social pagado por encima del 100%, además el Art. 236 establece que ningún banco debe exponer más del 75% de su fondo patrimonial en activos fijos netos de depreciación.

El cumplimiento del fondo patrimonial y la relación de fondo patrimonial sobre pasivos totales y contingencias al 30 de septiembre 2023 es 12.8% y 10.5%, respectivamente, ambos indicadores superan el mínimo requerido de 12.0% y 7.0% respectivamente, evidenciando que el banco tiene cubiertos los riesgos de su cartera de activos y captación de recursos en el mercado.

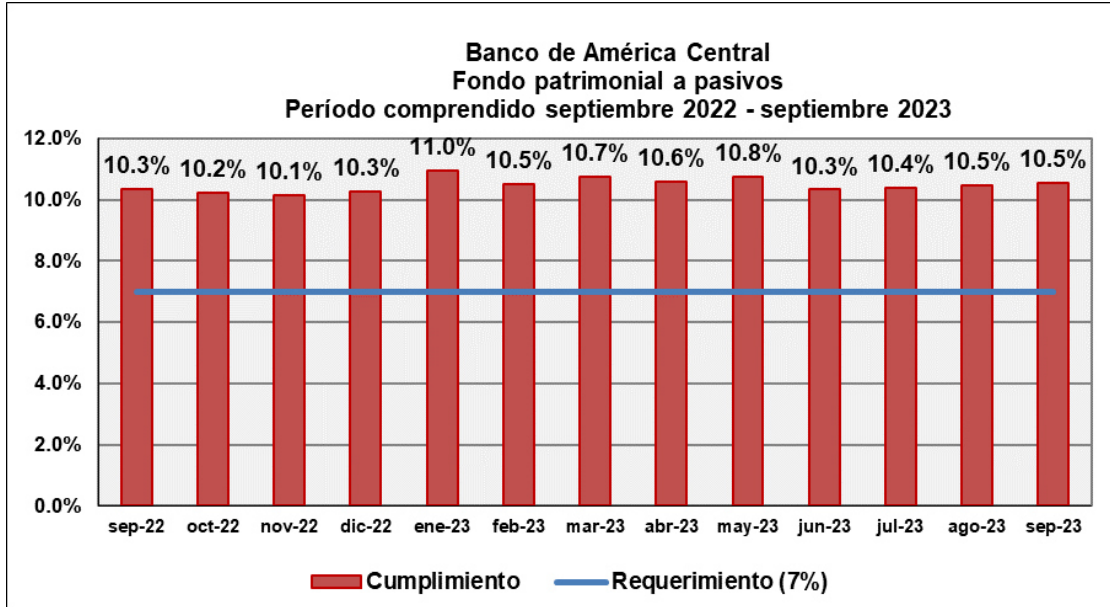


## Banco de América Central, S.A.

(Subsidiaria de Inversiones Financieras Banco de América Central, S.A.)

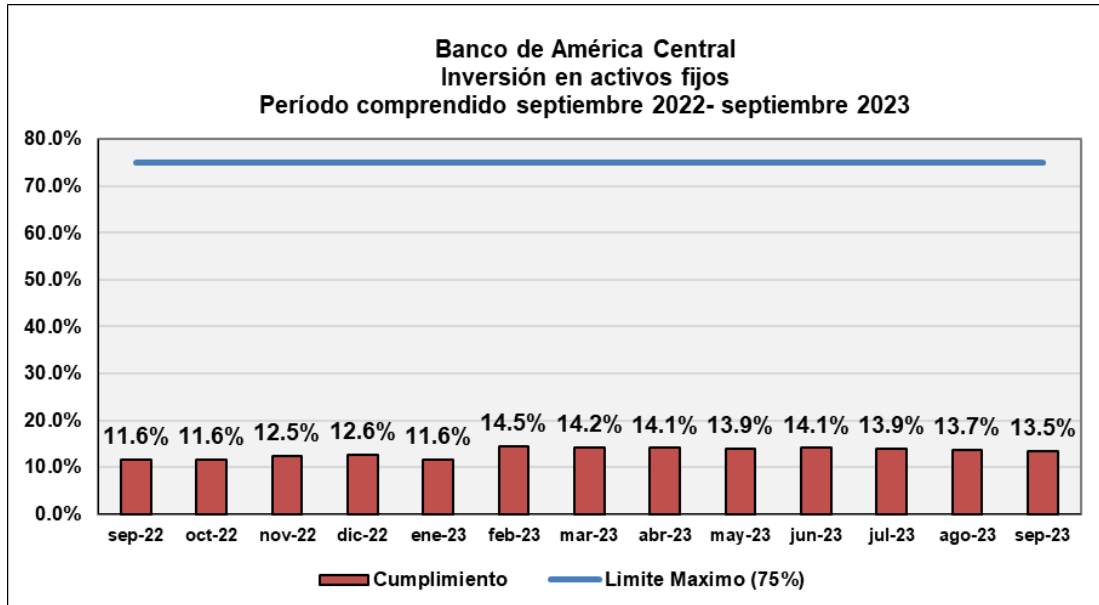
### Informe Financiero Trimestral

Al 30 de septiembre 2023



#### ***Inversión en activos fijos netos de depreciación***

De acuerdo con el Art. 236. de la Ley de Bancos, los bancos podrán adquirir o conservar bienes raíces y muebles, así como construir edificios que fueren necesarios para su funcionamiento o sus servicios anexos, siempre que su valor total, excluido el veinticinco por ciento del valor de revaluaciones, no exceda del setenta y cinco por ciento de su fondo patrimonial. La relación del fondo patrimonial en activos fijos netos de depreciación, al 30 de septiembre 2023 es 13.5%, evidenciando el cumplimiento del límite requerido.



## Banco de América Central, S.A.

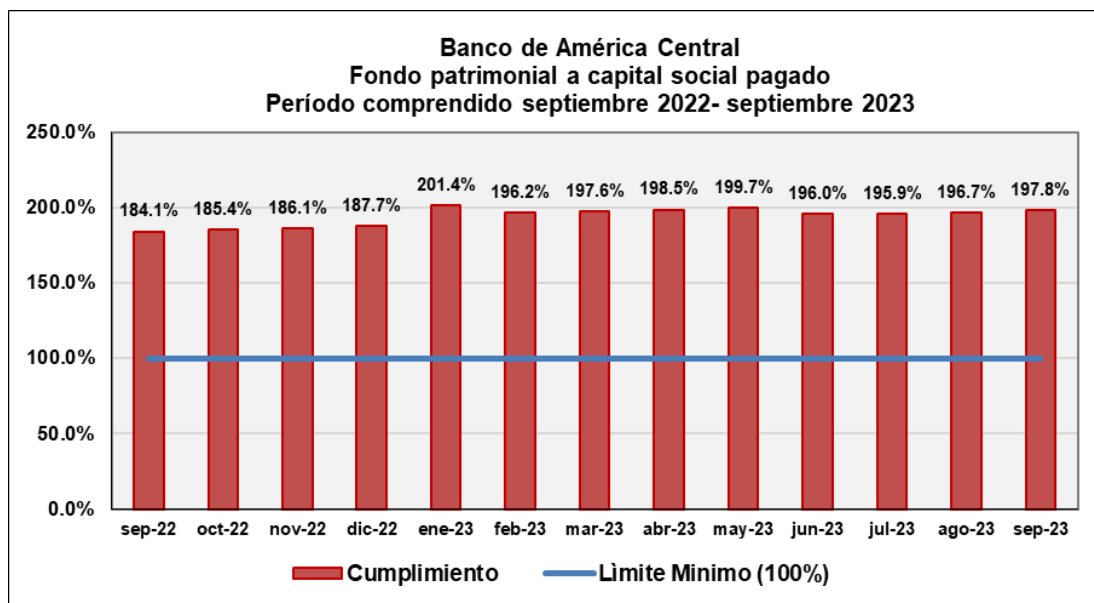
(Subsidiaria de Inversiones Financieras Banco de América Central, S.A.)

### Informe Financiero Trimestral

Al 30 de septiembre 2023

#### **Suficiencia de Capital Social**

El Art. 41 de la Ley de Bancos establece que el fondo patrimonial no deberá ser inferior al monto del capital social pagado, al 30 de septiembre 2023, Banco de América Central, S.A. revela una relación de 197.8%, el cual es superior al límite mínimo requerido del 100%.



### 3. Calidad de activos

La evaluación de Activos de Riesgos al 30 de septiembre de 2023 reflejó una participación del 96.35% en las categorías A1, A2, y B.

#### Banco de América Central, S.A.

#### Evaluación de Activos de Riesgos

Período comprendido de julio a septiembre de 2023

<i>Categoría de Riesgos</i>	<i>jul-23</i>	<i>ago-23</i>	<i>sep-23</i>
A1	93.56%	93.61%	93.63%
A2	1.84%	1.79%	1.72%
B	0.94%	0.94%	1.00%
C1	0.47%	0.52%	0.48%
C2	0.56%	0.52%	0.58%
D1	0.36%	0.39%	0.32%
D2	0.31%	0.27%	0.27%
E	1.95%	1.96%	1.99%
<b>Total</b>	<b>100.00%</b>	<b>100.00%</b>	<b>100.00%</b>

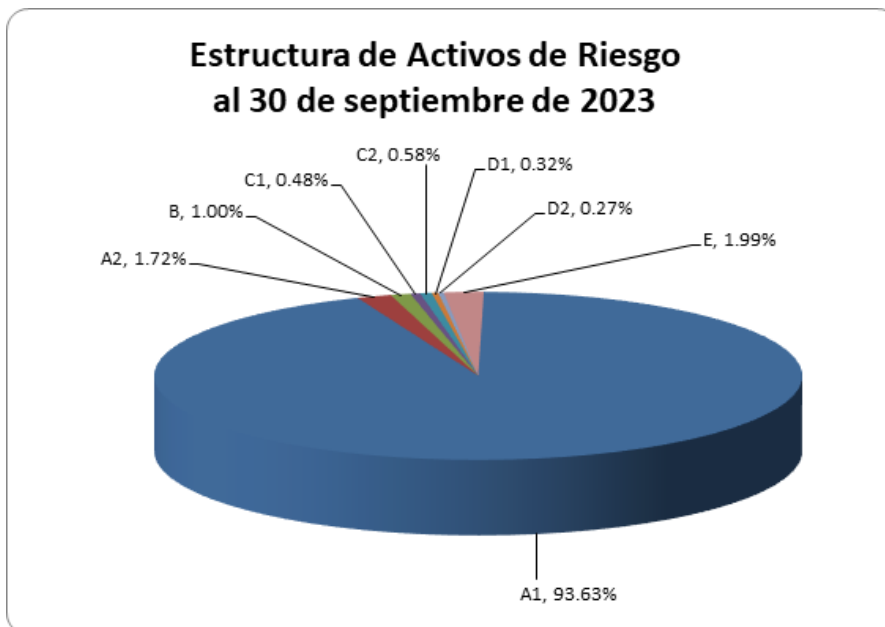
## Banco de América Central, S.A.

(Subsidiaria de Inversiones Financieras Banco de América Central, S.A.)

### Informe Financiero Trimestral

Al 30 de septiembre 2023

El logro de estos resultados se alcanzó dentro de un ambiente de supervisión periódica y estricta de parte de la Superintendencia del Sistema Financiero, desarrollando evaluaciones de cartera.



Los activos de riesgo crediticios se encuentran diversificados en las carteras de Consumo con 41%, Empresa con 46% y Vivienda 13%, esto evidencia que el riesgo no se concentra en un solo segmento de cartera.

#### Diversificación de los activos de riesgo

(Cifras en miles de dólares de los Estados Unidos de América)

CATEGORIA	CONSUMO	EMPRESA	VIVIENDA	TOTAL
A1	890,112.2	1,070,607.5	294,360.0	2,255,079.7
A2	19,582.3	16,266.9	6,539.1	42,388.3
B	13,725.9	5,108.5	5,761.9	24,596.3
C1	10,151.2	798.3	989.7	11,939.2
C2	11,333.4	1,641.2	1,370.8	14,345.4
D1	7,171.7	180.3	577.2	7,929.2
D2	5,956.1	247.6	469.7	6,673.4
E	18,787.5	16,067.3	13,648.9	48,503.7
<b>Total</b>	<b>976,820.3</b>	<b>1,110,917.6</b>	<b>323,717.3</b>	<b>2,411,455.2</b>
%	<b>41%</b>	<b>46%</b>	<b>13%</b>	<b>100%</b>

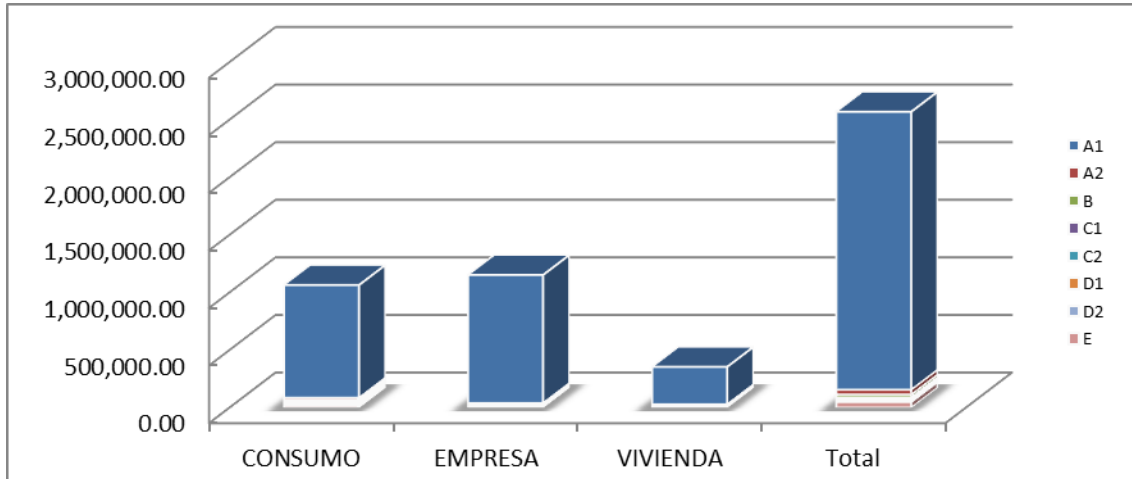
## Banco de América Central, S.A.

(Subsidiaria de Inversiones Financieras Banco de América Central, S.A.)

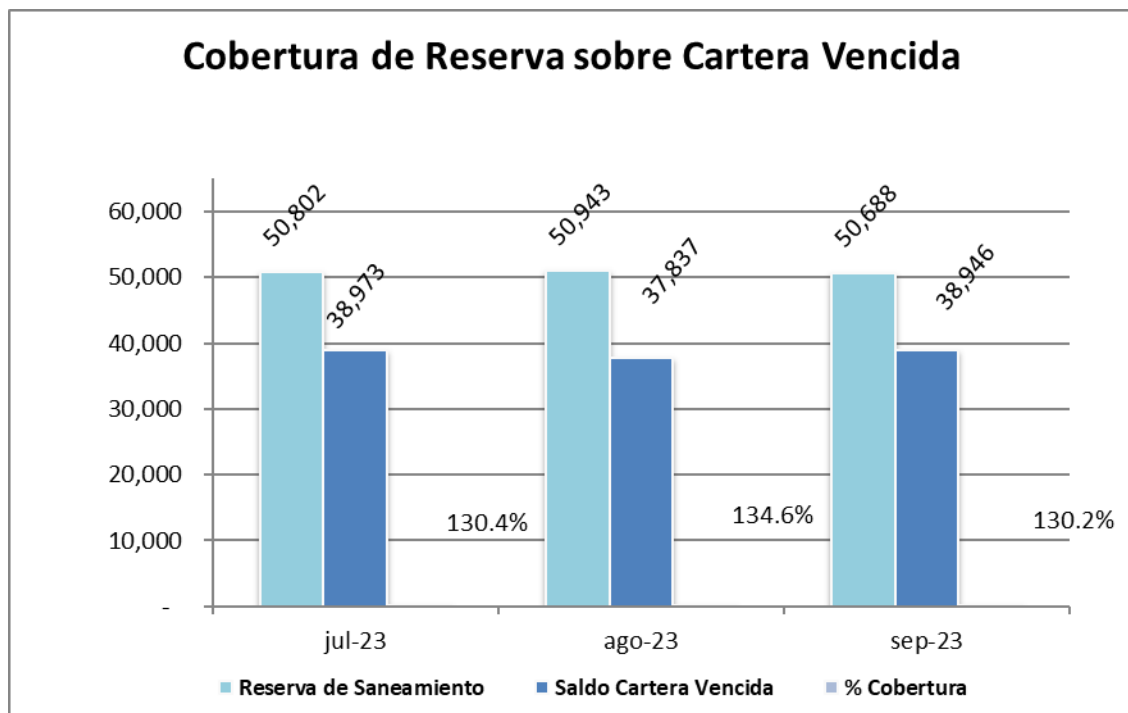
### Informe Financiero Trimestral

Al 30 de septiembre 2023

Activos de Riesgos Crediticios presentados por cartera y categoría de riesgo.



Como medida prudencial en el manejo del riesgo de crédito, Banco de América Central estableció reservas de saneamiento por 130.2% con respecto a la cartera vencida. Implicando que el patrimonio está protegido ante cualquier contingencia derivada de préstamos irrecuperables.





## Banco de América Central, S.A.

(Subsidiaria de Inversiones Financieras Banco de América Central, S.A.)

### Informe Financiero Trimestral

Al 30 de septiembre 2023

#### 4. Créditos relacionados

De conformidad con los Artículos N° 203, 204, 205 y 206 de la Ley de Bancos, se prohíbe que los bancos, así como sus subsidiarias, otorguen préstamos, créditos, garantías y avales a personas naturales o jurídicas relacionadas directa o indirectamente con la propiedad o, en forma directa, con la administración de la entidad, ni adquirir valores emitidos por éstas en un monto global superior al cinco por ciento (5%) del capital pagado, y reservas de capital de cada una de las entidades consolidadas.

El capital social y reserva legal del capital al 30 de septiembre de 2023 asciende a US\$201,250.5 El monto total de los créditos relacionados asciende a US\$ 3,025.4, US\$ 2,986.1 y US\$ 3,048.6 correspondientes a los meses de julio, agosto y septiembre respectivamente manteniéndose por debajo del porcentaje límite permitido del capital social y reservas de capital del Banco.

A continuación, se presentan detalles en la siguiente tabla:

<b>Banco de América Central, S.A.</b>			
<b>Créditos Relacionados</b>			
<b>Periodo comprendido de julio a septiembre</b>			
<b>Miles USD\$</b>	<b>jul-23</b>	<b>ago-23</b>	<b>sep-23</b>
<b>Relación Directa o Indirecta con Directores y Gerentes</b>			
Saldo	3,025.4	2,986.1	3,048.6
No. de Clientes	69	67	71
No. de Operaciones	134	131	138
<b>Sub Total</b>	<b>3,025.4</b>	<b>2,986.1</b>	<b>3,048.6</b>
<b>Relación Directa con Propiedad Accionaria</b>			
Saldo	0.0	0.0	0.0
No. de Clientes	0	0	0
No. de Operaciones	0	0	0
<b>Sub Total</b>	<b>0.0</b>	<b>0.0</b>	<b>0.0</b>
<b>Relación Indirecta con Propiedad Accionaria</b>			
Saldo	0.0	0.0	0.0
No. de Clientes	0	0	0
No. de Operaciones	0	0	0
<b>Sub Total</b>	<b>0.0</b>	<b>0.0</b>	<b>0.0</b>
<b>TOTAL</b>	<b>3,025.4</b>	<b>2,986.1</b>	<b>3,048.6</b>
% Permitido	5.00%	5.00%	5.00%
% Disponible	1.50%	1.48%	1.51%
% Utilizado	3.50%	3.52%	3.49%

**Banco de América Central, S.A.**

(Subsidiaria de Inversiones Financieras Banco de América Central, S.A.)

**Informe Financiero Trimestral**

Al 30 de septiembre 2023

## Por plazos

<i>Miles USD\$</i>	<i>jul-23</i>	<i>No. Op.</i>	<i>ago-23</i>	<i>No. Op.</i>	<i>sep-23</i>	<i>No. Op.</i>
<b>Relación Directa o Indirecta con Directores y Gerentes</b>						
Corto Plazo	62.8	12	52.1	11	41.4	11
Mediano Plazo	436.5	31	425.8	32	437.2	33
Largo Plazo	2,526.1	91	2,508.2	88	2,570.0	94
<b>Sub Total</b>	<b>3,025.4</b>	<b>134</b>	<b>2,986.1</b>	<b>131</b>	<b>3,048.6</b>	<b>138</b>
<b>Relación Directa con Propiedad Accionaria</b>						
Corto Plazo	0.0	0	0.0	0	0.0	0
Mediano Plazo	0.0	0	0.0	0	0.0	0
Largo Plazo	0.0	0	0.0	0	0.0	0
<b>Sub Total</b>	<b>0.0</b>	<b>0</b>	<b>0.0</b>	<b>0</b>	<b>0.0</b>	<b>0</b>
<b>Relación Indirecta con Propiedad Accionaria</b>						
Corto Plazo	0.0	0	0.0	0	0.0	0
Mediano Plazo	0.0	0	0.0	0	0.0	0
Largo Plazo	0.0	0	0.0	0	0.0	0
<b>Sub Total</b>	<b>0.0</b>	<b>0</b>	<b>0.0</b>	<b>0</b>	<b>0.0</b>	<b>0</b>
<b>TOTAL</b>	<b>3,025.4</b>	<b>134</b>	<b>2,986.1</b>	<b>131</b>	<b>3,048.6</b>	<b>138</b>

## Por Clasificación de Riesgo

<i>Miles USD\$</i>	<i>jul-23</i>	<i>No. Op.</i>	<i>ago-23</i>	<i>No. Op.</i>	<i>sep-23</i>	<i>No. Op.</i>
<b>Relación Directa o Indirecta con Directores y Gerentes</b>						
A1	3,014.8	133	2,951.8	129	3,038.0	137
A2	0.0	0	23.7	1	0.0	0
B	0.0	0	0.0	0	0.0	0
C1	0.0	0	0.0	0	0.0	0
C2	0.0	0	0.0	0	0.0	0
D1	0.0	0	0.0	0	0.0	0
D2	0.0	0	0.0	0	0.0	0
E	10.6	1	10.6	1	10.6	1
<b>Sub Total</b>	<b>3,025.4</b>	<b>134</b>	<b>2,986.1</b>	<b>131</b>	<b>3,048.6</b>	<b>138</b>
<b>Relación Directa con Propiedad Accionaria</b>						
A1	0.0	0	0.0	0	0.0	0
A2	0.0	0	0.0	0	0.0	0
B	0.0	0	0.0	0	0.0	0
C1	0.0	0	0.0	0	0.0	0
C2	0.0	0	0.0	0	0.0	0
D1	0.0	0	0.0	0	0.0	0
D2	0.0	0	0.0	0	0.0	0
E	0.0	0	0.0	0	0.0	0
<b>Sub Total</b>	<b>0.0</b>	<b>0</b>	<b>0.0</b>	<b>0</b>	<b>0.0</b>	<b>0</b>
<b>Relación Indirecta con Propiedad Accionaria</b>						
A1	0.0	0	0.0	0	0.0	0
A2	0.0	0	0.0	0	0.0	0
B	0.0	0	0.0	0	0.0	0
C1	0.0	0	0.0	0	0.0	0
C2	0.0	0	0.0	0	0.0	0
D1	0.0	0	0.0	0	0.0	0
D2	0.0	0	0.0	0	0.0	0
E	0.0	0	0.0	0	0.0	0
<b>Sub Total</b>	<b>0.0</b>	<b>0</b>	<b>0.0</b>	<b>0</b>	<b>0.0</b>	<b>0</b>
<b>TOTAL</b>	<b>3,025.4</b>	<b>134</b>	<b>2,986.1</b>	<b>131</b>	<b>3,048.6</b>	<b>138</b>

## Banco de América Central, S.A.

(Subsidiaria de Inversiones Financieras Banco de América Central, S.A.)

### Informe Financiero Trimestral

Al 30 de septiembre 2023

Durante el tercer trimestre del año 2023, el Banco dio cumplimiento a las disposiciones sobre créditos relacionados antes referidas.

#### 5. Participación Minoritaria

Al 30 de septiembre de 2023, Banco de América Central, S.A., no posee inversión accionaria en otras compañías.

#### 6. Participación en subsidiarias, créditos, avales y fianzas

Al 30 de septiembre de 2023, Banco de América Central, S.A., no tiene este tipo de operaciones con subsidiarias.

#### 7. Riesgos asumidos con la Sociedad Controladora de Finalidad Exclusiva

Al 30 de septiembre de 2023, Banco de América Central, S.A., no posee riesgos con la sociedad controladora de finalidad exclusiva, ni con las otras sociedades miembros de la misma.

#### 8. Operaciones contingentes con entidades nacionales y extranjeras

Al 30 de septiembre de 2023, el monto por operaciones contingentes con entidades nacionales y extranjeras asciende a US\$ 125,101.5 miles.

#### 9. Apalancamiento

Como una característica fundamental del sistema financiero, las fuentes de financiamiento de los bancos provienen de la confianza de los depositantes, además de otras fuentes como bancos corresponsales, bancos de segundo piso y mercado de valores.

##### Estructura del apalancamiento

(Cifras en miles de dólares de los Estados Unidos de América)

Pasivos Financieros	30/09/2023		30/09/2022	
	Saldos	Estructura	Saldos	Estructura
Depósitos	2,434,980.4	86.0%	2,361,076.6	87.8%
Préstamos	213,398.0	7.5%	192,364.3	7.1%
Títulos	157,587.9	5.6%	110,809.8	4.1%
Diversos	24,965.9	0.9%	27,692.3	1.0%
<b>Totales</b>	<b>2,830,932.2</b>	<b>100.0%</b>	<b>2,691,943.0</b>	<b>100.0%</b>

## Banco de América Central, S.A.

(Subsidiaria de Inversiones Financieras Banco de América Central, S.A.)

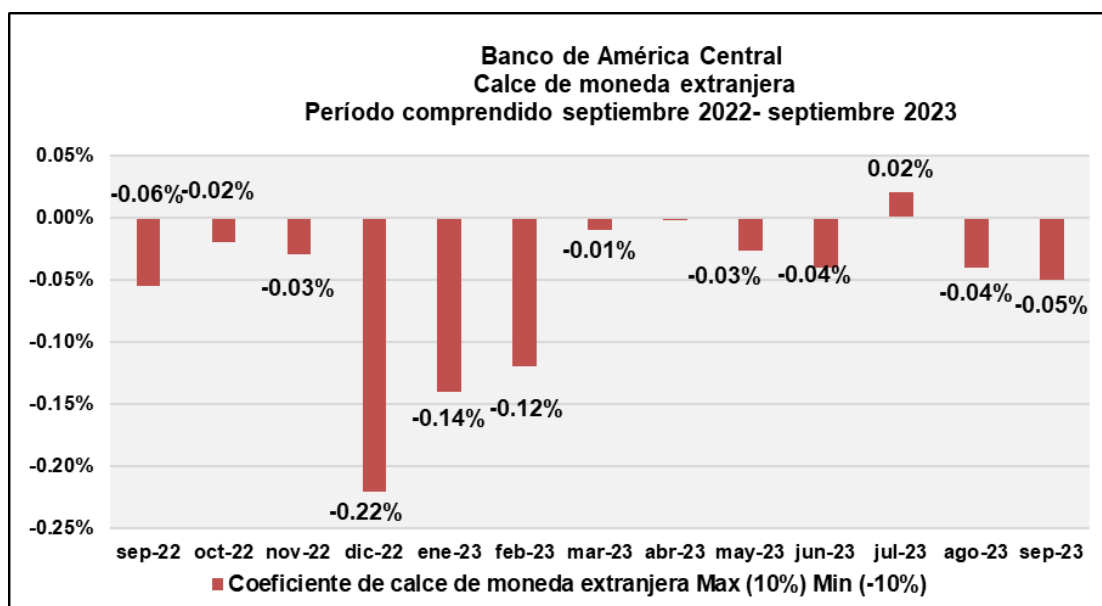
### Informe Financiero Trimestral

Al 30 de septiembre 2023

#### 10. Calce de moneda extranjera

Como una medida prudencial ante fluctuaciones del tipo de cambio en moneda extranjera, la Superintendencia del Sistema Financiero ha establecido una banda de oscilación en tipo de cambio (desde +10% hasta -10% del fondo patrimonial). Al cierre de septiembre 2023, el Banco presenta una posición abierta corta de -0.05% constituida en euros, considerada irrelevante y dentro del rango establecido cumpliendo la norma correspondiente.

Una posición abierta corta de moneda extranjera, significa que el banco tiene una posición deficitaria o diferencia negativa entre activos y pasivos en moneda extranjera (euros), implicando que la apreciación de la moneda extranjera afecta las utilidades del banco, sin embargo el coeficiente es bastante bajo -0.05%.



## **Banco de América Central, S.A.**

(Subsidiaria de Inversiones Financieras Banco de América Central, S.A.)

### **Informe Financiero Trimestral**

Al 30 de septiembre 2023

---

#### **11. Contador General y Auditores**

Al 30 de septiembre de 2023, el funcionario asignado como contador general de Banco de América Central es el Lic. José Roberto Ramírez y como auditores externos KPMG S.A., y como auditores fiscales la firma de PRICEWATERHOUSECOOPERS LTD. DE C.V.

#### **12. Estados Financieros (ver informe anexo)**

El presente informe trimestral es remitido por los siguientes miembros de la Junta Directiva,

Firmados por:

Raúl Luis Fernando González Paz  
Director Presidente

Rodolfo Tabash Espinach  
Director Vicepresidente

Gerardo Armando Ruiz Munguía  
Vicepresidente-Senior de Canales de  
Servicio, Operaciones, Experiencia al  
Cliente y Gerente General

Ricardo Damián Hill  
Director Secretario

Roberto Ángel José Soler Guirola  
Director Propietario

Herbert Mauricio Blandón Tévez  
Director Propietario

**ANEXO**

**BANCO DE AMÉRICA CENTRAL, S.A.**  
**(Subsidiaria de Inversiones Financieras Banco de América Central, S.A.)**  
(San Salvador, República de El Salvador)

**Estados Financieros**  
(No auditados)

Al 30 de septiembre de 2023 y 2022

---

**BANCO DE AMÉRICA CENTRAL, S.A.**  
**(Subsidiaria de Inversiones Financieras Banco de América Central, S.A.)**  
(San Salvador, República de El Salvador)

Índice del contenido  
Al 30 de septiembre de 2023 y 2022

---

**Índice del Contenido**

	<b>Nº Página</b>
Balances Generales	2
Estados de Resultados	3
Notas a los Estados Financieros	4-23



**BANCO DE AMÉRICA CENTRAL, S.A.**  
**(Subsidiaria de Inversiones Financieras Banco de América Central, S.A.)**  
(San Salvador, República de El Salvador)

**Balances Generales**

(No auditados)

Al 30 de septiembre de 2023 y 2022

(Cifras en Miles de Dólares de los Estados Unidos de América)

	<b>Nota</b>	<b>2023</b>	<b>2022</b>
<b>Activos</b>			
Activos de intermediación:		3,171,971.7	2,994,001.4
Caja y bancos		426,316.0	489,089.2
Inversiones financieras, neto	3	334,200.5	321,798.1
Cartera de préstamos, neto	4	2,411,455.2	2,183,114.1
Otros activos:		15,833.7	16,592.5
Bienes recibidos en pago, neto	6	1,100.2	771.1
Diversos, neto		14,733.5	15,821.4
Activo fijo, neto		43,027.6	34,482.0
<b>Total activos</b>		<b>3,230,833.0</b>	<b>3,045,075.9</b>
<b>Pasivos y Patrimonio</b>			
Pasivos de intermediación:		2,846,062.7	2,692,395.9
Depósitos de clientes	7	2,434,980.5	2,361,076.6
Préstamos del Banco de Desarrollo de El Salvador	8	3,979.9	0.0
Préstamos de otros bancos	9	209,418.1	192,364.3
Reportos y otras obligaciones bursátiles	10	15,130.4	452.9
Títulos de emisión propia	5, 11	157,587.9	110,809.8
Diversos		24,965.9	27,692.3
Otros pasivos:		49,676.3	40,648.7
Cuentas por pagar		29,414.7	22,655.6
Provisiones		10,701.7	9,914.1
Diversos		9,559.9	8,079.0
<b>Total pasivos</b>		<b>2,895,739.0</b>	<b>2,733,044.6</b>
Patrimonio:		335,094.0	312,031.3
Capital social pagado		161,000.4	161,000.4
Reservas de capital, resultados acumulados y patrimonio no ganado	28(e)	174,093.6	151,030.9
<b>Total pasivos y patrimonio</b>		<b>3,230,833.0</b>	<b>3,045,075.9</b>

*Véanse notas que acompañan a los estados financieros.*

Firmados por:

Raúl Luis Fernando González Paz  
Director Presidente

Rodolfo Tabash Espinach  
Director Vicepresidente

Gerardo Armando Ruiz Munguia  
Vicepresidente-Senior de Canales de  
Servicio, Operaciones, Experiencia al  
Cliente y Gerente General

Ricardo Damian Hill  
Director Secretario

Roberto Angel José Soler Guirola  
Director Propietario

Herbert Mauricio Blandon Tevez  
Director Propietario

José Roberto Ramirez  
Contador General

**BANCO DE AMÉRICA CENTRAL, S.A.**  
**(Subsidiaria de Inversiones Financieras Banco de América Central, S.A.)**  
(San Salvador, República de El Salvador)

**Estados de Resultados**  
(No auditados)

Por los períodos del 1 de enero al 30 de septiembre 2023 y 2022

(Cifras en Miles de Dólares de los Estados Unidos de América)

	<u>Nota</u>	<u>2023</u>	<u>2022</u>
<b>Ingresos de operación:</b>		<u>222,238.6</u>	<u>190,040.8</u>
Intereses sobre préstamos		170,099.6	147,406.4
Comisiones y otros ingresos sobre préstamos		16,402.2	15,489.8
Intereses sobre inversiones		16,471.9	11,857.3
Utilidad en venta de títulos valores		0.0	46.1
Intereses sobre depósitos		3,657.4	659.2
Operaciones en moneda extranjera		3,415.9	3,142.5
Otros servicios y contingencias		<u>12,191.6</u>	<u>11,439.5</u>
<b>Costos de operación:</b>		<u>60,307.4</u>	<u>46,084.7</u>
Intereses y otros costos de depósitos		42,321.5	33,062.2
Intereses sobre préstamos		10,128.5	6,063.2
Intereses sobre emisión de obligaciones		5,512.4	4,450.2
Pérdida en venta de títulos valores		269.0	41.1
Operaciones en moneda extranjera		359.7	331.2
Otros servicios y contingencias		<u>1,716.3</u>	<u>2,136.8</u>
<b>Reservas de saneamiento</b>		<u>38,090.5</u>	<u>30,764.7</u>
<b>Utilidad antes de gastos</b>		123,840.7	113,191.4
<b>Gastos de operación:</b>	14	<u>96,314.9</u>	<u>84,098.7</u>
De funcionarios y empleados		36,294.7	29,923.7
Generales		52,756.0	48,476.6
Depreciaciones y amortizaciones		<u>7,264.2</u>	<u>5,698.4</u>
<b>Utilidad de operación</b>		27,525.8	29,092.7
Otros ingresos y gastos (neto)		<u>13,777.3</u>	<u>11,288.5</u>
<b>Utilidad antes de impuestos y contribuciones</b>		41,303.1	40,381.2
Impuesto sobre la renta		<u>(9,596.5)</u>	<u>(9,730.8)</u>
<b>Utilidad neta</b>		<u><u>31,706.6</u></u>	<u><u>30,650.4</u></u>

Véanse notas que acompañan a los estados financieros.

Firmados por:

Raúl Luis Fernando González Paz  
Director Presidente

Rodolfo Tabash Espinach  
Director Vicepresidente

Gerardo Armando Ruiz Munguia  
Vicepresidente-Senior de Canales de  
Servicio, Operaciones, Experiencia al  
Cliente y Gerente General

Ricardo Damian Hill  
Director Secretario

Roberto Angel José Soler Guirola  
Director Propietario

Herbert Mauricio Blandon Tevez  
Director Propietario

José Roberto Ramirez  
Contador General

**Notas a los Estados Financieros**  
**(No auditadas)**

**Al 30 de septiembre de 2023 y 2022**

**(Cifras en miles de dólares de los Estados Unidos de América)**

---

**Nota (1) Operaciones**

El objetivo principal del Banco de América Central, S.A. (el Banco), es realizar operaciones que le permiten las leyes y regulaciones emitidas para bancos en El Salvador, realizar llamamientos públicos para obtener fondos a través de depósitos, emisión y colocación de títulos valores o cualquier otra operación pasiva de crédito, para posteriormente colocarlos al público a través de operaciones activas de crédito. El Banco forma parte del conglomerado financiero, cuya sociedad controladora de finalidad exclusiva es Inversiones Financieras Banco de América Central, S.A.

Los estados financieros del Banco están expresados en miles de dólares de los Estados Unidos de América (US\$), moneda oficial en la República de El Salvador. El Banco está constituido como sociedad anónima de capital fijo, y se encuentra regulado por las disposiciones aplicables a las instituciones del Sistema Financiero y demás leyes de aplicación general, incluyendo lo relativo a los acuerdos e instructivos emitidos por el Banco Central de Reserva de El Salvador (BCR) y la Superintendencia del Sistema Financiero de El Salvador (SSF).

**Nota (2) Principales Políticas Contables**

Las normas contables utilizadas para la preparación de estos estados financieros fueron emitidas por la anterior Superintendencia del Sistema Financiero; no obstante, dicha normativa contable permanece vigente de conformidad a lo establecido en la Ley de Regulación y Supervisión del Sistema Financiero.

Los estados financieros han sido preparados por la Administración del Banco de América Central, S.A., con base en las Normas Contables para Bancos vigentes y las Normas Internacionales de Contabilidad (NIC, hoy incorporadas en las Normas Internacionales de Información Financiera – NIIF), prevaleciendo la normativa regulatoria cuando existe conflicto con las NIC. Asimismo, la normativa contable regulatoria requiere que cuando las normas internacionales presenten diferentes opciones para contabilizar un mismo evento, se adopte la más conservadora. En la nota (24) se presentan las principales diferencias entre las normas contables utilizadas y las NIIF.

Las políticas contables de obligatorio cumplimiento tratan sobre los temas siguientes:

- (a) Inversiones financieras.
- (b) Provisión de intereses y suspensión de la provisión.
- (c) Activo fijo.
- (d) Indemnización y retiro voluntario.
- (e) Reservas de saneamiento.
- (f) Préstamos e intereses vencidos.
- (g) Inversiones accionarias.
- (h) Bienes recibidos en pago (activos extraordinarios).
- (i) Transacciones en moneda extranjera.
- (j) Cargos por riesgos generales de la banca.
- (k) Intereses y comisiones por pagar.
- (l) Reconocimiento de ingresos.
- (m) Reconocimiento de pérdidas en préstamos y cuentas por cobrar.
- (n) Reserva por riesgo país.

Las políticas sobre los temas antes relacionados se publican por la Superintendencia en boletines y otros medios de divulgación.

**BANCO DE AMÉRICA CENTRAL, S.A.**  
**(Subsidiaria de Inversiones Financieras Banco de América Central, S.A.)**  
(San Salvador, República de El Salvador)

**Notas a los Estados Financieros**

**(No auditadas)**

**Al 30 de septiembre de 2023 y 2022**

**(Cifras en miles de dólares de los Estados Unidos de América)**

**Nota (3) Inversiones Financieras y sus Provisiones**

Al 30 de septiembre de 2023 y 2022, el Banco tiene registrado en concepto de inversiones financieras US\$334,200.5 y US\$321,798.1, respectivamente, sus principales componentes son:

	<u>2023</u>	<u>2022</u>
Cartera bruta y neta de inversiones financieras	<u>334,200.5</u>	<u>321,798.1</u>

Al y durante los períodos del 1 de enero al 30 de septiembre de 2023 y 2022, el Banco no ha registrado provisiones de inversiones financieras.

Tasa de cobertura

La tasa de cobertura es el cociente expresado en porcentaje que resulta de dividir el monto de las provisiones entre el monto del activo. Al 30 de septiembre de 2023 y 2022, no se determinó tasa de cobertura debido a que el Banco no registró provisiones. Adicionalmente, al 30 de septiembre de 2023 y 2022, en cumplimiento a la NCES-02, *Normas para Constituir Provisiones por Riesgo País*, el Banco tiene registrado en cuentas patrimoniales una reserva total de US\$822.0 y US\$568.5, sobre las cuales no se han constituido reservas por inversiones financieras a las fechas de referencia.

Tasa de rendimiento promedio

La tasa de rendimiento promedio es el porcentaje que resulta de dividir los ingresos (incluyendo intereses y comisiones) de la cartera de inversiones entre el saldo promedio de la cartera bruta de inversiones por los períodos reportados. Las tasas de rendimiento promedio para los períodos reportados ascienden a 5.6% y 4.6%, respectivamente.

**Nota (4) Préstamos, Contingencias y sus Provisiones**

Al 30 de septiembre de 2023 y 2022, el saldo neto de la cartera de préstamos asciende a US\$2,411,455.2 y US\$2,183,114.1, respectivamente, y el saldo neto de las operaciones contingentes asciende a US\$125,101.4 y US\$133,174.1, respectivamente, totalizando una cartera de riesgo neta de US\$2,536,556.6 y US\$2,316,288.2, respectivamente, describiendo a continuación su integración:

	<u>2023</u>			<u>2022</u>		
	<u>Préstamos</u>	<u>Contingencias</u>	<u>Total</u>	<u>Préstamos</u>	<u>Contingencias</u>	<u>Total</u>
Cartera bruta	2,462,143.3	125,187.5	2,587,330.8	2,229,545.6	133,281.5	2,362,827.1
Menos reservas	<u>(50,688.1)</u>	<u>(86.1)</u>	<u>(50,774.2)</u>	<u>(46,431.5)</u>	<u>(107.4)</u>	<u>(46,538.9)</u>
Cartera de riesgo neta	<u>2,411,455.2</u>	<u>125,101.4</u>	<u>2,536,556.6</u>	<u>2,183,114.1</u>	<u>133,174.1</u>	<u>2,316,288.2</u>

**BANCO DE AMÉRICA CENTRAL, S.A.**  
**(Subsidiaria de Inversiones Financieras Banco de América Central, S.A.)**  
(San Salvador, República de El Salvador)

**Notas a los Estados Financieros**  
**(No auditadas)**

**Al 30 de septiembre de 2023 y 2022**

**(Cifras en miles de dólares de los Estados Unidos de América)**

El movimiento de las provisiones en los períodos reportados es el siguiente:

	<u>Préstamos</u>	<u>Contingencias</u>	<u>Otros</u>	<u>Total</u>
Saldo al 31 de diciembre de 2022	45,698.2	92.5	368.0	46,158.7
Más: Constitución de reservas	38,108.8	(6.4)	(11.8)	38,090.6
Menos: Saneamiento de cartera	(32,908.8)	0.0	0.0	(32,908.8)
Menos: Traslado a activos extraordinarios	<u>(210.1)</u>	<u>0.0</u>	<u>0.0</u>	<u>(210.1)</u>
Saldo al 30 de septiembre de 2023	<u>50,688.1</u>	<u>86.1</u>	<u>356.2</u>	<u>51,130.4</u>
Saldo al 31 de diciembre de 2021	48,710.6	124.8	381.8	49,217.2
Más: Constitución de reservas	30,782.1	(17.4)	(12.4)	30,752.3
Menos: Saneamiento de cartera	(32,682.1)	0.0	0.0	(32,682.1)
Menos: Traslado a activos extraordinarios	<u>(379.1)</u>	<u>0.0</u>	<u>0.0</u>	<u>(379.1)</u>
Saldo al 30 de septiembre de 2022	<u>46,431.5</u>	<u>107.4</u>	<u>369.4</u>	<u>46,908.3</u>

Las reservas de saneamiento por “Contingencias” se presentan en el rubro de otros pasivos “Diversos”.

Las reservas de saneamiento por “Otros” al 30 de septiembre de 2023 y 2022 ascienden a US\$356.2 y US\$369.4, respectivamente, y se presentan de forma neta en la línea de balance del rubro de “Otros activos”.

Tasa de cobertura

La tasa de cobertura es el cociente expresado en porcentaje que resulta de dividir el monto de las provisiones entre el monto del activo. Las tasas de cobertura al 30 de septiembre de 2023 y 2022 ascienden a 2.1%, para ambos periodos.

Tasa de rendimiento promedio

La tasa de rendimiento promedio es el porcentaje que resulta de dividir los ingresos de la cartera de préstamos (incluidos los intereses y comisiones) entre el saldo promedio de la cartera bruta de préstamos por los períodos reportados. Las tasas de rendimiento promedio al 30 de septiembre de 2023 y 2022 ascienden a 10.5% y 10.0%, respectivamente.

Al 30 de septiembre de 2023 y 2022, los préstamos con tasa de interés ajustable representan el 100.0 % de la cartera de préstamos.

Los intereses devengados por la cartera de préstamos y no reconocidos como parte de los resultados durante los períodos del 1 de enero al 30 de septiembre de 2023 y 2022, ascienden a US\$1,336.1 y US\$1,246.9, respectivamente.

Al 30 de septiembre de 2023 y 2022, la actividad de arrendamientos financieros ha tenido el siguiente comportamiento:

	<u>2023</u>	<u>2022</u>
Importes de los contratos de arrendamiento financiero (neto)	115.9	262.3
Ingresos financieros sobre la inversión neta de los arrendamientos financieros	22.5	54.8
Ingreso relativo a pagos de arrendamiento financiero variables no incluidos en la medición de la inversión neta de los arrendamientos financiero	3.0	4.6
Opciones de compra ejercidas por los arrendamientos financieros	11.0	22.6

**BANCO DE AMÉRICA CENTRAL, S.A.**  
**(Subsidiaria de Inversiones Financieras Banco de América Central, S.A.)**  
(San Salvador, República de El Salvador)

**Notas a los Estados Financieros**

**(No auditadas)**

**Al 30 de septiembre de 2023 y 2022**

**(Cifras en miles de dólares de los Estados Unidos de América)**

Al 30 de septiembre de 2023 y 2022, los arrendamientos por cobrar brutos sin descontar durante los períodos contables futuros son los siguientes:

	<u>2023</u>	<u>2022</u>
Arrendamientos financieros por cobrar dentro de tres años	<u>137.2</u>	<u>496.5</u>

Conciliación entre inversión bruta total y la inversión neta de arrendamientos, al 30 de septiembre de 2023 y 2022:

	<u>2023</u>	<u>2022</u>
Inversión bruta de arrendamientos financieros por cobrar	137.2	319.7
Ingresos futuros no devengados en arrendamiento financiero	<u>(21.3)</u>	<u>(57.4)</u>
Inversión neta del arrendamiento	<u>115.9</u>	<u>262.3</u>

**Nota (5) Cartera Pignorada**

El Banco ha obtenido recursos con garantía de la cartera de préstamos como a continuación se describe:

Al 30 de septiembre de 2023 y 2022, el Banco ha emitido certificados de inversión colocados a través de la Bolsa de Valores de El Salvador por US\$105,000.00, para ambos años, y los intereses acumulados a esa fecha son de US\$808.5, para ambos periodos. Estos se han garantizado con créditos categoría "A" por US\$114,300.0 y US\$134,897.7, respectivamente. Dichas emisiones vencen cinco años después de su colocación. (ver nota 11).

Los vencimientos de cada una de las emisiones vigentes, garantizadas con créditos al 30 de septiembre de 2023, se detallan a continuación:

Nombre de la emisión	Fecha de colocación	Fecha de vencimiento
CIMATIC12	03/10/18	03/10/23
CIMATIC12	26/11/18	26/11/23
CIMATIC12	29/04/19	29/04/24
CIMATIC12	25/06/19	25/06/24
CIMATIC12	19/08/19	19/08/24
CIMATIC12	19/08/22	19/08/27
CIMATIC12	26/08/22	26/08/27

Los créditos referidos constan en registros que permiten su identificación plena, a efecto de responder ante los acreedores por las responsabilidades legales derivadas de los contratos respectivos.

**Nota (6) Bienes Recibidos en Pago (Activos Extraordinarios)**

Al 30 de septiembre de 2023 y 2022, el Banco mantiene saldos netos por activos extraordinarios de US\$1,100.2 y US\$771.1, respectivamente.

**BANCO DE AMÉRICA CENTRAL, S.A.**  
**(Subsidiaria de Inversiones Financieras Banco de América Central, S.A.)**  
(San Salvador, República de El Salvador)

**Notas a los Estados Financieros**  
**(No auditadas)**

**Al 30 de septiembre de 2023 y 2022**

**(Cifras en miles de dólares de los Estados Unidos de América)**

El movimiento de activos extraordinarios registrado durante los períodos del 1 de enero al 30 de septiembre de 2023 y 2022, se resume a continuación:

	Valor de <u>activos</u>	<u>Reservas</u>	<u>Valor neto</u>
Saldo al 31 de diciembre de 2022	5,358.5	(4,176.1)	1,182.4
Más: Adquisiciones			
Por préstamos	924.1	(319.4)	604.7
Reservas de bienes previamente adquiridos	0.0	(349.8)	( 349.8)
Menos: Retiros	<u>(3,142.8)</u>	<u>2,805.7</u>	<u>( 337.1)</u>
Saldo al 30 de septiembre de 2023	<u>3,139.8</u>	<u>(2,039.6)</u>	<u>1,100.2</u>
	Valor de <u>activos</u>	<u>Reservas</u>	<u>Valor neto</u>
Saldo al 31 de diciembre de 2021	6,847.3	(5,695.3)	1,152.0
Más: Adquisiciones			
Por préstamos	947.6	(511.5)	436.1
Reservas de bienes previamente adquiridos	0.0	(551.9)	( 551.9)
Menos: Retiros	<u>(2,057.5)</u>	<u>1,792.4</u>	<u>( 265.1)</u>
Saldo al 30 de septiembre de 2022	<u>5,737.4</u>	<u>(4,966.3)</u>	<u>771.1</u>

Al 30 de septiembre de 2023 y 2022, no se realizaron traslados de activos extraordinarios al activo fijo.

Los activos que tienen más de cuatro años de haber sido adquiridos al 30 de septiembre de 2023 y 2022 ascienden a US\$1,248.6 y US\$2,235.0, respectivamente, de los cuales se ha reconocido pérdida en los ejercicios que terminaron al 30 de septiembre de 2023 y 2022 por US\$0.6 y US\$113.2, respectivamente, de conformidad a lo establecido en el Artículo 72 de la Ley de Bancos.

Al 30 de septiembre de 2023 y 2022, las reservas a los activos extraordinarios fueron establecidas conforme al Artículo 72 de la Ley de Bancos.

**Nota (7) Depósitos de Clientes**

La cartera de depósitos del Banco al 30 de septiembre de 2023 y 2022, se encontraba distribuida de la siguiente forma:

	<u>2023</u>	<u>2022</u>
Depósitos del público	2,332,444.9	2,234,909.1
Depósitos de otros bancos	16,430.1	17,216.5
Depósitos de entidades estatales	69,189.6	84,289.6
Depósitos restringidos e inactivos	<u>16,915.9</u>	<u>24,661.4</u>
Total	<u>2,434,980.5</u>	<u>2,361,076.6</u>

Las diferentes clases de depósitos del Banco al 30 de septiembre de 2023 y 2022, son las siguientes:

	<u>2023</u>	<u>2022</u>
Depósitos en cuenta corriente	994,126.1	1,058,969.6
Depósitos en cuentas de ahorro	631,600.2	602,291.6
Depósitos a plazo	<u>809,254.2</u>	<u>699,815.4</u>
Total	<u>2,434,980.5</u>	<u>2,361,076.6</u>

**BANCO DE AMÉRICA CENTRAL, S.A.**  
**(Subsidiaria de Inversiones Financieras Banco de América Central, S.A.)**  
(San Salvador, República de El Salvador)

**Notas a los Estados Financieros**  
**(No auditadas)**

**Al 30 de septiembre de 2023 y 2022**

**(Cifras en miles de dólares de los Estados Unidos de América)**

Costo promedio de la cartera de depósitos

La tasa de costo promedio de la cartera de depósitos es el porcentaje que resulta de dividir el rubro “costos de captación de depósitos” entre el “saldo promedio de la cartera de depósitos”. Las tasas de costo promedio de la cartera de depósitos al 30 de septiembre de 2023 y 2022, ascienden a 2.3% y 1.9%, respectivamente.

**Nota (8) Préstamos del Banco de Desarrollo de la República de El Salvador (BANDESAL)**

Al 30 de septiembre de 2023 y 2022, el Banco tenía obligaciones por préstamos con el Banco de Desarrollo de El Salvador, en concepto de capitales e intereses, los cuales ascienden a US\$3,979.9 y US\$0.0, respectivamente.

**Nota (9) Préstamos de Otros Bancos**

Al 30 de septiembre de 2023 y 2022, el Banco no tenía obligaciones por préstamos de bancos nacionales.

Las obligaciones con bancos extranjeros en concepto de capital e intereses al 30 de septiembre de 2023 y 2022 ascienden a US\$209,418.1 y US\$192,364.3, respectivamente.

**Nota (10) Reportos y otras obligaciones bursátiles**

Al 30 de septiembre de 2023 y 2022, el Banco ha registrado obligaciones por reporto y obligaciones bursátiles por US\$15,130.4 y US\$452.9, respectivamente, los cuales se han realizado por intermediación de la Bolsa de Valores de El Salvador.

**Nota (11) Títulos de Emisión Propia**

Los títulos valores emitidos y colocados con base en el Artículo 53 de la Ley de Bancos para captar recursos del público, vigentes al 30 de septiembre de 2023 y 2022, son los siguientes:

Al 30 de septiembre de 2023					Al 30 de septiembre de 2022				
Serie	Fecha de emisión	Plazo	Monto de emisión	Capital más intereses	Serie	Fecha de emisión	Plazo	Monto de emisión	Capital más intereses
CIMATIC12*	03/10/18	5 años	20,000.0	20,288.5	CIMATIC12*	3/10/18	5 años	20,000.0	20,288.5
CIMATIC12*	26/11/18	5 años	10,000.0	10,057.7	CIMATIC12*	26/11/18	5 años	10,000.0	10,057.7
CIMATIC12*	29/04/19	5 años	20,000.0	20,205.2	CIMATIC12*	29/04/19	5 años	20,000.0	20,205.2
CIMATIC12*	25/06/19	5 años	20,000.0	20,019.2	CIMATIC12*	25/06/19	5 años	20,000.0	20,019.2
CIMATIC12*	19/08/19	5 años	20,000.0	20,137.8	CIMATIC12*	19/08/19	5 años	20,000.0	20,137.8
CIMATIC12*	19/08/22	5 años	10,000.0	10,070.6	CIMATIC12*	19/08/22	5 años	10,000.0	10,070.6
CIMATIC12*	26/08/22	5 años	5,000.0	5,029.5	CIMATIC12*	19/08/22	5 años	5,000.0	5,029.5
CIMATIC12	03/02/23	2 años	100.0	101.0	CIMATIC12	29/09/21	2 años	5,000.0	5,001.3
CIMATIC12	07/02/23	2 años	47.0	47.5					
CIMATIC12	21/02/23	2 años	112.0	113.1					
CIMATIC12	24/02/23	2 años	665.0	671.4					
CIMATIC12	28/02/23	2 años	400.0	403.9					
CIMATIC12	17/03/23	2 años	12.0	12.1					
CIMATIC12	24/03/23	2 años	50.0	50.5					
CIMATIC12	30/05/23	2 años	200.0	201.9					
CIMATIC12	05/06/23	2 años	36.0	36.3					
CIMATIC12	06/06/23	2 años	40.0	40.4					
CIMATIC12	02/06/23	2 años	800.0	807.8					
CIMATIC12	16/06/23	2 años	30.0	30.3					
CIMATIC12	21/07/23	2 años	23,550.0	23,875.1					
CIMATIC12	28/07/23	2 años	23,550.0	23,843.6					
CIMATIC12	11/08/23	2 años	12.0	12.1					
CIMATIC12	22/08/23	2 años	250.0	251.9					
CIMATIC12	29/09/23	2 años	1,280.0	1,280.5					
<b>Total</b>			<b>156,134.0</b>	<b>157,587.9</b>	<b>Total</b>			<b>110,000.0</b>	<b>110,809.8</b>

\* Estas emisiones están garantizadas con cartera de préstamos (ver nota 5).



**Notas a los Estados Financieros**  
**(No auditadas)**

**Al 30 de septiembre de 2023 y 2022**

**(Cifras en miles de dólares de los Estados Unidos de América)**

---

**Nota (12) Recuperación de Activos Castigados**

Bajo este concepto se presentan las recuperaciones en especie de activos que fueron dados de baja en ejercicios anteriores. Durante los períodos del 1 de enero al 30 de septiembre de 2023 y 2022, el monto recuperado fue de US\$109.9 y US\$134.1, respectivamente. Además, se recuperó en efectivo US\$11,272.5 y US\$9,823.9, respectivamente, de activos que fueron dados de baja en ejercicios anteriores, montos que se incluyen en el rubro “Otros ingresos y gastos (neto)” en el estado de resultados.

**Nota (13) Utilidad (Pérdida) por Acción**

La utilidad por acción durante los períodos del 1 de enero al 30 de septiembre de 2023 y 2022 asciende a US\$2.36 (dos dólares con treinta y seis centavos de dólar) y US\$2.28 (dos dólares con veintiocho centavos de dólar), respectivamente.

Los valores anteriores han sido calculados considerando la utilidad neta de los períodos del 1 de enero al 30 de septiembre de 2023 y 2022, mostrada en los estados de resultados, y el promedio ponderado de las acciones en circulación de 13,416,703 para los períodos del 1 de enero al 30 de septiembre de 2023 y 2022.

**Nota (14) Gastos de Operación**

Durante los períodos del 1 de enero al 30 de septiembre de 2023 y 2022, el Banco incurrió en los siguientes gastos de operación:

	<u>2023</u>	<u>2022</u>
Gastos de funcionarios y empleados:		
Remuneraciones	22,825.8	18,830.1
Prestaciones al personal	11,607.9	9,354.6
Indemnizaciones al personal	968.2	985.5
Gastos del directorio	185.3	193.0
Otros gastos del personal	<u>707.5</u>	<u>560.5</u>
	<u>36,294.7</u>	<u>29,923.7</u>
Gastos generales	52,756.0	48,476.6
Depreciaciones y amortizaciones	<u>7,264.2</u>	<u>5,698.4</u>
	<u>96,314.9</u>	<u>84,098.7</u>

**Nota (15) Fideicomisos**

Al 30 de septiembre de 2023 y 2022, el Banco mantiene contratos de fideicomisos denominados “Fideicomiso Administración de Cuentas Locales”, cuyo propósito es la administración de cuentas fiduciarias y los bienes fideicomitidos para asegurar el cumplimiento de las obligaciones bajo los contratos de crédito en beneficio de los fideicomisarios.

**BANCO DE AMÉRICA CENTRAL, S.A.**  
**(Subsidiaria de Inversiones Financieras Banco de América Central, S.A.)**  
(San Salvador, República de El Salvador)

**Notas a los Estados Financieros**

**(No auditadas)**

**Al 30 de septiembre de 2023 y 2022**

**(Cifras en miles de dólares de los Estados Unidos de América)**

---

Al 30 de septiembre de 2023 y 2022, los montos de cada fideicomiso, así como los resultados netos son los siguientes:

Detalle	2023		2022	
	Montos	Resultado neto	Montos	Resultado neto
Fideicomiso 1	1,929.4	0.0	1,914.1	0.0
Fideicomiso 2	1,641.7	0.0	1,751.3	0.0

**Nota (16) Indicadores Relativos a la Carga de Recursos Humanos**

Durante los períodos del 1 de enero al 30 de septiembre de 2023 y 2022, el Banco mantuvo un promedio de 2197 y 2,128 empleados, respectivamente. De dichos promedios, a las fechas antes indicadas, el 76% y 66%, respectivamente, se dedican a labores relacionadas con los negocios del Banco, y 24% y 34%, respectivamente, es personal de apoyo.

**Nota (17) Litigios Pendientes**

En el curso ordinario de sus negocios, el Banco es parte demandada en procesos judiciales o administrativos que son iniciados por diversas partes interesadas.

Al 30 de septiembre de 2023, el Banco tiene en contra un litigio pendiente promovido por un cliente en situación de mora crediticia. El litigio comprende reclamaciones de daños y perjuicios por un monto de US\$271.8. Para este litigio se dictó sentencia absolutoria a favor del Banco en primera instancia, la cual fue apelada. En esta segunda instancia, se emitió resolución, pero ambas partes interpusieron recursos de casación por existir algunos puntos contrarios a los intereses de cada parte. La sala declaró a ambas partes no ha lugar la casación de la sentencia. El Banco puede intentar otras acciones por ley.

Asimismo, al 30 de septiembre de 2023, el Banco tiene en contra un litigio tributario pendiente por un monto de US\$472.9 originado del ejercicio fiscal 2018 relacionado al impuesto sobre la renta; contingencia que la sociedad ha decidido, de forma prudencial, provisionar gradualmente. El litigio se encuentra actualmente en trámite en el Juzgado de lo Contencioso Administrativo.

De igual forma, existen otros procesos administrativos y judiciales, los cuales la administración del Banco ha evaluado que no poseerán efectos importantes en los estados financieros intermedios.

**Nota (18) Personas Relacionadas y Accionistas Relevantes**

Según la Ley de Bancos son personas relacionadas quienes sean titulares del tres por ciento o más de las acciones del Banco. Para determinar ese porcentaje se tendrán como propias las acciones del cónyuge y parientes dentro del primer grado de consanguinidad, así como la proporción que les corresponda cuando tengan participación social en sociedades accionistas del Banco. Dentro de las personas relacionadas existe un grupo a quienes la Ley de Bancos denomina accionistas relevantes, por ser titulares de al menos el diez por ciento de las acciones del Banco. También son personas relacionadas los Directores y Gerentes del Banco.

Al 30 de septiembre de 2023 y 2022, la persona relacionada y a la vez accionista relevante es Inversiones Financieras Banco de América Central, S.A., con una participación del 99.9 % en el capital social del Banco para ambos períodos.

**BANCO DE AMÉRICA CENTRAL, S.A.**  
**(Subsidiaria de Inversiones Financieras Banco de América Central, S.A.)**  
(San Salvador, República de El Salvador)

**Notas a los Estados Financieros**  
**(No auditadas)**

**Al 30 de septiembre de 2023 y 2022**

**(Cifras en miles de dólares de los Estados Unidos de América)**

Al 30 de septiembre de 2023, las personas relacionadas con cargo de director o gerente son las siguientes:

<u>Junta Directiva</u>		<u>Vicepresidencias y Gerentes de Área</u>
Director Presidente:	Raúl Luis Fernando González Paz	<b>Vicepresidente Senior de Experiencia del Cliente, Canales y Operaciones y Gerente General:</b> <b>Gerardo Armando Ruiz Munguía</b>
Director Vicepresidente:	Rodolfo Tabash Espinach	Gerente Canales de Servicios y Operaciones: Trinidad Miguel Ángel Córdova
Director Secretario:	Ricardo Damián Hill Arguello	Gerente de Contact Center y Transformación Digital: Dora Alicia Ocampo Valdivieso
Director Propietario:	Roberto Ángel José Soler Guirola	Gerente de Excelencia Operacional y Experiencia del Cliente: Dayana Yamileth Arias Gómez
Director Propietario:	Herbert Mauricio Blandón Tévez	Gerente de Banca Privada: José Benjamín Díaz Bonilla
Director Suplente:	Juan José Borja Papini	<b>Vicepresidente de Personas</b> Gerente de Estrategia y Productos: <b>Carlos Humberto Artiga López</b>
Director Suplente:	Daniel Pérez Umaña	Gerente de Negocios de Tarjeta de Créditos: Ana Babi Santamaría Bolaños
Director Suplente:	Ana María Cuéllar de Jaramillo	Gerente de Banca de Personas: Ítalo José Bardi Porras
Director Suplente:	Ana Guissella Sanchez Maroto	Gerente de Créditos y Cobros de Personas: Ericka Alexandra Guerra de Zuleta
Director Suplente:	Álvaro de Jesús Velásquez Cock	Gerente de Operaciones Tarjeta Walter Adonay Solís Ramírez
		<b>Vicepresidente de Banca de Empresas:</b> <b>Rodrigo Antonio Menéndez Aguilar</b>
		Gerente de Banca Corporativa y Comercial: Luis Carlos Parker López
		Gerente de Servicios Empresariales: María José Deleón Estévez
		Gerente Propemi: Miguel Ernesto Jacobo Menjívar
		Gerente de Créditos Empresas: José René Ramos Bonilla
		<b>Vicepresidente de Finanzas y Administración</b> <b>Christian Ricardo Tomasino Reyes</b>
		Gerente de Tesorería e Inversiones: Carolina Lissette Calderon de Montoya
		Gerente de Finanzas: Walter Amilcar Martel
		Gerente de Administración: José Leonel González Trujillo
		<b>Gerencias de Control:</b> Gerente de Auditoría Interna: Evelyn Hildauro Portillo de Aguiñada
		Director de Cumplimiento: Julio César Kellman Rodríguez
		Gerente de Riesgo Integral: Rocio Grisel Arriola de Menjívar
		<b>Gerencias Corporativas:</b> Gerente Legal: Javier Ernesto Aguilar Franco
		Gerente de Mercadeo: Martha Eugenia Bolaños de Bellegarrigue
		Gerente Gobernanza: Mario Antonio Orellana Martínez
		Gerente de Recursos Humanos: Wilfredo Antonio Discua Larios
		Gerente de Tecnología e información: Mario Antonio Martínez Zelaya

Al 30 de septiembre de 2023, se ha iniciado el proceso de sustitución de Ana Guissella Sánchez Maroto.

**Nota (19) Créditos Relacionados**

De conformidad con los Artículos 203, 204, 205 y 206 de la Ley de Bancos, se prohíbe que los Bancos, así como sus subsidiarias, otorguen préstamos, créditos, garantías y avales a personas naturales o jurídicas relacionadas directa o indirectamente con la propiedad o en forma directa con la administración de la entidad, ni adquirir valores emitidos por éstas en un monto global superior al cinco por ciento (5 %) del capital pagado y reservas de capital de cada una de las entidades.

El capital social y reservas de capital al 30 de septiembre de 2023 y 2022 ascienden a US\$201,250.5 para ambos períodos. A dichas fechas, el monto total de los créditos relacionados asciende a US\$3,048.5 y US\$2,885.8, respectivamente, y representan el 1.5% y 1.4%, respectivamente, del capital social y reservas de capital del Banco. Los montos de créditos relacionados a esas fechas están distribuidos entre 71 y 59 deudores, respectivamente.

Durante los períodos del 1 de enero al 30 de septiembre de 2023 y 2022, el Banco dio cumplimiento a las disposiciones antes referidas sobre créditos relacionados.

**Notas a los Estados Financieros**  
**(No auditadas)**

**Al 30 de septiembre de 2023 y 2022**

**(Cifras en miles de dólares de los Estados Unidos de América)**

---

**Nota (20) Límites en la Concesión de Créditos**

El Artículo 197 de la Ley de Bancos establece que los bancos y sus subsidiarias no podrán otorgar créditos ni participar en el capital accionario por una suma global que exceda el veinticinco por ciento (25%) de su propio fondo patrimonial, a una misma persona o grupo de personas con vínculos económicos. También establece que el exceso del quince por ciento (15%) en créditos, respecto de su propio fondo patrimonial debe ser cubierto por garantías reales suficientes o avales de bancos locales o bancos extranjeros de primera línea.

Al 30 de septiembre de 2023 y 2022, el Banco dio cumplimiento a las disposiciones del Artículo 197 de la Ley de Bancos.

**Nota (21) Contratos con Personas Relacionadas**

De conformidad con el artículo 208 de la Ley de Bancos, la Superintendencia puede objetar la celebración de contratos entre un banco y las personas relacionadas con éste. Se entiende que son personas relacionadas, aquellas que se encuentran vinculadas en forma directa o indirecta con la propiedad accionaria del Banco o en forma directa con la Administración.

- Al 30 de septiembre de 2023, el Banco mantiene contrato para el desarrollo del negocio de emisión de tarjetas de marcas con Credomatic de El Salvador, S.A. de C.V., una compañía miembro del conglomerado financiero al cual pertenece el Banco. Dicho contrato regula las relaciones comerciales entre ambas entidades, de tal forma que el Banco pueda desarrollar el negocio de emisión, pudiendo emitir las tarjetas, comercializarlas y colocar las mismas en el mercado de El Salvador.

El acuerdo establece entre otros puntos que el Banco de América Central, desarrollará los programas de emisión y comercialización de tarjetas de acuerdo con las normas y exigencias de Credomatic de El Salvador, S.A. de C.V., o las compañías propietarias de las marcas, por lo tanto y en consecuencia de este acuerdo, el Banco tendrá derecho a los beneficios económicos que se generen por la emisión y tenencia de las tarjetas (la cartera), sean estos intereses y comisiones. De igual forma se establece que el Banco asume el cien por ciento de los riesgos asociados con la emisión y tenencia de las tarjetas, así como también asume los costos y gastos necesarios para impulsar las operaciones de dicho negocio. El importe contractual anual asciende a US\$ 4.0, para ambos períodos.

Producto de las operaciones del negocio de emisión, al 30 de septiembre de 2023 y 2022, el Banco de América Central, S.A., ha reconocido ingresos por intereses de tarjetas por importe de US\$30,979.7 y US\$24,501.2, además de comisiones por importe de US\$7,506.3 y US\$6,755.7, respectivamente, en cada período.

Asimismo, al 30 de septiembre de 2023 y 2022, el Banco ha reconocido reservas de saneamiento de tarjetas por importe de US\$37,243.6 y US\$28,898.9 y gastos operativos por valor aproximado de US\$5,467.6 y US\$5,692.8, respectivamente, en cada período.

- Al 30 de septiembre de 2023, el Banco mantiene contrato de servicios de procesamiento y liquidación de operaciones de tarjetas con Credomatic de El Salvador, S.A. de C.V., una compañía miembro del conglomerado financiero al cual pertenece el Banco.

**BANCO DE AMÉRICA CENTRAL, S.A.**  
**(Subsidiaria de Inversiones Financieras Banco de América Central, S.A.)**  
(San Salvador, República de El Salvador)

**Notas a los Estados Financieros**

**(No auditadas)**

**Al 30 de septiembre de 2023 y 2022**

**(Cifras en miles de dólares de los Estados Unidos de América)**

---

El acuerdo regula las relaciones comerciales en cuanto a la prestación de servicios por parte de Credomatic de El Salvador, S.A. de C.V., referidos al procesamiento y liquidación de operaciones de tarjetas y otros servicios complementarios para la adecuada gestión del negocio de tarjetas.

El importe del contrato anual asciende a US\$300.0. Al 30 de septiembre de 2023, el Banco de América Central, S.A., ha reconocido importe por US\$ 225.0; para el año 2022, el importe se hizo efectivo en el mes de diciembre de ese año.

- Al 30 de septiembre de 2023 y 2022 el Banco mantiene contrato para la prestación de servicios de pago de remesas familiares con Credomatic de El Salvador, S.A. de C.V., una compañía miembro del conglomerado financiero al cual pertenece el Banco.

Producto de las operaciones de remesas familiares, al 30 de septiembre de 2023 y 2022 el Banco de América Central, S.A. ha reconocido comisiones por importe de US\$187.9 y US\$150.5, respectivamente.

- Al 30 de septiembre de 2023 y 2022 el Banco mantiene contrato para la prestación de servicios administrativos, los cuales incluyen servicios legales, contables y tecnológicos, con compañías relacionadas cuyo importe contractual anual asciende a US\$222.0, para ambos periodos.

Producto de las operaciones de contratos de servicios administrativos, al 30 de septiembre de 2023 y 2022 el Banco ha reconocido ingresos por importe de US\$166.5, para ambos periodos.

- Al 30 de septiembre de 2023 y 2022, el Banco mantiene contrato de servicios de tecnología, soporte técnico y apoyo administrativo con Bac Latam SSC, S.A., una compañía domiciliada en la República de Costa Rica, miembro del grupo financiero a nivel regional al cual pertenece el Banco.

Producto de los servicios recibidos de tecnología, soporte técnico y apoyo administrativo, al 30 de septiembre de 2023 y 2022, el Banco de América Central ha reconocido gastos de honorarios profesionales por US\$10,368.3 y US\$9,019.8, respectivamente.

Durante los períodos del 1 de enero al 30 de septiembre de 2023 y 2022 la Superintendencia no objetó contratos con personas relacionadas.

**Nota (22) Relaciones entre Operaciones Activas y Pasivas en Moneda Extranjera**

De acuerdo con el Artículo 62 de la Ley de Bancos, la Superintendencia determinará las normas referentes a las relaciones entre las operaciones activas y pasivas de los bancos, con el fin de procurar que el riesgo cambiario se mantenga dentro de rangos razonables. Para cumplir con tal propósito se ha establecido que la diferencia absoluta entre activos y pasivos de moneda extranjera no podrá ser mayor al 10% del fondo patrimonial.

Al 30 de septiembre de 2023 y 2022, el Banco cumplió con dicha disposición al mantener una relación del (0.05%) y (0.06%), respectivamente.

**Notas a los Estados Financieros**  
**(No auditadas)**

**Al 30 de septiembre de 2023 y 2022**

**(Cifras en miles de dólares de los Estados Unidos de América)**

---

**Nota (23) Requerimiento de Fondo Patrimonial o Patrimonio Neto**

Según el Artículo 41 de la Ley de Bancos, con el objeto de mantener constantemente su solvencia, los bancos deben presentar en todo momento las siguientes relaciones:

- a) El 12% o más entre su fondo patrimonial y la suma de sus activos ponderados.
- b) El 7.0% o más entre el fondo patrimonial y sus obligaciones o pasivos totales con terceros, incluyendo las contingentes.
- c) El 100% o más entre el fondo patrimonial y el capital social pagado a que se refiere el Artículo 36 de la Ley de Bancos.

A continuación, se describen las relaciones del Banco al 30 de septiembre de 2023 y 2022:

	<u>2023</u>	<u>2022</u>
Fondo patrimonial a activos ponderados	<u>12.8%</u>	<u>13.0%</u>
Fondo patrimonial a pasivos y contingencias	<u>10.5%</u>	<u>10.3%</u>
Fondo patrimonial a capital social pagado	<u>197.8%</u>	<u>184.1%</u>

**Nota (24) Sumario de Diferencias entre las Normas Contables Utilizadas para Preparación de los Estados Financieros y las Normas Internacionales de Información Financiera**

Las entidades reguladas por el Banco Central de Reserva de El Salvador y supervisadas por la Superintendencia del Sistema Financiero están obligadas a utilizar la base de contabilidad regulatoria correspondiente.

A continuación, se presentan las principales diferencias identificadas por la Administración entre las normas contables utilizadas para la preparación de los estados financieros y las NIIF:

1. Las normas regulatorias vigentes para la contabilización de las inversiones no están en total conformidad con las NIIF, siendo las principales diferencias:
  - a) Las inversiones financieras se valúan de acuerdo con las disposiciones regulatorias vigentes. Las NIIF emplean un enfoque de clasificación y medición para los activos financieros que refleja el modelo de negocios en el que los activos son gestionados y sus características de flujos de efectivo, e incluye tres categorías de clasificación principales para los activos financieros: medidos al costo amortizado, al valor razonable con cambios en otro resultado integral (VRCORI), y al valor razonable con cambios en resultados (VRCR).
  - b) Las divulgaciones sobre instrumentos financieros no se realizan de la forma requerida por las NIIF, por ejemplo:
    - i. Los objetivos y políticas concernientes a la gestión de los riesgos financieros, incluyendo su política respecto a la cobertura desglosada para cada uno de los tipos principales de transacciones previstas.
    - ii. La información sobre la naturaleza de los riesgos administrados, tales como riesgo de crédito, riesgo de mercado, riesgo de moneda y riesgo de la tasa de interés.

**Notas a los Estados Financieros**

**(No auditadas)**

**Al 30 de septiembre de 2023 y 2022**

**(Cifras en miles de dólares de los Estados Unidos de América)**

---

- iii. Las NIIF requieren la revelación de información acerca de los valores razonables de cada clase o grupo de sus activos y pasivos de carácter financiero.
2. Las reservas para riesgo de crédito se establecen de acuerdo con las disposiciones regulatorias vigentes. Las NIIF requieren la utilización de un modelo de pérdida crediticia esperada (PCE), el cual considera los posibles eventos: i) dentro de los 12 meses posteriores a la fecha de presentación o ii) durante el tiempo de vida del activo, según el registro crediticio de los activos. Esto requiere que se aplique juicio considerable con respecto de cómo los cambios en los factores económicos afectan las PCE. Adicionalmente, de acuerdo con las normas regulatorias, la liberación de las reservas y las recuperaciones de créditos castigados se reportan como Otros Ingresos en el estado de resultados fuera de los resultados de operación.
3. Según las disposiciones regulatorias vigentes, los intereses generados sobre préstamos vencidos se registran en cuentas de orden y se reconocen como ingresos hasta que se perciben. Las NIIF requieren que los estados financieros se preparen sobre la base de lo devengado, y por consiguiente, los intereses de la cartera vencida deben formar parte del producto, pues ya han sido devengados.
4. Las ganancias provenientes de las ventas de los activos extraordinarios con financiamiento se registran como pasivos diferidos, los cuales son reconocidos como ingresos en el momento sobre la base de efectivo. Las NIIF requieren que los ingresos sean reconocidos cuando son devengados.
5. Los bienes recibidos en concepto de pago de créditos se contabilizan a valor razonable. Para efecto del valor razonable, se considera el valúo pericial realizado por perito registrado en la Superintendencia. En adición, la norma NCB-013, *Normas para la Contabilización de los Activos Extraordinarios* requiere aplicar provisiones por pérdidas en un plazo de cuatro años hasta completar el cien por ciento del activo.
6. La elaboración y presentación de los estados financieros se realiza en cumplimiento con la NCB-017, *Normas para la Elaboración de Estados Financieros de Bancos*, y se publican de conformidad a la NCB-018, *Norma para Publicación de los Estados Financieros de los Bancos*. Los estados financieros y las notas son generalmente de cumplimiento legal, y no proporcionan toda la información requerida por las NIIF, para suministrar información general acerca de la situación y desempeño financiero, así como de los flujos de efectivo.
7. Las cuotas de contratos de arrendamientos, donde el Banco es el arrendatario son registradas como gasto cuando se incurren. La NIIF 16 *Arrendamientos* requiere registrar activos y pasivos por los derechos de usos surgido en contratos si se cumplen ciertas condiciones.  
  
Por medio de Circular 852 del 12 de diciembre de 2019, el Comité de Normas del Banco Central de Reserva de El Salvador, acuerda en Sesión N° CN-19/2019, que la NIIF 16, *Arrendamientos*, no será de aplicación obligatoria en el año 2019 a los integrantes del Sistema Financiero, agregando la citada circular que se deberá continuar con el tratamiento contable vigente. Por lo tanto, el Banco espera una nueva instrucción del BCR en lo que se refiere a la adopción de esta norma.
8. De acuerdo con las NIIF, el establecimiento de reservas voluntarias no forma parte de los resultados, más bien son apropiaciones de las utilidades retenidas.

**BANCO DE AMÉRICA CENTRAL, S.A.**  
**(Subsidiaria de Inversiones Financieras Banco de América Central, S.A.)**  
(San Salvador, República de El Salvador)

**Notas a los Estados Financieros**  
**(No auditadas)**

**Al 30 de septiembre de 2023 y 2022**

**(Cifras en miles de dólares de los Estados Unidos de América)**

**Nota (25) Calificación de Riesgo**

El Artículo N° 235 de la Ley de Bancos requiere que se publique la calificación de riesgo realizada por una calificador de riesgo registrada en la Superintendencia del Sistema Financiero. Las calificaciones obtenidas por el Banco son las siguientes:

	Calificación Local			
	Año 2023		Año 2022	
	Fitch Ratings	Zumma Ratings, S.A. de C.V.	Fitch Ratings	Zumma Ratings, S.A. de C.V.
Calificación otorgada como emisor	EAAA (slv)	EAAA (slv)	EAAA (slv)	EAAA (slv)

La fecha de referencia de las calificaciones de riesgo es al 31 de diciembre de 2022 y 2021, en informes emitidos por las clasificadoras en abril de 2023 y 2022, respectivamente. A continuación, las descripciones de estas calificaciones:

EAAA (slv): Corresponde a aquellas entidades que cuentan con la más alta capacidad de pago de sus obligaciones en los términos y plazos pactados, la cual no se vería afectada ante posibles cambios en la entidad, en la industria a que pertenece o en la economía. Los factores de riesgo son insignificantes.

**Nota (26) Información por Segmentos**

La información respecto a los tipos de productos y servicios de una empresa, así como respecto a las distintas áreas geográficas (denominada a menudo información segmentada) es relevante para la evaluación de los rendimientos y riesgos de una empresa diversificada o multinacional. El Banco no posee diversidad de actividades que puedan clasificarse como segmentos ni tiene operaciones multinacionales. Como se indica en la nota (1) a los estados financieros, el Banco se dedica exclusivamente a actividades de intermediación financiera bancaria, dentro del territorio de la República de El Salvador.

En adición a lo antes indicado se presenta la siguiente información:

Descripción	Área de intermediación		Otras operaciones		Total segmentos	
	2023	2022	2023	2022	2023	2022
<b>Ingresos</b>	<b>198,693.4</b>	<b>174,335.7</b>	<b>23,545.2</b>	<b>15,705.1</b>	<b>222,238.6</b>	<b>190,040.8</b>
Intereses	170,099.6	147,406.4	20,129.3	12,516.5	190,228.9	159,922.9
Comisiones	16,402.2	15,489.8	0.0	0.0	16,402.2	15,489.8
Otros	12,191.6	11,439.5	3,415.9	3,188.6	15,607.5	14,628.1
Costos de intermediación	(57,962.4)	(43,616.7)	(2,345.0)	(2,468.0)	(60,307.4)	(46,084.7)
<b>Sub total del segmento</b>	<b>140,730.0</b>	<b>130,719.0</b>	<b>21,200.2</b>	<b>13,237.1</b>	<b>161,931.2</b>	<b>143,956.1</b>
Sanearamiento y castigo de activos	(38,090.5)	(30,764.7)	0.0	0.0	(38,090.5)	(30,764.7)
<b>Resultado del segmento antes de gastos</b>	<b>102,640.5</b>	<b>99,954.3</b>	<b>21,200.2</b>	<b>13,237.1</b>	<b>123,840.7</b>	<b>113,191.4</b>
Gastos de operación no asignados					(96,314.9)	(84,098.7)
Otros ingresos y gastos					13,777.3	11,288.5
<b>Utilidad antes de impuestos</b>					<b>41,303.1</b>	<b>40,381.2</b>
Impuesto sobre la renta					(9,596.5)	(9,730.8)
<b>Utilidad neta del período</b>					<b>31,706.6</b>	<b>30,650.4</b>
Total de activos					3,230,833.0	3,045,075.9
Total de pasivos					2,895,739.0	2,733,044.6



**Notas a los Estados Financieros**  
**(No auditadas)**

**Al 30 de septiembre de 2023 y 2022**

**(Cifras en miles de dólares de los Estados Unidos de América)**

---

**Nota (27) Metodología de Gestión de Riesgos y Cumplimiento de Políticas**

La función principal de la Gerencia de Riesgo Integral es coordinar un sistema de gestión integral de riesgos para la entidad y el resto de las compañías miembros del Conglomerado Financiero. Asimismo, dicha Gerencia es corporativa, especializada e independiente, en cumplimiento con exigencias y normativa emitida por el ente regulador, adoptando además recomendaciones sobre mejores prácticas de gestión de riesgos para entidades financieras, emitidas por organismos internacionales tales como el Comité de Basilea.

Los principios en que se fundamenta la Gestión Integral de Riesgos son:

- ✓ Proceso integral, formal y continuo.
- ✓ Independencia de la función de riesgos respecto a las unidades de negocio.
- ✓ Responsabilidad descentralizada de los riesgos por las unidades de negocio y responsabilidad final de la Alta Administración.
- ✓ Control y gestión de los riesgos mediante la coordinación y seguimiento general del proceso y establecimiento de estándares.
- ✓ Supervisión de la ejecución del proceso por los órganos de Gobierno Corporativo (Comité de Gestión Integral de Riesgos GIR y Junta Directiva) y evaluación independiente por Auditoría Interna.
- ✓ Comunicación y escalamiento de gestión por parte de Comités de Apoyo que forman parte del Gobierno Corporativo, sobre el comportamiento de los riesgos.

Los riesgos específicos definidos por la Compañía, para su gestión y control son: Riesgo de Crédito (incluido el Riesgo de Concentración), Riesgo de Mercado (incluido el Riesgo de Tasa de Interés), Riesgo de Liquidez, Riesgo Operacional (incluido el Riesgo Tecnológico, Legal), Riesgo Reputacional, Continuidad del Negocio y Seguridad de la Información. Así mismo de forma trimestral da seguimiento a los principales indicadores de la Gestión de Riesgo de Lavado de Activos y Financiamiento del Terrorismo, la cual es gestionada directamente por la Dirección de Cumplimiento. El Banco se apega a las políticas corporativas definidas para cada uno de los riesgos anteriormente definidos, implementando lo aplicable dentro de su esquema de negocios.

**Nota (28) Hechos Relevantes y Subsecuentes**

Se consideran hechos relevantes aquellos eventos cuantificables y que afectan al menos en un cinco por ciento la utilidad neta o pérdida neta del período. También deben considerarse los aspectos que tengan trascendencia para la entidad, pero que por su naturaleza no se pueden revelar a través de cifras en los estados financieros o no están suficientemente expuestos en otras notas.

Los hechos de mayor relevancia ocurridos durante los períodos del 1 de enero al 30 de septiembre de 2023 y 2022, se resumen a continuación:

**BANCO DE AMÉRICA CENTRAL, S.A.**  
**(Subsidiaria de Inversiones Financieras Banco de América Central, S.A.)**  
(San Salvador, República de El Salvador)

**Notas a los Estados Financieros**  
**(No auditadas)**

**Al 30 de septiembre de 2023 y 2022**

**(Cifras en miles de dólares de los Estados Unidos de América)**

---

a) Transacciones con compañías relacionadas

Al 30 de septiembre de 2023 y 2022, el Banco tiene cuentas por cobrar y por pagar en concepto de operaciones de adquirencia y coadministración de tarjetas con Credomatic de El Salvador, S.A. de C.V., el importe de las cuentas por cobrar asciende a US\$0.0 y US\$1,149.6, respectivamente, y el importe de las cuentas por pagar es de US\$351.2 y US\$0.0, respectivamente, dichos importes en mención se liquidan a diario.

Al 30 de septiembre de 2023 y 2022, el Banco tiene también cuentas por pagar con Credomatic de El Salvador, S.A. de C.V. de US\$2,360.4 y US\$4,902.4, respectivamente, por operaciones diversas.

b) Ganancia o pérdida en venta de activos extraordinarios

Durante los períodos comprendidos del 1 de enero al 30 de septiembre de 2023 y 2022, se realizaron ventas de activos extraordinarios por US\$2,164.1 y US\$1,468.2, neto de impuesto respectivamente, de los cuales el Banco obtuvo una utilidad neta de US\$1,827.0 y US\$1,203.1, respectivamente.

c) Provisión por renuncia voluntaria

Al 30 de septiembre de 2023 y 2022, como consecuencia de la “Ley Reguladora de la Prestación Económica por Renuncia Voluntaria”, el Banco ha constituido provisión para cubrir tal obligación por US\$1,394.7 y US\$2,398.5, respectivamente, con base al método de la unidad de crédito proyectada requerido por la Norma Internacional de Contabilidad N° 19 - Beneficios a Empleados.

d) Elección de Junta Directiva.

En sesión de Junta General Ordinaria y Extraordinaria de Accionistas celebrada el 19 de febrero de 2021, y según punto número 9 del Acta Número 51, se acordó elección de la Junta Directiva para el período comprendido desde el 3 de junio de 2021 hasta el 3 de junio de 2026, quedando conformada en ese entonces según se presenta a continuación:

Junta Directiva (2021 – 2026)

Director Presidente:	Raúl Luis Fernando González Paz
Director Vicepresidente:	Rodolfo Tabash Espinach
Director Secretario:	Ricardo Damián Hill Arguello
Director Propietario:	Roberto Ángel José Soler Guirola
Director Propietario:	Herbert Mauricio Blandón Tévez
Director Suplente:	Juan José Borja Papini
Director Suplente:	Daniel Pérez Umaña
Director Suplente:	Ana María Cuéllar de Jaramillo
Director Suplente:	Germán Salazar Castro
Director Suplente:	Álvaro de Jesús Velásquez Cock

Anterior Junta Directiva (2019 – 2021)

Director Presidente:	Raúl Luis Fernando González Paz
Director Vicepresidente:	Rodolfo Tabash Espinach
Director Secretario:	Ricardo Damián Hill Arguello
Director Propietario:	Roberto Ángel José Soler Guirola
Director Propietario:	Herbert Mauricio Blandón Tévez
Director Suplente:	Juan José Borja Papini
Director Suplente:	Daniel Pérez Umaña
Director Suplente:	Ana María Cuéllar de Jaramillo
Director Suplente:	Germán Salazar Castro
Director Suplente:	Álvaro de Jesús Velásquez Cock

Sin embargo, el señor Germán Salazar Castro renunció a su cargo de director suplente, quedando inscrita dicha renuncia en el Registro de Comercio el día 21 de junio de 2022 al número 76 del libro 4583 de Sociedades.

**Notas a los Estados Financieros**  
**(No auditadas)**

**Al 30 de septiembre de 2023 y 2022**

**(Cifras en miles de dólares de los Estados Unidos de América)**

---

Por lo que, en sesión de Junta General Ordinaria de Accionistas celebrada el 11 de octubre de 2022, y según punto 3 del Acta Número 55, se acordó la reestructuración de la Junta Directiva para el período comprendido desde el 3 de junio de 2021 hasta el 3 de junio de 2026, resultando electa la señora Ana Guissella Sánchez Maroto para llenar la vacante, y quedando reestructurada la junta directiva de la siguiente manera:

<u>Junta Directiva Reestructurada (2021 – 2026)</u>		<u>Junta Directiva antes de la Reestructuración (2021 – 2026)</u>	
Director Presidente:	Raúl Luis Fernando González Paz	Director Presidente:	Raúl Luis Fernando González Paz
Director Vicepresidente:	Rodolfo Tabash Espinach	Director Vicepresidente:	Rodolfo Tabash Espinach
Director Secretario:	Ricardo Damián Hill Arguello	Director Secretario:	Ricardo Damián Hill Arguello
Director Propietario:	Roberto Ángel José Soler Guirola	Director Propietario:	Roberto Ángel José Soler Guirola
Director Propietario:	Herbert Mauricio Blandón Tévez	Director Propietario:	Herbert Mauricio Blandón Tévez
Director Suplente:	Juan José Borja Papini	Director Suplente:	Juan José Borja Papini
Director Suplente:	Daniel Pérez Umaña	Director Suplente:	Daniel Pérez Umaña
Director Suplente:	Ana María Cuéllar de Jaramillo	Director Suplente:	Ana María Cuéllar de Jaramillo
Director Suplente:	Ana Guissella Sánchez Maroto	Director Suplente:	Germán Salazar Castro
Director Suplente:	Álvaro de Jesús Velásquez Cock	Director Suplente:	Álvaro de Jesús Velásquez Cock

Al 30 de septiembre de 2023, se ha iniciado el proceso de sustitución de Ana Guissella Sánchez Maroto.

e) Distribución de utilidades

- En sesión de Junta General Ordinaria y Extraordinaria de Accionistas celebrada el 21 de febrero de 2022, según consta en el punto número 6 del acta número 53 se acordó distribuir utilidades retenidas por un monto de US\$4,903.9 correspondientes a los ejercicios de 2015 y 2016, a ser pagadas a los accionistas, de acuerdo con su participación, las cuales fueron pagadas en el mismo mes.
- En sesión de Junta General Ordinaria de Accionistas celebrada el 26 de abril de 2022, según consta en el punto número 3 del acta número 54 se acordó distribuir utilidades retenidos por un monto de US\$10,000.0 correspondientes a los ejercicios de 2016 y 2019, a ser pagadas a los accionistas, de acuerdo con su participación, las cuales fueron pagadas en el mismo mes.
- En sesión de Junta General Ordinaria de Accionistas celebrada el 20 de febrero de 2023, según consta en el punto número 6 del acta número 56 se acordó distribuir utilidades retenidas por un monto de US\$10,000.0 correspondiente al ejercicio de 2019, las cuales serán pagadas a los accionistas, de acuerdo con su participación, durante el ejercicio 2023, según lo determine la administración. Las utilidades en mención fueron pagadas en los meses de agosto y septiembre del presente año.
- En sesión de Junta General Ordinaria de Accionistas celebrada el 19 de junio de 2023, según consta en el punto número 3 del acta número 57 se acordó distribuir utilidades retenidas por un monto de US\$10,000.0 correspondiente a los ejercicios de 2019 y 2020, las cuales serán pagadas a los accionistas, de acuerdo con su participación, durante el ejercicio 2023, según lo determine la administración. Al 30 de septiembre 2023, el importe en mención está pendiente de pago.

**Notas a los Estados Financieros**

**(No auditadas)**

**Al 30 de septiembre de 2023 y 2022**

**(Cifras en miles de dólares de los Estados Unidos de América)**

---

- f) Alivio financiero por estado de emergencia declarado por el Gobierno de El Salvador  
La Asamblea Legislativa aprobó el Decreto legislativo N° 593, mediante el cual se declaró Estado de Emergencia Nacional de la Pandemia por COVID-19, publicado en el Diario Oficial N° 52, Tomo N° 426, el día 14 de marzo de 2020, el cual fue reformado y prorrogado por decretos legislativos posteriores, siendo la última prórroga la contenida en el Decreto Legislativo N° 634 emitido el 30 de abril de 2020, publicado en el Diario Oficial N° 87 Tomo N° 427 de ese mismo día.

Que dicho decreto en su artículo 9 inciso segundo reformado establecía, entre otras disposiciones, que no se incurrirían en incumplimientos de obligaciones contractuales y tampoco penalidades civiles y mercantiles, todas aquellas personas imposibilitadas de cumplir sus obligaciones por estar afectadas directamente con el referido decreto y que, en lo correspondiente al sistema financiero, el Comité de Normas del Banco Central de Reserva de El Salvador dictaría la normativa correspondiente.

Por lo anterior, el Banco Central de Reserva, en virtud de dicho decreto y del artículo 100 inciso tercero de la Ley de Supervisión y Regulación del Sistema Financiero, emitió las Normas Técnicas Temporales para Enfrentar Incumplimientos y Obligaciones contractuales, con una vigencia de 6 meses a partir del 19 de marzo de 2020 y posteriormente, las Normas Técnicas Temporales para el Tratamiento de Créditos Afectados por Covid-19, con vigencia desde el 15 de septiembre de 2020 al 13 de marzo de 2021, con el objetivo de incentivar la búsqueda de mecanismos de apoyo a la situación crediticia de los deudores, particularmente aquéllos que puedan presentar dificultades de pago en sus préstamos, como consecuencia de la crisis económica derivada de la pandemia declarada por la Organización Mundial de la Salud y aplicación del Estado de Emergencia Nacional.

El Banco Central de Reserva aprobó el 25 de febrero del 2021, las Normas Técnicas para la Aplicación de Gradualidad en la Constitución de Reservas de Saneamiento de Créditos Afectados por COVID-19 (NRP-25), con vigencia a partir del 14 de marzo de 2021.

Al 30 de septiembre de 2023, el Banco tiene identificada como cartera COVID, un saldo de US\$20,240.32 (de acuerdo con lo establecido en el Art. 5 de la NRP-25), que representa el 0.82% del total de la cartera. A esta fecha no existe brecha de reservas de saneamiento entre lo establecido por la NCB-022 y el nivel de reservas de saneamiento obligatorias constituido al 30 de septiembre del 2023.

- g) Ajuste temporal a los porcentajes de constitución de Reserva de Liquidez a raíz de la emergencia derivada de la Pandemia del COVID-19  
El 14 de abril de 2020, el Comité de Normas del Banco Central de Reserva modificó los coeficientes aplicables para el cálculo del requerimiento de la Reserva de Liquidez detallados en el primer inciso del artículo 4 de las Normas Técnicas Temporales para el Cálculo de la Reserva de Liquidez.

**Notas a los Estados Financieros**

**(No auditadas)**

**Al 30 de septiembre de 2023 y 2022**

**(Cifras en miles de dólares de los Estados Unidos de América)**

---

El Comité de Normas del Banco Central de Reserva, con fecha 21 de septiembre de 2020, aprobó las Normas Técnicas Temporales para El Cálculo de la Reserva de Liquidez (NPBT-03), la cual deja sin aplicación las disposiciones contenidas en el Capítulo II referido a la determinación de la Reserva de Liquidez de las Normas para el Cálculo y Utilización de la Reserva de Liquidez sobre depósitos y otras obligaciones”(NPB3-06); la vigencia de la norma es a partir del 21 de septiembre de 2020 hasta el 16 de marzo de 2021, esta norma deroga las Normas Técnicas Temporales Para el Cálculo de la Reserva de Liquidez sobre Depósitos y Otras Obligaciones a partir del 21 de septiembre de 2020.

El Comité de Normas del Banco Central de Reserva, con fecha 21 de septiembre de 2020, aprobó las Normas Técnicas Temporales para Incentivar el otorgamiento de Créditos (NPBT-02); la vigencia de la norma es a partir del 21 de septiembre de 2020, hasta el 16 de marzo de 2021.

El Comité de Normas del Banco Central de Reserva, con fecha 29 de diciembre de 2020, aprobó las Normas Técnicas Temporales para El Cálculo de la Reserva de Liquidez (NPBT-04); la vigencia de la norma es a partir del 30 de diciembre de 2020 hasta el 22 de junio de 2021, esta norma deroga las Normas Técnicas Temporales Para el Cálculo de la Reserva de Liquidez (NPBT-03) a partir del 30 de diciembre de 2020.

El Comité de Normas del Banco Central de Reserva, con fecha 16 de junio de 2021, aprobó las Normas Técnicas para El Cálculo y Uso de la Reserva de Liquidez Sobre Depósitos y Otras Obligaciones (NRP-28); la vigencia de la norma es a partir del 23 de junio de 2021, esta norma deroga las Normas para el Cálculo y Utilización de la Reserva de Liquidez sobre Depósitos y otras Obligaciones (NPB3-06), aprobadas por el Consejo Directivo de la Superintendencia del Sistema Financiero, en Sesión N° CDSSF - 67/2000 del 21 de diciembre de 2000.

El Comité de Normas del Banco Central de Reserva, con fecha 21 de febrero de 2022, aprobó las Normas Técnicas Temporales para El Cálculo de la Reserva de Liquidez sobre Depósitos y Otras Obligaciones (NPBT-07), durante la vigencia de las presentes Normas Temporales, no serán aplicables las disposiciones contenidas en los Capítulos II y III, así como el artículo 19 de las NRP-28, referidos al cálculo del requerimiento de la reserva de liquidez y a la constitución de esta, y el período de gradualidad para el cálculo de la reserva de liquidez requerida respectivamente.; la vigencia de la norma es a partir del 21 de febrero de 2022 hasta el 16 de agosto de 2022.

El Comité de Normas del Banco Central de Reserva, con fecha 25 de julio de 2022, aprobó las Normas Técnicas Temporales para El Cálculo de la Reserva de Liquidez sobre Depósitos y Otras Obligaciones (NPBT-08), durante la vigencia de las presentes Normas Temporales, no serán aplicables las disposiciones contenidas en los Capítulos II y III, así como el artículo 19 de las NRP-28, referidos al cálculo del requerimiento de la reserva de liquidez y a la constitución de esta, y el período de gradualidad para el cálculo de la reserva de liquidez requerida respectivamente.; la vigencia de la norma es a partir del 17 de agosto de 2022 hasta el 14 de febrero de 2023.

**Notas a los Estados Financieros**

**(No auditadas)**

**Al 30 de septiembre de 2023 y 2022**

**(Cifras en miles de dólares de los Estados Unidos de América)**

---

El Comité de Normas del Banco Central de Reserva, con fecha 03 de octubre de 2022, aprobó las Normas Técnicas Temporales para El Cálculo de la Reserva de Liquidez sobre Depósitos y Otras Obligaciones (NPBT-09), durante la vigencia de las presentes Normas Temporales, no serán aplicables las disposiciones contenidas en los Capítulos II y III, así como el artículo 19 de las NRP-28, referidos al cálculo del requerimiento de la reserva de liquidez y a la constitución de esta, y el período de gradualidad para el cálculo de la reserva de liquidez requerida respectivamente; la vigencia de la norma es a partir del 04 de octubre de 2022 hasta el 28 de marzo de 2023.

El Comité de Normas del Banco Central de Reserva, con fecha 17 de marzo de 2023, aprobó las Normas Técnicas Temporales para El Cálculo de la Reserva de Liquidez sobre Depósitos y Otras Obligaciones (NPBT-10), durante la vigencia de las presentes Normas Temporales, no serán aplicables las disposiciones contenidas en los Capítulos II y III, así como el artículo 19 de las NRP-28, referidos al cálculo del requerimiento de la reserva de liquidez y a la constitución de esta, y el período de gradualidad para el cálculo de la reserva de liquidez requerida respectivamente.; la vigencia de la norma es a partir del 29 de marzo de 2023 hasta el 26 de septiembre de 2023.

El Comité de Normas del Banco Central de Reserva, con fecha 26 de septiembre de 2023, aprobó las Normas Técnicas Temporales para El Cálculo de la Reserva de Liquidez sobre Depósitos y Otras Obligaciones (NPBT-11), durante la vigencia de las presentes Normas Temporales, no serán aplicables las disposiciones contenidas en los Capítulos II y III, así como el artículo 19 de las NRP-28, referidos al cálculo del requerimiento de la reserva de liquidez y a la constitución de esta, y el período de gradualidad para el cálculo de la reserva de liquidez requerida respectivamente.; la vigencia de la norma es a partir del 27 de septiembre de 2023 hasta el 26 de marzo de 2024.

Al 30 de septiembre de 2023, el Banco ha dado cumplimiento a las disposiciones giradas por el ente regulador.