

SUPERINTENDENCIA DEL MERCADO DE VALORES

INFORME DE ACTUALIZACION TRIMESTRAL

Trimestre terminado el 30 de septiembre de 2023

RAZON SOCIAL DEL EMISOR: BAC International Bank, Inc.


VALORES QUE HA REGISTRADO: Valores Comerciales Negociables por US\$100,000,000.00 (resolución SMV No.386-12) y US\$100,000,000.00 (resolución SMV No.59-11); Bonos Corporativos por US\$100,000,000.00 (resolución SMV No. 69-09) y US\$100,000,000.00 (resolución SMV No. 392-12) y Bonos Corporativos Subordinados Perpetuos Convertibles en Acciones Comunes por US\$700,000,000.00 (resolución SMV No. 208-20).

NUMEROS DE TELÉFONO Y FAX DEL EMISOR: 206-2700 / 214-9270

DIRECCION DEL EMISOR: Avenida Balboa, Esquina Calle 42 y 43, Torre BAC.

DIRECCIÓN CORREO ELECTRÓNICO EMISOR: luispaniagua@pa.bac.net

PRESENTADO SEGÚN EL DECRETO LEY 1 DE 8 DE JULIO DE 1999 Y EL ACUERDO No 18-00 DE 11 DE OCTUBRE DEL 2000

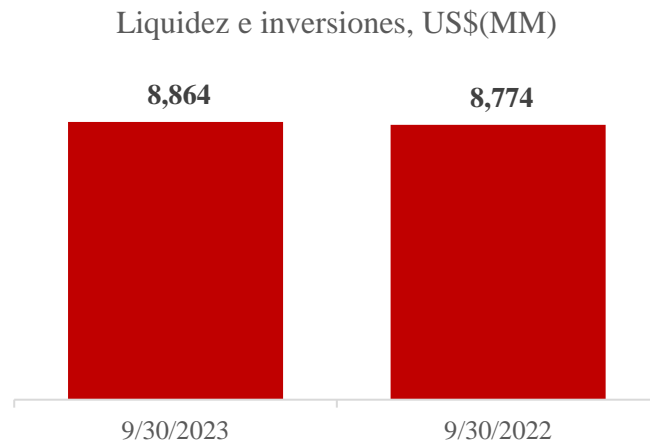
Representante Legal 

I. PARTE


ANÁLISIS DE LOS RESULTADOS FINANCIEROS Y OPERATIVOS

A. LIQUIDEZ

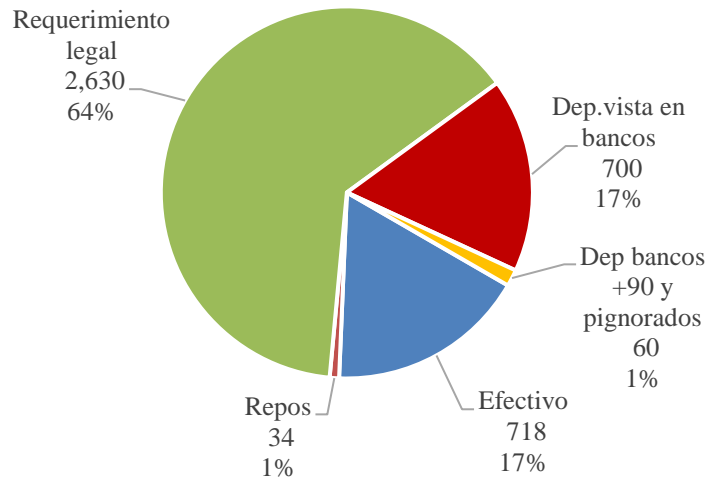
El total de activos líquidos e inversiones a septiembre 2023 ascendió a US\$8,864 millones, es decir un aumento del 1.0% con respecto a septiembre 2022, cuando este mismo rubro alcanzó los US\$8,774 millones. Las mejores prácticas en la gestión de la liquidez del Banco cumplen como mínimo, con las políticas y directrices emitidas por la Administración y/o Junta Directiva Regional y Local; los reguladores de cada país en los que opera y las obligaciones contractuales adquiridas. Estas mejores prácticas son fundamentalmente defensivas, en el sentido de que procuran mantener en todo momento, adecuados niveles de liquidez. Adicionalmente, el Banco ha implementado requerimientos internos de liquidez que la obligan a mantener excesos sobre los requerimientos regulatorios.



Específicamente los activos líquidos sumaron, al cierre de septiembre 2023, US\$4,142 millones conformados principalmente por depósitos en bancos centrales como requerimiento legal (64%), efectivo (17%), depósitos en bancos y depósitos de menos de 90 días (17%), depósitos en bancos más de 90 días y pignorados (1%) y reportos activos (1%).

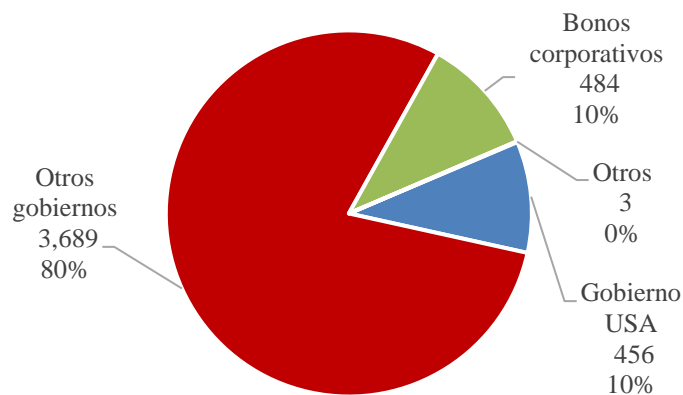
Representante Legal 

Activos líquidos, US\$(MM)




A septiembre 2023, las inversiones a valor razonable con impacto en otros resultados integrales fueron de US\$4,632 millones. La composición por tipo de emisor es la siguiente: 79.6% corresponde a títulos de gobiernos de los países de Centroamérica; el 10.4% a bonos corporativos, un 9.8% a títulos en gobierno de Estados Unidos y el restante 0.1% a otro tipo de títulos.

Portafolio VRCOUI, US\$(MM)



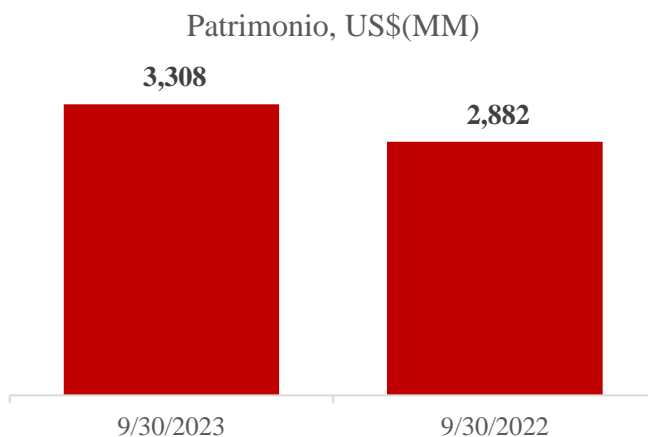
Dentro de las inversiones en títulos valores, a septiembre 2023, los valores clasificados como valor razonable con impacto en otros resultados integrales representaron 98.1% del total con un monto de US\$4,632 millones versus US\$3,897 millones en septiembre 2022; las operaciones de inversión a valor razonable con impacto en resultados tuvieron un peso de 0.9% con un monto de US\$40.8 millones, estas mismas operaciones en 2022 sumaron US\$40.1 millones.

Finalmente, las inversiones a costo amortizado tuvieron un peso del 1.0% del total de inversiones, con un monto de US\$48.9 millones, principalmente en bonos de gobierno de Honduras.

Representante Legal 

B. RECURSOS DE CAPITAL

A septiembre 2023 el patrimonio de BAC International Bank, Inc. fue de US\$3,308 millones, es decir, 14.8% o US\$426 millones más con respecto a septiembre 2022. Las utilidades no distribuidas aumentaron US\$173 millones.




Durante el periodo comprendido entre el 1 de enero 2023 y el 30 de septiembre 2023 no existieron compromisos de importancia para gastos. BAC International Bank y Subsidiarias no posee acciones preferidas y no existen planes de emisión de este tipo de instrumentos para el siguiente periodo.

Bajo la coyuntura actual para las instituciones financieras en general es de vital importancia mantener un capital robusto que le permita mantener un desempeño exitoso aún en épocas de relativa baja actividad económica y financiera. La Ley Bancaria, que entró en vigencia el 12 de diciembre de 1998, requiere que los bancos de licencia general que operen en Panamá mantengan un capital pagado mínimo de Diez Millones de Balboas (B/.10,000,000).

Adicionalmente, los fondos de capital de los bancos se clasifican en capital primario y capital secundario. El capital primario consiste en el capital pagado en acciones, las reservas declaradas y las utilidades retenidas menos la plusvalía por adquisición. El capital secundario consiste en las reservas no declaradas, las reservas de reevaluación, las reservas generales para pérdidas, los instrumentos híbridos de capital y deuda, y la deuda subordinada a término. El capital secundario de los bancos no podrá exceder el monto del capital primario. De acuerdo con la Ley Bancaria de Panamá, todo banco debe poseer fondos de capital de por lo menos el 8% de los activos ponderados por riesgo. Para el cierre de septiembre 2023, el índice de adecuación de capital fue de 12.46%, muy por encima del 8% establecido por la regulación panameña.

Por país también existen límites mínimos de adecuación de capital establecidos por las respectivas Superintendencias bancarias, que oscilan entre el 10% y el 12%, dependiendo del país. Al cierre de septiembre 2023, todos los países se encontraban en cumplimiento, según se observa en el siguiente cuadro.

Representante Legal 

Índice de adecuación de capital

Septiembre 2023

Banco	Límite regulatorio	Adecuación capital
BAC Guatemala	10.00%	11.95%
BAC Honduras	11.75%	12.14%
BAC El Salvador	12.00%	12.83%
BAC Nicaragua	10.00%	18.80%
BAC San José	10.00%	13.15%
BAC International Bank y Subs.	8.00%	12.46%


Los niveles de capitalización reflejan el compromiso de la Junta Directiva de la institución de mantener una base de capital sólida que permita hacerle frente a los planes de crecimiento al igual que a eventos adversos inesperados que puedan afectar las operaciones del Banco. Para la Junta Directiva y la Administración del Banco la posición de capital constituye una de sus principales prioridades y desde ya se consideran las recomendaciones de Basilea III.

C. RESULTADOS DE LAS OPERACIONES

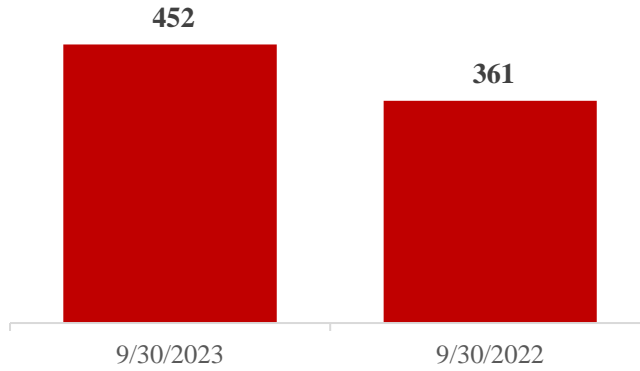
Respecto la composición de los ingresos a septiembre 2023, los ingresos por intereses representaron el 73.1% de los ingresos totales, mientras que la proporción de otros ingresos fue un 26.9%. La tasa de variación de los ingresos por intereses entre septiembre 2022 y 2023 fue de +27.9% y +5.7% en otros ingresos.

Por otro lado, entre septiembre 2022 y 2023, el gasto financiero aumentó 45.7% y la carga de gastos por intereses sobre depósitos de clientes aumentó 33.3% en este periodo. Del total de gasto financiero, los intereses sobre depósitos representan el 69.4%.

El margen financiero aumento un 20.6% y la utilidad neta mostró un aumento del 25.4% entre septiembre 2022 y 2023.

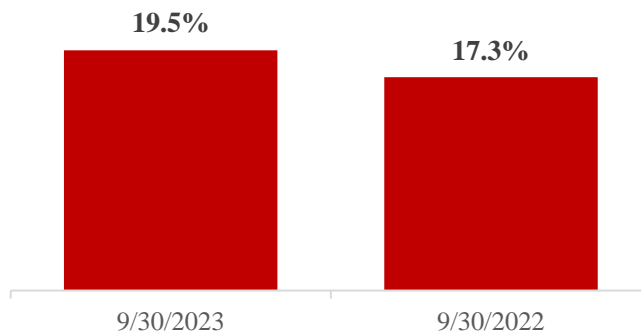
Representante Legal 

Utilidad neta, US\$(MM)

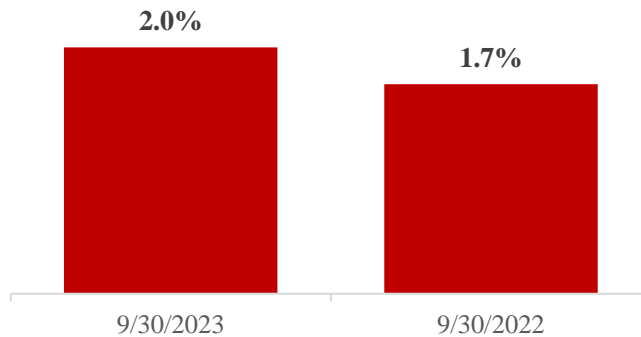



A septiembre 2023, BAC International Bank, Inc. obtuvo un rendimiento sobre el patrimonio (ROE) de 19.5% y un rendimiento sobre activos (ROA) del 2.0%, a septiembre 2022 estas mismas razones fueron de 17.3% y 1.7% respectivamente.

Return on equity (ROE)



Return on assets (ROA)



Representante Legal 

D. ANÁLISIS DE PERSPECTIVAS

BAC International Bank Inc. & Subsidiarias es un Grupo Financiero que históricamente ha reportado niveles de rentabilidad adecuados, un sólido balance general y niveles de capitalización muy por encima del mínimo regulatorio establecido por la Superintendencia de Bancos de Panamá (SBP).

Para el año 2022 se consolidaron aún más los resultados históricos del Grupo, a través de estrategias que permitieron el crecimiento orgánico del balance y las utilidades, gestionando adecuadamente los riesgos inherentes al mercado y la industria en la que se desenvuelve.

BAC International Bank, Inc. posee operaciones en la República de Panamá y además en Guatemala, Honduras, El Salvador, Nicaragua y Costa Rica, por lo tanto, los ingresos y el comportamiento de la cartera crediticia están ligados al comportamiento de la economía en la región.

De esta forma, a junio de 2023 el PIB real regional – excluido Panamá – registró una tasa de variación interanual acumulada cuatro trimestres de 3,5%, el saldo de la deuda pública total de la región a agosto 2023 representó un 51,0% del PIB regional y el déficit fiscal del Gobierno Central acumulado a junio 2023 fue de -1,3% del PIB regional.

II. PARTE

ESTADOS FINANCIEROS

Ver anexo al final

III. DIVULGACIÓN

El Informe de Actualización Trimestral con corte septiembre 2023 de BAC International Bank, Inc., será divulgado a través de la página de internet del banco, en la siguiente dirección: <https://www.baccredomatic.com/es-pa/nuestra-empresa/informes>



Ramón Alberto Chiari
Representante Legal
BAC International Bank, Inc.

Representante Legal _____