

Impulso C BAC Credomatic No Diversificado

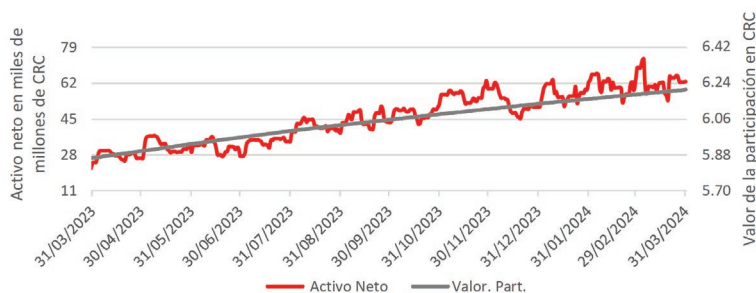
Fecha de corte de la información: 31/Marzo/2024

Descripción:

Fondo de mercado de dinero que invierte principalmente en el mercado local, en activos de renta fija soberanos y corporativos, de corto plazo, y primordialmente en colones costarricenses.

Para más información consulte el Prospecto del Fondo en www.baccredomatic.com

Comportamiento



Características

Tipo:	Abierto	
Clase de activo:	Líquido	
Moneda:	Colón costarricense (CRC)	
Valor nominal:	1	CRC
Valor de la participación:	6.20344814	CRC
Valor neto del Fondo (en millones):	62,634.25	CRC
Fecha de creación:	18/Feb/1998	
Inversión y saldo mínimo:	150,000	CRC
Aportes:	1	CRC
Retiros:	50,000	CRC
Plazo para reembolso:	1 día hábil	
Comisión de administración:	1.20% del activo neto	
Comisión de entrada y salida:	No aplica	
Entidad de Custodia:	Banco BAC San José, S.A. y BAC San José Puesto de Bolsa, S.A.	
Calificación de riesgo:	scr AA+2 con perspectiva estable, otorgada por la Sociedad Calificadora de Riesgo Centroamericana, el 06/Diciembre/2023.	
Perfil de riesgo:	Conservador	

Rendimientos*

	Anualizado 30 días	Últimos 12 meses
Impulso C	4,41	5,77

*: Neto de comisión de administración.

La política de inversión actual puede ser consultada en www.baccredomatic.com

Riesgo

Duración modificada:	0.07%
Desviación estándar último año:	0.04%

Duración modificada: indica el porcentaje de cambio en el valor del Fondo al cambiar un punto porcentual los tipos de interés de mercado.

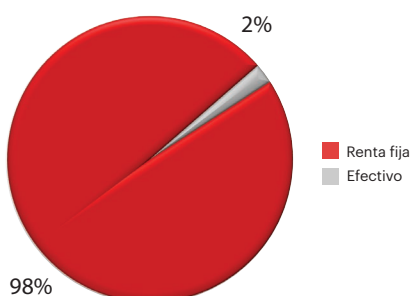
Desviación estándar: muestra la variación o dispersión de los rendimientos que se han observado en el Fondo alrededor de su rendimiento promedio, entre mayor es esta dispersión, mayor es la posibilidad de tener rendimientos no esperados.

Rendimientos históricos

	Ene	Feb	Mar	Abr	May	Jun	Jul	Ago	Sep	Oct	Nov	Dic
2020	1,94	1,95	1,82	2,26	2,31	2,19	1,90	1,91	1,80	1,77	1,73	1,36
2021	1,11	0,68	0,92	0,98	0,86	0,86	0,69	1,04	0,82	0,65	0,36	0,35
2022	0,54	0,61	0,52	0,62	0,90	1,36	1,65	2,51	3,73	3,92	5,14	5,13
2023	5,54	6,38	7,21	7,12	7,12	6,72	6,37	5,69	5,36	5,34	5,13	5,01
2024	4,69	4,54	4,41									

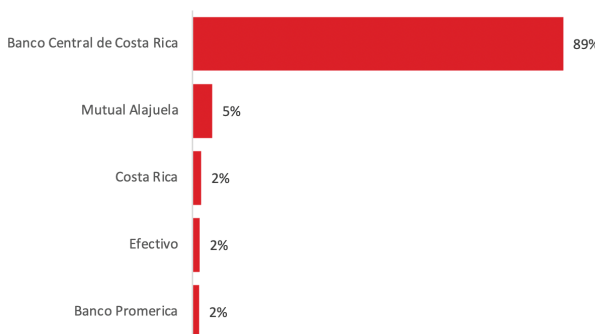
Corresponden a rendimientos netos de 30 días anualizados.

Composición por clase de activo



Composición por emisor

Principales emisores



Contáctenos al 2502-8920



Sitio web: www.baccredomatic.com



Gestor: Ronald Rojas.



Edificio Pórtico, Plaza Roble, Escazú. San José



Correo: sfi@baccredomatic.cr