



REPÚBLICA DE PANAMÁ
SUPERINTENDENCIA DEL MERCADO DE VALORES
FORMULARIO IN-T
INFORME DE ACTUALIZACIÓN TRIMESTRAL
Trimestre terminado el 31 de marzo de 2024

- **RAZÓN SOCIAL DEL EMISOR:** BAC Holding International Corp.

- **VALORES QUE HA REGISTRADO:** Cuarenta y tres mil doscientos veinte millones ciento ochenta y nueve mil noventa y cinco (43,220,189,095) Acciones Comunes emitidas (Acciones Ordinarias); de las cuales, cuarenta y tres mil doscientos veinte millones ciento ochenta y dos mil quinientos treinta y dos (43,220,182,532) se encuentran en circulación; con un valor nominal de acciones emitidas y en circulación de cero con sesenta y seis mil doscientos noventa y siete millones quinientas noventa y ocho mil trescientas cuarenta y cuatro billonésimas (US\$0.066297598344) cada acción para su negociación en mercado secundario (resolución SMV No. 531-21 y modificación de Pacto Social notificado mediante Hecho Relevante).

- **NUMERO DE TELÉFONO DEL EMISOR:** +507 205-6711

- **DIRECCIÓN DEL EMISOR:** Calle Aquilino de la Guardia, Edificio BAC Marbella, Planta Baja.

- **DIRECCIÓN CORREO ELECTRÓNICO EMISOR:** investorrelations@bac-holding.com

I. PARTE

ANÁLISIS DE LOS RESULTADOS FINANCIEROS Y OPERATIVOS

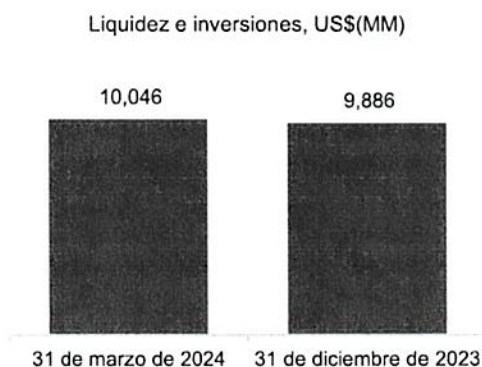
BAC Holding International Corp. ("BHI") es una entidad constituida en Panamá y domiciliada en Colombia que tiene, como objeto social, ser tenedora de acciones emitidas por sociedades nacionales o extranjeras, que desarrollen actividades financieras. En tal sentido, dentro de sus funciones, actúa como el holding de las acciones de las sociedades BAC Credomatic Inc. y BHI Latam SSC S.A. y, por lo tanto, la actividad principal de BHI consiste en el manejo del portafolio de las compañías que controla o en las que mantiene participación. A su vez, BAC Credomatic Inc. es la propietaria de la empresa BAC International Corporation, compañía que es la tenedora mayoritaria de las acciones de BAC International Bank Inc ("BIB"). Esta última empresa es una institución bancaria panameña con licencia bancaria, que es propietaria a su vez de una serie de subsidiarias (directas e indirectas) a través de las cuales provee una amplia variedad de servicios financieros a en Centroamérica: Costa Rica, El Salvador, Guatemala, Honduras, Nicaragua y Panamá.

Actualmente, BHI tiene enlistada sus acciones tanto en la Bolsa Latinoamericana de Valores ("Latinex") como en la Bolsa de Valores de Colombia ("BVC"); BHI es además una Compañía Holding Colombiana ("CHC") en los términos establecidos por la Dirección de Impuestos y Aduanas Nacionales de Colombia ("DIAN"). Para más información de la Compañía puede consultarse el sitio web <https://www.baccredomatic.com/bacholding>.

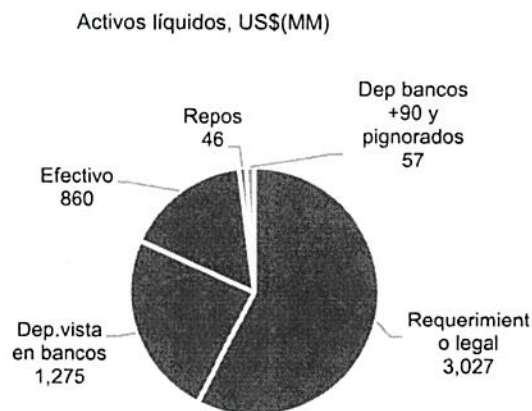
BHI y sus subsidiarias serán referidas conjuntamente como "la Compañía". Los presentes estados financieros intermedios consolidados condensados terminados el 31 de marzo de 2024 comprenden a BHI y sus subsidiarias.

A. LIQUIDEZ

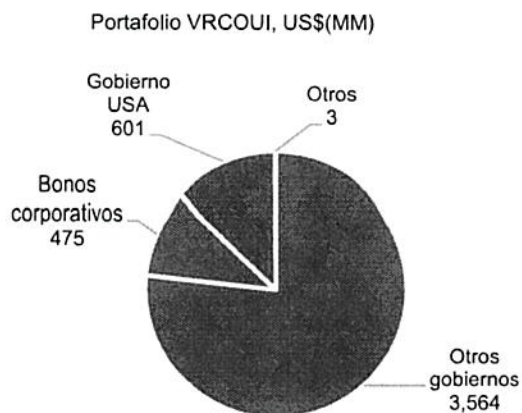
El total de activos líquidos e inversiones a marzo 2024 era de US\$10,046 millones, con un aumento de US\$160,6 millones con respecto a diciembre 2023. Las mejores prácticas en la gestión de la liquidez de la Compañía cumplen como mínimo, con las políticas y directrices emitidas por la Administración y/o Junta Directiva de BHI y de cada una de sus subsidiarias directas e indirectas, los reguladores de cada país en los que opera la Compañía y las obligaciones contractuales adquiridas. Estas mejores prácticas son fundamentalmente defensivas, en el sentido de que procuran mantener en todo momento, adecuados niveles de liquidez. Adicionalmente, la Compañía ha implementado requerimientos internos de liquidez que la obligan a mantener excesos sobre los requerimientos regulatorios.



Específicamente los activos líquidos sumaron al cierre de marzo 2024 US\$5,265 millones conformados principalmente por depósitos en bancos centrales como requerimiento legal (57.5%), depósitos en bancos y depósitos de menos de 90 días (24.2%), efectivo (16.3%), depósitos en bancos más de 90 días y pignorados (1.1%) y por último Reportos activos (0.9%).



A marzo 2024, las inversiones a valor razonable con impacto en otros resultados integrales fueron de US\$4,643 millones. La composición por tipo de emisor es la siguiente: 76.8% corresponde a títulos de gobiernos de los países de Centroamérica, México y Colombia; el 13.0% a títulos en gobierno de Estados Unidos; un 10.2% a bonos corporativos, y el restante 0.1% a otro tipo de títulos.



Dentro de las inversiones en títulos valores, a marzo 2024 los valores clasificados a valor razonable con impacto en otros resultados integrales representaron 97.1% del total del portafolio, con un monto de US\$4,643 millones comparado con US\$4,412 millones en diciembre 2023; las operaciones de inversión a valor razonable con impacto en resultados tuvieron un peso de 0.6% del portafolio con un monto de US\$29 millones, estas mismas operaciones en diciembre 2023 sumaron US\$39 millones; las inversiones a costo amortizado tuvieron un peso de 2.2% del portafolio con un monto de US\$109 millones, comparado con US\$98 millones a diciembre 2023.

B. RECURSOS DE CAPITAL

A marzo 2024 el patrimonio de la Compañía fue de US\$3,954 millones, comparado con US\$3,398 millones en diciembre 2023. Las utilidades no distribuidas tuvieron una disminución neta de US\$107 millones, producto de utilidades del periodo atribuibles a la participación controladora por US\$143 millones y dividendos declarados por US\$250 millones. Adicionalmente, la conversión de operaciones en moneda extranjera tuvo un mayor impacto comparado con diciembre 2023, con una ganancia de US\$57 millones, debido principalmente a la apreciación del colón costarricense frente al dólar de Estados Unidos de Norteamérica ("E.U.A"). En este sentido, cabe resaltar, que el tipo de cambio pasó de 526.88 colones costarricenses en diciembre de 2023 a 506.60 colones costarricenses en marzo 2024, es decir, una apreciación de 20.28 colones costarricenses por dólar de E.U.A.

Durante el primer trimestre del 2024 no existieron compromisos de importancia para gastos. La Compañía no posee acciones preferidas y no existen planes de emisión de este tipo de instrumentos para el siguiente periodo.

Bajo la coyuntura actual para las instituciones financieras en general es de vital importancia mantener un capital robusto que les permita mantener un desempeño exitoso aún en épocas de relativa baja actividad económica y financiera. Las operaciones bancarias de la Compañía son reguladas a través de BIB, institución bancaria y compañía tenedora bancaria panameña, regulada por la Superintendencia de Bancos de Panamá. BHI posee, de manera directa e indirecta, el 99.9% de las acciones emitidas y en circulación de BIB.

Bajo regulación panameña, los fondos de capital de los bancos se clasifican en capital primario y capital secundario. El capital primario consiste en el capital pagado en acciones, las reservas declaradas y las utilidades retenidas menos la plusvalía por adquisición. El capital secundario consiste en las reservas no declaradas, las reservas de revaluación, las reservas generales para pérdidas, los instrumentos híbridos de capital y deuda, y la deuda subordinada a término; el capital secundario de los bancos no podrá exceder el monto del capital primario.

De acuerdo con la Ley Bancaria de Panamá, todo banco debe poseer fondos de capital al menos del 8% de los activos ponderados por riesgo. Para el cierre de marzo de 2024, el índice de adecuación de capital de BIB fue de 12.05%, comparado con 11.97% en diciembre 2023 (mínimo regulatorio del 8.0%), y el índice de capital primario fue de 10.83% comparado con 10.81% en diciembre 2023 (mínimo regulatorio del 8.0%).

En los demás países donde opera la Compañía, existen límites mínimos de adecuación de capital establecidos por los respectivos reguladores bancarios, que oscilan entre el 10% y el 12%, dependiendo del país. Al cierre de marzo de 2024, todos los países se encontraban en cumplimiento, según se observa en el siguiente cuadro:

	31 de marzo de 2024		31 de diciembre de 2023	
	Límite regulatorio	Adecuación de capital	Límite regulatorio	Adecuación de capital
BAC Guatemala	10.00%	12.34%	10.00%	12.48%
BAC Honduras	11.75%	12.26%	11.75%	12.24%
BAC El Salvador	12.00%	12.71%	12.00%	12.90%
BAC Nicaragua	10.00%	17.61%	10.00%	17.99%
BAC Costa Rica	10.00%	13.82%	10.00%	13.02%
BAC International Bank & Subs	8.00%	12.05%	8.00%	11.97%

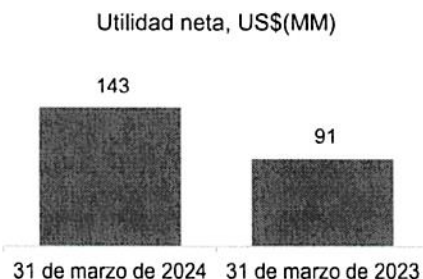
Los niveles de capitalización reflejaron el compromiso de la Junta Directiva de BHI y de sus subsidiarias bancarias indirectas de mantener una base de capital sólida que permite hacerle frente a los planes de crecimiento, al igual que a eventos adversos inesperados que pudieran afectar las operaciones. Para la Junta Directiva y la Administración de BHI la posición de capital constituye una de sus principales prioridades.

C. RESULTADOS DE LAS OPERACIONES


Respecto a la composición de los ingresos por los tres meses terminados a marzo de 2024, los ingresos por intereses representaron el 75.4% de los ingresos totales, mientras que la proporción de otros ingresos fue un 24.6%. La tasa de variación de los ingresos por intereses entre los tres meses terminados a marzo 2024 y marzo 2023 fue de +20.2% y +42.7% en otros ingresos.

Por otro lado, entre los tres meses terminados a marzo 2024 y marzo 2023, el gasto financiero aumentó 30.1% y la carga de gastos por intereses sobre depósitos de clientes aumentó 26.4% en este periodo. Del total de gasto financiero, los intereses sobre depósitos por los tres meses terminados a marzo 2024 representaron el 68.3% (comparado con 70.3% por los tres meses terminados a marzo 2023).

El margen financiero aumentó un 15.2% y la utilidad neta ascendió a un 58.3% entre los tres meses terminados a marzo 2024 y 2023.



A marzo 2024, la Compañía obtuvo un rendimiento sobre el patrimonio (ROE) de 19.8% y un rendimiento sobre activos (ROA) del 2.0%. A marzo 2023, estas mismas razones fueron de 15.0% y 1.4%, respectivamente.



D. ANÁLISIS DE PERSPECTIVAS

La Compañía históricamente ha reportado niveles de rentabilidad adecuados, un sólido balance general y niveles de capitalización muy por encima del mínimo regulatorio establecido por los reguladores bancarios de los países en los que opera.

Para el primer trimestre del 2024 se consolidaron aún más los resultados históricos, a través de estrategias que permitieron el crecimiento orgánico del balance y las utilidades, gestionando adecuadamente los riesgos inherentes al mercado y la industria en la que se desenvuelve.

La Compañía posee operaciones en Guatemala, Honduras, El Salvador, Nicaragua, Costa Rica y Panamá, por lo tanto, los ingresos y el comportamiento de la cartera crediticia están ligados al comportamiento de la economía en la región centroamericana.

De esta forma, a diciembre de 2023, el PIB real regional – excluido Panamá – registró una tasa de variación interanual acumulada cuatro trimestres de 4,1%, el saldo de la deuda pública total de la región a setiembre 2023 representó un 50,6% del PIB regional y el déficit fiscal del Gobierno Central acumulado a junio 2023 fue de -1,3% del PIB regional.

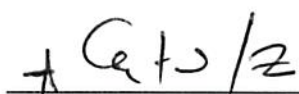
II. PARTE

ESTADOS FINANCIEROS

Ver anexo al final.

III. DIVULGACIÓN

El Informe de Actualización Trimestral con corte marzo 2024 de BAC Holding International Corp., será divulgado a través de su sitio web, en la siguiente dirección:
<https://www.baccredomatic.com/bacholding#id=ResultadosFinancieros-InformesFinancieros-2024>



José Alberto Santana Martínez
Representante Legal
BAC Holding International Corp.