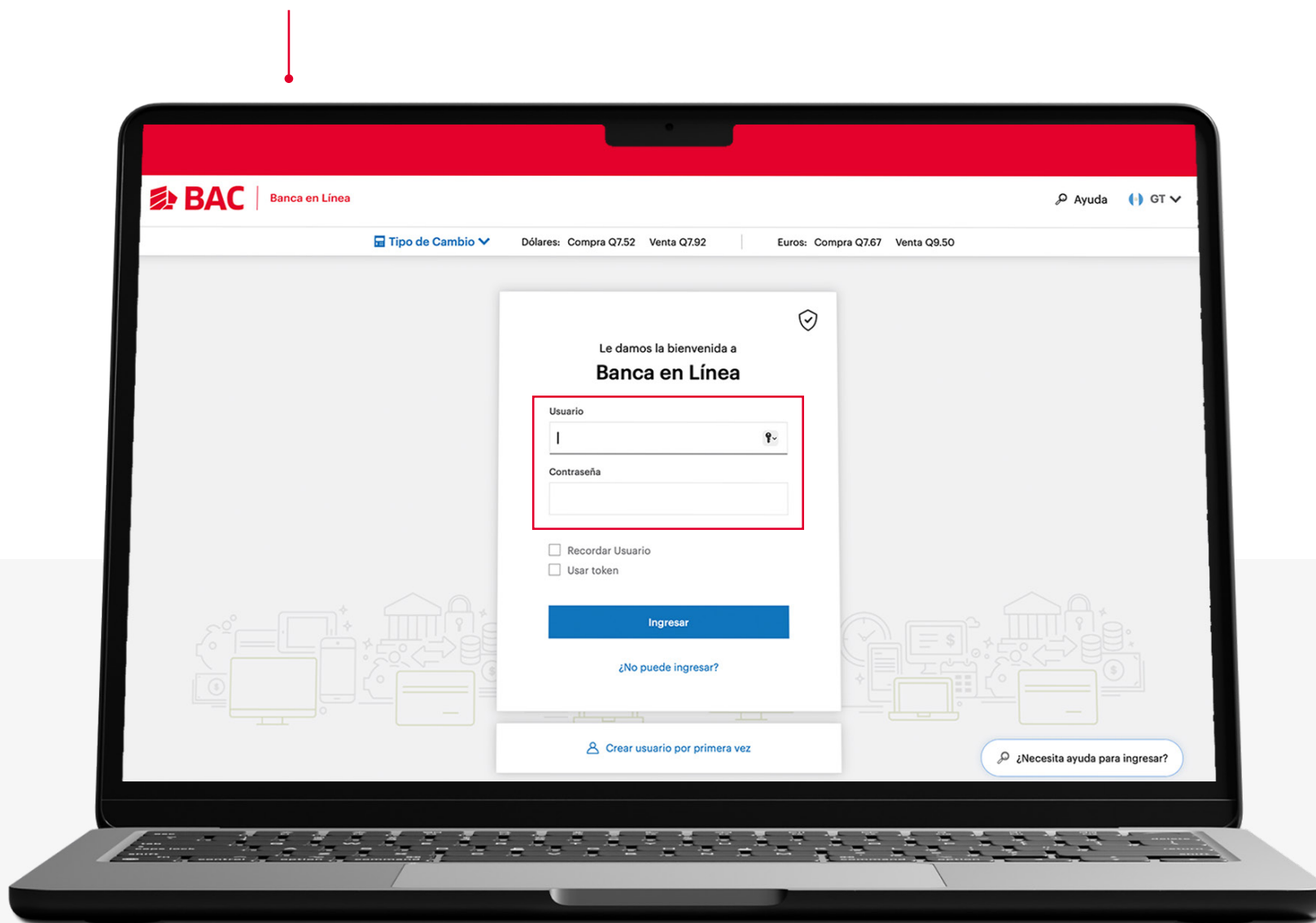


Solicitud de creación de

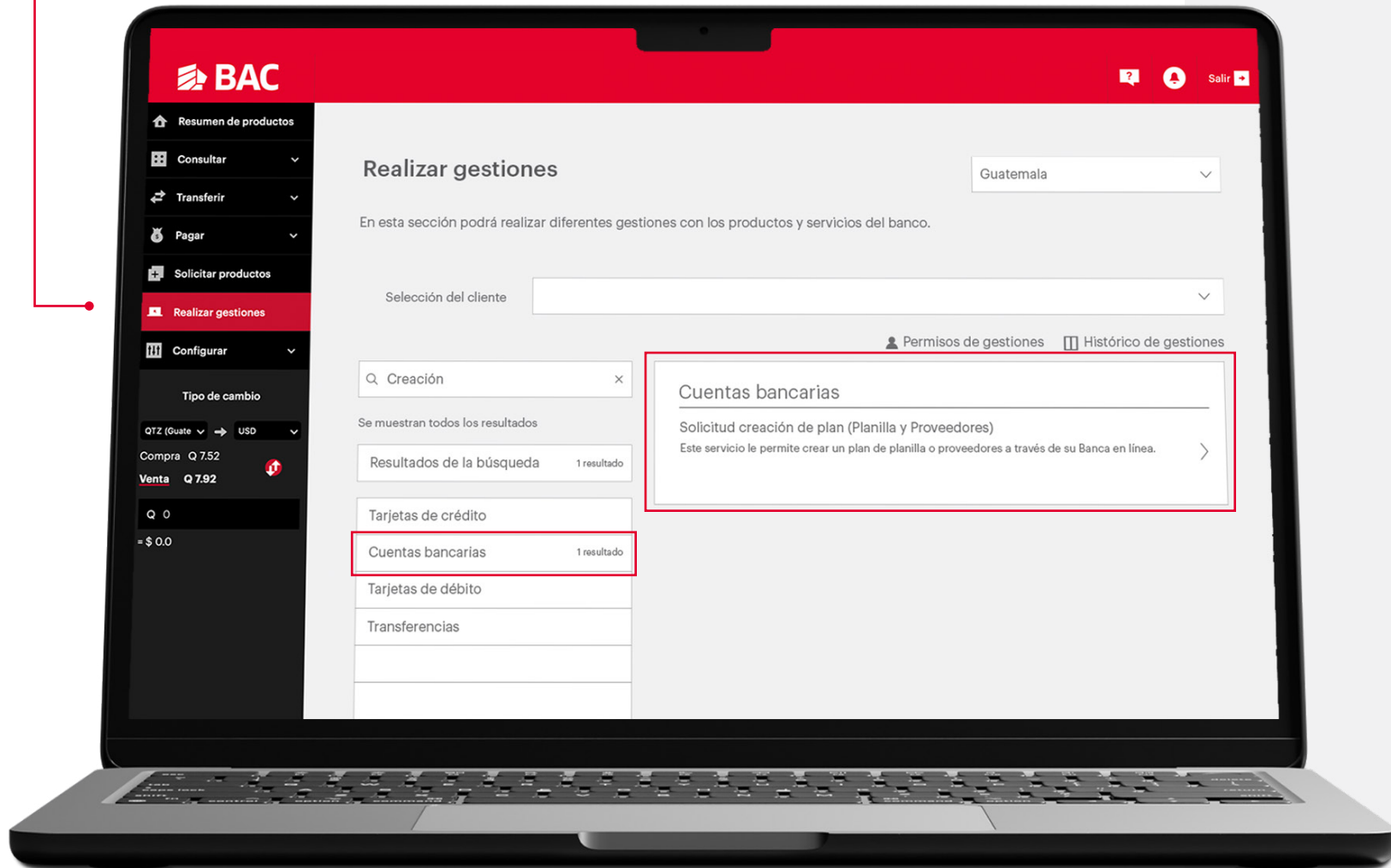
# plan de planilla



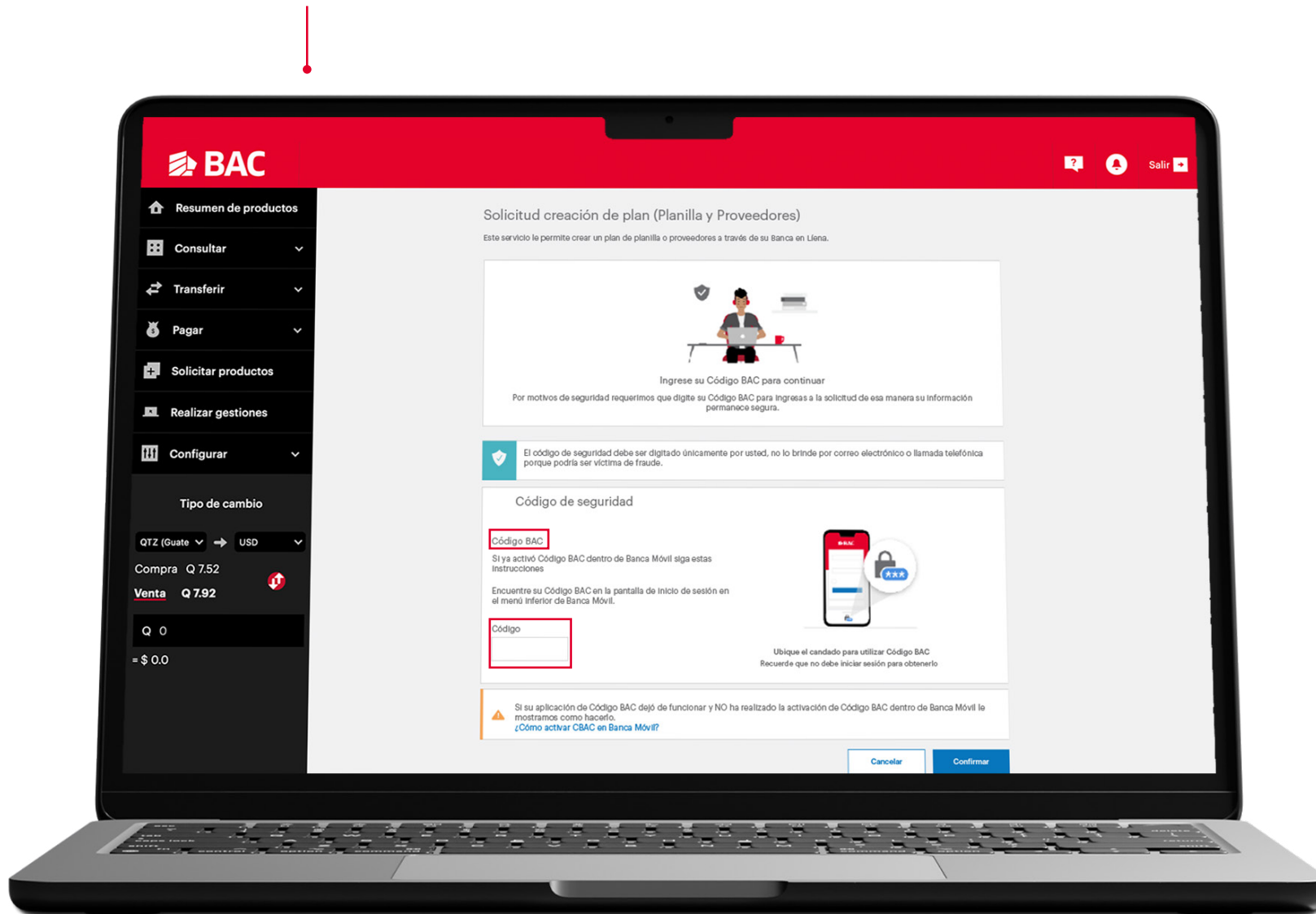
1. Ingresa a la página de BAC <https://www.baccredomatic.com/> coloca usuario y contraseña.



2. En el menú del lado izquierdo ingresa a **“Realizar Gestiones”**, luego selecciona la empresa, debes dar clic en **“Cuenta Bancaria”** y luego **“Solicitud Creación de Plan”** (Planilla y Proveedores).



### 3. El sistema te solicitará ingresar **código BAC** o **Token Virtual**.

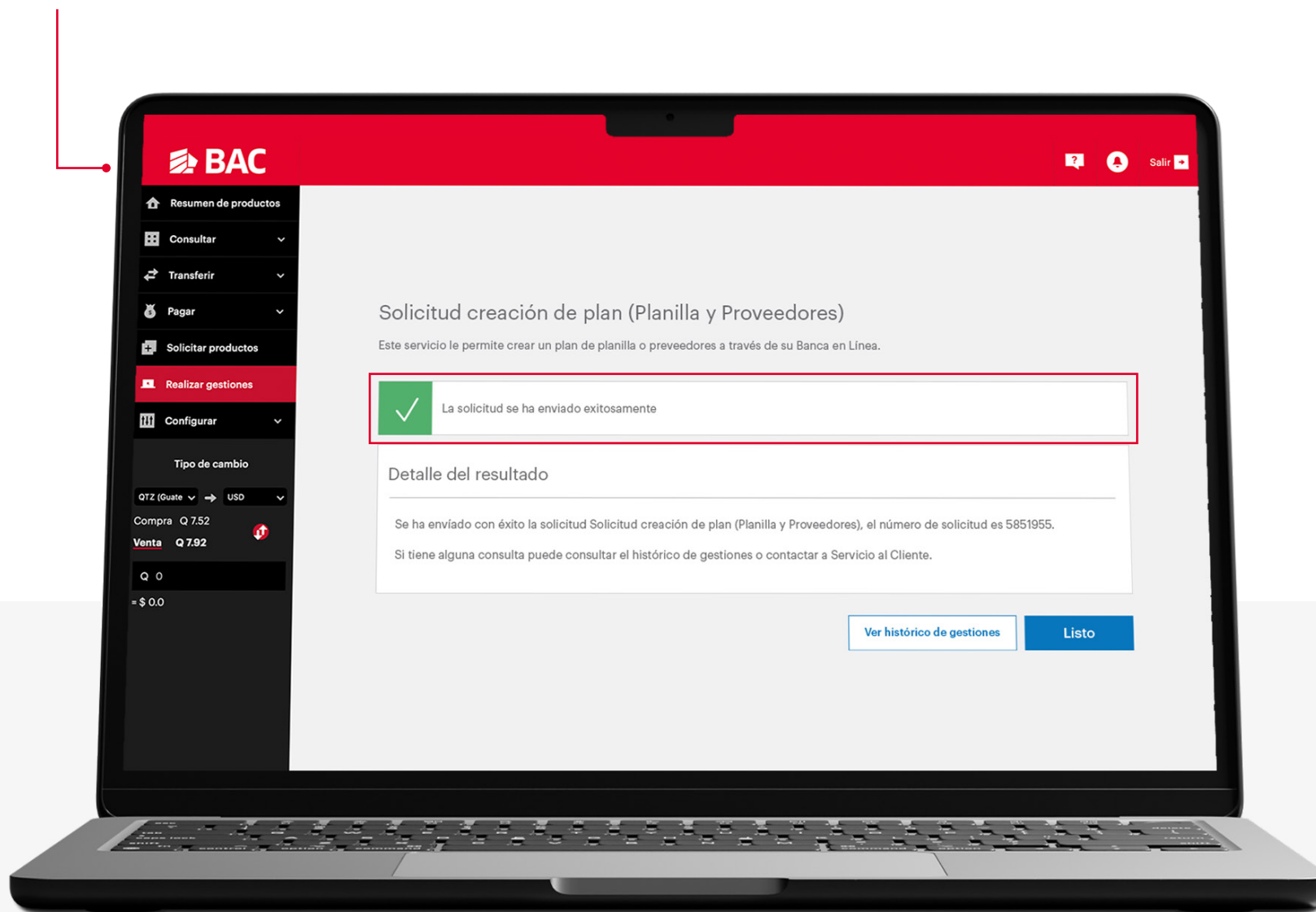


## 4. Debes ingresar los datos solicitados para la creación de tu plan.

- Nombre de representante legal.
- Nombre de la cuenta tal y como está registrada en el sistema.
- Número de cuenta.
- Tipo de cliente - Seleccionar jurídico.
- Tipo de servicio (Planilla o Proveedores) si la empresa requiere poseer los dos planes, debes ingresar dos gestiones.
- Cantidad de colaboradores o proveedores – Debe ser solo un número de referencia.
- Monto a pagar – Debe ser solo un monto estimado.

The screenshot shows the BAC mobile app interface. The top navigation bar is red with the BAC logo and a 'Salir' button. A sidebar menu on the left contains options: Resumen de productos, Consultar, Transferir, Pagar, Solicitar productos, Realizar gestiones (highlighted in red), and Configurar. Below the menu is a 'Tipo de cambio' section showing QTZ (Guatemala) to USD with rates for Compra (Q 7.52) and Venta (Q 7.92). The main content area is titled 'Solicitud creación de plan (Planilla y Proveedores)' and includes a description: 'Este servicio le permite crear un plan de planilla o proveedores a través de su Banca en Línea.' Below this is a form titled 'Información de la gestión' with the following fields: 'Nombre del Representante Legal' (text input), 'Nombre de la cuenta' (text input), 'Número de cuenta' (text input), 'Tipo de cliente' (dropdown menu with 'Seleccione' as the current selection), 'Tipo de Servicio' (dropdown menu with 'Seleccione' as the current selection), and 'Moneda' (dropdown menu with 'Seleccione' as the current selection). A note about the service hours (Lunes a viernes de 8am-4pm) and a disclaimer about non-business days is also present.

5. Selecciona “**Enviar**”, al finalizar la gestión el sistema te brindará el número de solicitud la cual es atendida en un tiempo de 24 a 48 horas hábiles.



# Al recibir el **pago de nómina en BAC** tus colaboradores obtendrán

- **Cero costos** por manejo de cuenta, bajo balance y membresía de tarjeta de débito internacional.
- **Sin costo** por retiro o consulta de forma ilimitada en más de 3 000 cajeros automáticos BAC y 5B. Adicionalmente tienes a tu disposición más de 1 300 agentes Rapibac para retirar o hacer depósitos.
- **Chequera física o virtual sin costo.** Con la chequera virtual se emite un código para retiro de efectivo en Cajeros BAC, 5B o Rapibac.
- **Acumulación de Puntos BAC** al pagar en establecimientos comerciales con Tarjeta de Débito BAC.
- **Banca en Línea con más de 100 gestiones de autoservicio** las cuales te evitan ir o llamar al banco.
- **Aplicación Kash** para transferencias multibanco 24/7 sin costo.
- **Acceso a la APP Mipromo** en donde se publica los conciertos y comercios que aplican descuento al pagar con tarjetas BAC.
- **Crédito Planilla sin Fiador** con condiciones preferenciales.
- **Tasa de interés especial** para la compra de casa, apartamento, carro o moto.
- **Adelanto de Salario** para cubrir emergencias.
- **Cuentas de ahorro** con excelentes tasas de interés en Q y USD.

Acceso a la programa **FinanzasPositivas.com**, líder en formación y educación financiera en la región centroamericana.

