

Grupo Financiero:
 Empresa Responsable:
 Empresas Controladas:
 Balance General Consolidado :
 (Cifras Expresadas en Quetzales)

BAC Credomatic
 Banco de América Central, S.A.
 Credomatic de Guatemala, S.A., BAC Valores Guatemala, S.A., Financiera de Capitales, S.A.
 al 31 de Mayo de 2025

FORMA: CONSOL-01

ACTIVO	Saldo Consolidados	Parciales	PASIVO	Saldo Consolidados	Parciales
DISPONIBILIDADES	5,398,412,154.86		OBLIGACIONES DEPOSITARIAS	37,469,649,292.83	
Caja		1,126,904,640.95	Depósitos Monetarios		16,441,248,068.60
Banco Central		3,341,549,476.20	Depósitos de Ahorro		7,078,763,109.38
Bancos del País		31,792,367.08	Depósitos a Plazo		13,826,074,077.35
Bancos del Exterior		695,088,920.48	Depósitos a la Orden		19,944,088.85
Cheques a Compensar		201,056,022.27	Depósitos con Restricciones		103,619,948.65
Giros Sobre el Exterior		2,020,727.88			
INVERSIONES	7,853,238,970.36		CRÉDITOS OBTENIDOS	5,604,686,677.63	
En Títulos - Valores para Negociación		-	Del Banco Central		-
En Títulos - Valores para la Venta		7,060,927,342.16	De Instituciones Financieras Nacionales		2,300,882,600.44
En Títulos - Valores para su vencimiento		639,932,093.93	De Instituciones Financieras Extranjeras		917,334,347.63
Operaciones de Reporto		191,729,112.00	De Organismos Internacionales		2,386,469,729.56
Certificados de Participación		-			
Intereses Pagados en Compra de Valores		3,857,332.56	OBLIGACIONES FINANCIERAS	1,074,701,600.00	
SUMA		7,896,445,880.65	Bonos		1,074,701,600.00
(-) Estimaciones por Valuación		-43,206,910.29	Pagarés Financieros		-
			Obligaciones Financieras a la Orden		-
			Obligaciones Financieras con Restricciones		-
CARTERA DE CRÉDITOS	36,108,093,536.10		GASTOS FINANCIEROS POR PAGAR	272,300,347.93	272,300,347.93
Vigente		35,849,584,528.90	CUENTAS POR PAGAR	942,038,282.40	942,038,282.40
Vencida		742,630,565.51	PROVISIONES	223,441,727.08	223,441,727.08
SUMA		36,592,215,094.41			
(-) Estimaciones por Valuación		-484,121,558.31	OTRAS OBLIGACIONES		
PRODUCTOS FINANCIEROS Y DE SERVICIOS POR COBRAR	398,073,407.06	398,073,407.06	Obligaciones Subordinadas		-
			Obligaciones Convertibles en Acciones		-
			Instrumentos Innovadores de Capital		-
CUENTAS POR COBRAR	697,805,846.04	713,377,123.82	CRÉDITOS DIFERIDOS	103,015,492.73	103,015,492.73
(-) Estimaciones por Valuación		-15,571,277.78	OTROS PASIVOS		-
BIENES REALIZABLES	200,916,355.72	231,045,066.25	SUMA DEL PASIVO	45,689,833,420.60	
(-) Estimaciones por Valuación		-30,128,710.53	OTRAS CUENTAS ACREEDORAS	234,448,468.90	234,448,468.90
INVERSIONES PERMANENTES	8,832,811.30	8,832,811.30	INTERÉS MINORITARIO		-
(-) Estimación por Valuación		-	MINUSVALÍA ADQUIRIDA		-
OTRAS INVERSIONES	4,547,280.05	4,547,280.05	SUMA DEL PASIVO, OTRAS CUENTAS ACREEDORAS, INTERÉS MINORITARIO Y MINUSVALÍA ADQUIRIDA	45,924,281,889.50	
(-) Estimación por Valuación		-			
INMUEBLES Y MUEBLES	470,209,229.83	702,675,734.06	CAPITAL CONTABLE	1,587,174,200.00	3,877,000,100.00
(-) Depreciaciones Acumuladas		-232,466,504.23	Capital Autorizado		-
			Capital No Pagado (-)		-2,289,825,900.00
CARGOS DIFERIDOS	283,055,900.06	320,380,539.00	APORTACIONES PERMANENTES		-
(-) Amortizaciones Acumuladas		-37,324,638.94	RESERVA DE CAPITAL	1,376,330,168.24	-
PLUSVALÍA ADQUIRIDA	-	-	RESERVA PARA ACTIVOS EXTRAORDINARIOS		-
OTROS ACTIVOS	-	-	REVALUACIÓN DE ACTIVOS	17,900,889.80	-
			OBLIGACIONES SUBORDINADAS		-
			GANANCIAS Y PÉRDIDAS POR FUSIÓN		-
			VALUACIÓN DE ACTIVOS DE RECUPERACIÓN DUDOSA (-)		-
			PROVISIÓN DE BENEFICIOS A EMPLEADOS (-)		-
			AJUSTES AL IMPUESTO SOBRE LA RENTA		-
			GANANCIAS O PÉRDIDAS POR CAMBIOS EN		-
			EL VALOR DE MERCADO DE LAS INVERSIONES (+) (-)	-40,339,040.83	-
			RESULTADOS DE EJERCICIOS ANTERIORES	2,021,601,214.66	-
			RESULTADOS DEL EJERCICIO	284,960,976.81	-
			AJUSTE POR CONVERSIÓN	0.00	-
			PROVISIONES DINÁMICAS	251,275,193.20	-
SUMA DEL ACTIVO	51,423,185,491.38		SUMA DEL CAPITAL CONTABLE	5,498,903,601.88	
			TOTAL IGUAL AL ACTIVO	51,423,185,491.38	

CONTINGENCIAS, COMPROMISOS Y OTRAS RESPONSABILIDADES

Contingencias y Compromisos	16,740,403,727.76
Mercadería en Depósito	

CUENTAS DE ORDEN

Valores y Bienes Cedidos en Garantía	44,891,233,899.87
Garantía de Cartera de Créditos	4,606,618,845.96
Márgenes por Girar	2,740,075,384.82
Administraciones Ajenas	
Documentos y Valores Propios Remitidos	
Emissiones Autorizadas de Obligaciones Financieras	8,338,220,000.00
Obligaciones Financieras	8,338,220,000.00
Obligaciones Financieras Amortizadas	
Títulos sobre Mercaderías en Depósito	
Pólizas de Seguros y Fianzas	3,678,068,026.60
Operaciones de Reporto	
Sumas Aseguradas y Afianzadas Retenidas	
Otras Cuentas de Orden	10,228,328,929.32
SUMA	99,561,168,814.33

Nombre y Firma:

Lic. José Renato Jerez Hernández

Contador

Nombre y Firma:

Lic. Luis Fernando Denis Cruz

Auditor

Nombre y Firma:

Ing. Luis Fernando Samayoa Delgado

Presidente

Nombre y Firma:

MBA. Eric Campos Morgan

Gerente General

1/ Del total de activos el 37.84% corresponde a operaciones en moneda extranjera.

2/ Del total de pasivos el 39.27% corresponde a operaciones en moneda extranjera.

3/ Tipo de cambio de referencia al cierre Q. 7.67644 por US\$ 1.00.

4/ Tipo de cambio de referencia promedio de los promedios mensuales Q. 7.705228 por US\$ 1.00.

Guatemala, 06 de Junio de 2025

La información financiera referida a otras fechas se encuentra disponible en nuestra página: www.baccredomatic.com

Grupo Financiero:
Empresa Responsable:
Empresas Controladas:

BAC Credomatic
Banco de América Central, S.A.
Credomatic de Guatemala, S.A., BAC Valores Guatemala, S.A., Financiera de
Capitales, S.A.


FORMA: CONSOL-02


Estado de Resultados Consolidado : del 01 enero al 31 de mayo 2025
(Cifras Expresadas en Quetzales)


	PARCIALES	PARCIALES	SALDOS CONSOLIDADOS
PRODUCTOS FINANCIEROS Y DE SERVICIOS			2,779,202,510.47
Financieros		2,071,641,618.44	
Por Servicios		707,560,892.03	
GASTOS FINANCIEROS Y DE SERVICIOS			1,323,564,580.24
Financieros		802,360,160.66	
Por Servicios		521,204,419.58	
MARGEN FINANCIERO Y DE SERVICIOS			1,455,637,930.23
OTROS PRODUCTOS Y GASTOS DE OPERACIÓN			
PRODUCTOS			
Ganancia por Valor de Mercado de Títulos-Valores	-	148,879,797.64	
Variaciones y Ganancias Cambiarias en Moneda Extranjera	148,044,761.31		
Productos por Inversiones en Acciones	835,036.33		
Productos por Promoción de Empresas	-		
Otros Productos de Operación	-		
GASTOS			
Pérdida por Valor de Mercado de Títulos-Valores	-	394,529,661.47	
Variaciones y Pérdidas Cambiarias en Moneda Extranjera	24,662,870.94		
Cuentas Incobrables y de Dudosa Recuperación	369,866,790.53		
Gastos por Promoción de Empresas	-		
Otros Gastos de Operación	-		
MARGEN DE OTROS PRODUCTOS Y GASTOS DE OPERACIÓN			-245,649,863.83
MARGEN OPERACIONAL BRUTO			1,209,988,066.40
GASTOS DE ADMINISTRACIÓN			950,461,657.79
Consejo de Administración		607,599.75	
Funcionarios y Empleados		269,749,895.84	
Impuestos, Arbitrios, Contribuciones y Cuotas		43,687,090.01	
Honorarios Profesionales		31,091,670.40	
Arrendamientos		26,708,646.63	
Reparaciones y Mantenimiento		38,757,659.27	
Mercadeo y Publicidad		44,213,573.93	
Primas de Seguros y Fianzas		8,371,424.98	
Depreciaciones y Amortizaciones		44,914,772.46	
Papelería, Útiles y Suministros		7,154,335.25	
Gastos Varios		435,204,989.27	
MARGEN OPERACIONAL NETO			259,526,408.61
PRODUCTOS Y GASTOS EXTRAORDINARIOS			84,226,873.84
Productos			
Salvamento y Recuperaciones		90,130,003.85	
Productos Extraordinarios	90,130,003.85		
Gastos			
Gastos Extraordinarios	5,903,130.01	5,903,130.01	
PRODUCTOS Y GASTOS DE EJERCICIOS ANTERIORES			101,900.00
Productos de Ejercicios Anteriores		101,900.00	
Gastos de Ejercicios Anteriores			
GANANCIA (PÉRDIDA) BRUTA			343,855,182.45
Impuesto sobre la Renta			58,894,205.64
GANANCIA (PÉRDIDA) NETA			284,960,976.81
(-) INTERÉS MINORITARIO			
GANANCIA (PÉRDIDA) NETA CONSOLIDADA	1/		284,960,976.81

1/ Tipo de cambio de referencia promedio de los promedios mensuales 7.705228 por US\$ 1.00.

Guatemala, 06 de Junio de 2025

Nombre y Firma: 
 Lic. José Renato Jerez Hernández
 Contador

Nombre y Firma: 
 Lic. Luis Fernando Donis Cruz
 Auditor

Nombre y Firma: 
 Ing. Luis Fernando Samayoa Delgado
 Presidente

Nombre y Firma: 
 MBA. Eric Campos Morgan
 Gerente General

La información financiera referida a otras fechas se encuentra disponible en nuestra página: www.baccredomatic.com