

Grupo Financiero:
 Empresa Responsable:
 Empresas Controladas:
 Balance General Consolidado :
 (Cifras Expresadas en Quetzales)

BAC Credomatic
 Banco de América Central, S.A.
 Credomatic de Guatemala, S.A., BAC Valores Guatemala, S.A., Financiera de Capitales, S.A.
 al 30 de Junio de 2025

FORMA: CONSOL-01

	Saldos Consolidados	Parciales		Saldos Consolidados	Parciales
ACTIVO			PASIVO		
DISPONIBILIDADES	6,015,225,604.88		OBLIGACIONES DEPOSITARIAS	37,536,590,344.60	
Caja		1,453,997,439.12	Depósitos Monetarios		16,674,380,479.56
Banco Central		3,618,088,630.21	Depósitos de Ahorro		7,112,883,775.39
Bancos del País		111,659,153.35	Depósitos a Plazo		13,621,752,790.75
Bancos del Exterior		592,291,614.49	Depósitos a la Orden		19,710,926.90
Cheques a Compensar		236,624,116.46	Depósitos con Restricciones		107,862,372.00
Giros Sobre el Exterior		2,564,651.25			
			CRÉDITOS OBTENIDOS	5,535,144,393.81	
INVERSIONES	7,108,477,919.05		Del Banco Central		-
En Títulos - Valores para Negociación		-	De Instituciones Financieras Nacionales		2,300,882,600.44
En Títulos - Valores para la Venta		5,639,390,601.51	De Instituciones Financieras Extranjeras		845,292,569.70
En Títulos - Valores para su vencimiento		1,324,754,832.65	De Organismos Internacionales		2,388,969,223.67
Operaciones de Reporto		186,407,904.00			
Certificados de Participación		-	OBLIGACIONES FINANCIERAS	1,075,827,200.00	
Intereses Pagados en Compra de Valores		1,131,491.18	Bonos		1,075,827,200.00
SUMA		7,151,684,829.34	Pagarés Financieros		-
(-) Estimaciones por Valuación		-43,206,910.29	Obligaciones Financieras a la Orden		-
			Obligaciones Financieras con Restricciones		-
CARTERA DE CRÉDITOS	36,089,915,781.72		GASTOS FINANCIEROS POR PAGAR	285,223,681.66	285,223,681.66
Vigente		35,836,570,301.23	CUENTAS POR PAGAR	1,229,597,784.71	1,229,597,784.71
Vencida		725,839,161.21	PROVISIONES	236,423,916.96	236,423,916.96
SUMA		36,562,409,462.44			
(-) Estimaciones por Valuación		-472,493,680.72	OTRAS OBLIGACIONES		
PRODUCTOS FINANCIEROS Y DE SERVICIOS POR COBRAR	414,082,802.34	414,082,802.34	Obligaciones Subordinadas		-
			Obligaciones Convertibles en Acciones		-
			Instrumentos Innovadores de Capital		-
CUENTAS POR COBRAR	1,306,530,829.34	1,321,957,250.73	CRÉDITOS DIFERIDOS	101,745,240.95	101,745,240.95
(-) Estimaciones por Valuación		-15,426,421.39	OTROS PASIVOS		-
BIENES REALIZABLES	195,139,762.69	225,464,030.26	SUMA DEL PASIVO	46,000,552,562.69	
(-) Estimaciones por Valuación		-30,324,267.57	OTRAS CUENTAS ACREEDORAS	250,443,453.16	250,443,453.16
INVERSIONES PERMANENTES	8,837,590.22	8,837,590.22	INTERÉS MINORITARIO	-	-
(-) Estimación por Valuación			MINUSVALÍA ADQUIRIDA	-	-
OTRAS INVERSIONES	4,742,451.48	4,742,451.48	SUMA DEL PASIVO, OTRAS CUENTAS ACREEDORAS, INTERÉS MINORITARIO Y MINUSVALÍA ADQUIRIDA	46,250,996,015.85	
(-) Estimación por Valuación					
INMUEBLES Y MUEBLES	482,726,436.74	714,281,793.77	CAPITAL CONTABLE	1,587,174,200.00	
(-) Depreciaciones Acumuladas		-231,555,357.03	Capital Pagado		3,877,000,100.00
			Capital Autorizado		-2,289,825,900.00
CARGOS DIFERIDOS	301,723,112.71	339,219,326.58	Capital No Pagado (-)		-
(-) Amortizaciones Acumuladas		-37,496,213.87	APORTACIONES PERMANENTES		-
PLUSVALÍA ADQUIRIDA	-	-	RESERVA DE CAPITAL	1,376,330,168.24	
			RESERVA PARA ACTIVOS EXTRAORDINARIOS		-
OTROS ACTIVOS	-	-	REVALUACIÓN DE ACTIVOS	17,790,617.90	
			OBLIGACIONES SUBORDINADAS		-
			GANANCIAS Y PÉRDIDAS POR FUSIÓN		-
			VALUACIÓN DE ACTIVOS DE RECUPERACIÓN DUDOSA (-)		-
			PROVISIÓN DE BENEFICIOS A EMPLEADOS (-)		-
			AJUSTES AL IMPUESTO SOBRE LA RENTA		-
			GANANCIAS O PÉRDIDAS POR CAMBIOS EN		-
			EL VALOR DE MERCADO DE LAS INVERSIONES (+) (-)	-4,179,048.37	
			RESULTADOS DE EJERCICIOS ANTERIORES	1,988,027,943.09	
			RESULTADOS DEL EJERCICIO	426,413,929.69	
			AJUSTE POR CONVERSIÓN	0.00	
			PROVISIONES DINÁMICAS	284,848,464.77	
SUMA DEL ACTIVO	51,927,402,291.17		SUMA DEL CAPITAL CONTABLE	5,676,406,275.32	
			TOTAL IGUAL AL ACTIVO	51,927,402,291.17	

CONTINGENCIAS, COMPROMISOS Y OTRAS

RESPONSABILIDADES
 Contingencias y Compromisos
 Mercadería en Depósito

16,449,052,850.76

CUENTAS DE ORDEN

Valores y Bienes Cedidos en Garantía
 Garantía de Cartera de Créditos
 Márgenes por Girar
 Administraciones Ajenas
 Documentos y Valores Propios Remitidos
 Emisiones Autorizadas de Obligaciones Financieras
 Obligaciones Financieras
 Obligaciones Financieras Amortizadas
 Títulos sobre Mercaderías en Depósito
 Pólizas de Seguros y Fianzas
 Operaciones de Reporto
 Sumas Aseguradas y Afianzadas Retenidas
 Otras Cuentas de Orden
 SUMA

10,588,281,643.85

100,149,200,323.25

Nombre y Firma:

Lic. José Renato Jerez Hernández

Contador

Nombre y Firma:

Lic. Luis Fernando Donis Cruz

Auditor

Nombre y Firma:

Ing. Luis Fernando Samayoa Delgado

Presidente

Nombre y Firma:

MBA. Eric Campos Morgan

Gerente General

- 1/ Del total de activos el 36.54% corresponde a operaciones en moneda extranjera.
 2/ Del total de pasivos el 37% corresponde a operaciones en moneda extranjera.
 3/ Tipo de cambio de referencia al cierre Q.7.68448 por US\$ 1.00.
 4/ Tipo de cambio de referencia promedio de los promedios mensuales Q.7.70177 por US\$ 1.00.

Guatemala, 08 de Julio de 2025

La información financiera referida a otras fechas se encuentra disponible en nuestra página: www.baccredomatic.com

Grupo Financiero:
Empresa Responsable:
Empresas Controladas:

BAC Credomatic
 Banco de América Central, S.A.
 Credomatic de Guatemala, S.A., BAC Valores Guatemala, S.A., Financiera de
 Capitales, S.A.


FORMA: CONSOL-02


Estado de Resultados Consolidado : del 01 enero al 30 de junio 2025
(Cifras Expresadas en Quetzales)


	PARCIALES	PARCIALES	SALDOS CONSOLIDADOS
PRODUCTOS FINANCIEROS Y DE SERVICIOS			3,485,367,541.53
Financieros		2,625,461,727.45	
Por Servicios		859,905,814.08	
GASTOS FINANCIEROS Y DE SERVICIOS			1,634,874,824.20
Financieros		999,208,699.99	
Por Servicios		635,666,124.21	
MARGEN FINANCIERO Y DE SERVICIOS			1,850,492,717.33
OTROS PRODUCTOS Y GASTOS DE OPERACIÓN			
PRODUCTOS			
Ganancia por Valor de Mercado de Títulos-Valores	-	183,131,292.96	
Variaciones y Ganancias Cambiarias en Moneda Extranjera	182,296,256.63		
Productos por Inversiones en Acciones	835,036.33		
Productos por Promoción de Empresas	-		
Otros Productos de Operación	-		
GASTOS		493,787,702.81	
Pérdida por Valor de Mercado de Títulos-Valores	-		
Variaciones y Pérdidas Cambiarias en Moneda Extranjera	31,026,023.71		
Cuentas Incobrables y de Dudosa Recuperación	462,761,679.10		
Gastos por Promoción de Empresas	-		
Otros Gastos de Operación	-		
MARGEN DE OTROS PRODUCTOS Y GASTOS DE OPERACIÓN			-310,656,409.85
MARGEN OPERACIONAL BRUTO			1,539,836,307.48
GASTOS DE ADMINISTRACIÓN			1,152,999,300.17
Consejo de Administración		750,277.74	
Funcionarios y Empleados		323,332,877.07	
Impuestos, Arbitrios, Contribuciones y Cuotas		51,345,377.12	
Honorarios Profesionales		37,731,709.43	
Arrendamientos		31,720,311.23	
Reparaciones y Mantenimiento		47,300,256.10	
Mercadeo y Publicidad		50,756,557.01	
Primas de Seguros y Fianzas		8,985,606.89	
Depreciaciones y Amortizaciones		54,336,561.28	
Papelería, Útiles y Suministros		8,098,600.75	
Gastos Varios		538,641,165.55	
MARGEN OPERACIONAL NETO			386,837,007.31
PRODUCTOS Y GASTOS EXTRAORDINARIOS			101,696,340.67
Productos		111,634,410.96	
Salvamento y Recuperaciones	-		
Productos Extraordinarios	111,634,410.96		
Gastos		9,938,070.29	
Gastos Extraordinarios	9,938,070.29		
PRODUCTOS Y GASTOS DE EJERCICIOS ANTERIORES			101,900.00
Productos de Ejercicios Anteriores		101,900.00	
Gastos de Ejercicios Anteriores		-	
GANANCIA (PÉRDIDA) BRUTA			488,635,247.98
Impuesto sobre la Renta			62,221,318.29
GANANCIA (PÉRDIDA) NETA			426,413,929.69
(-) INTERÉS MINORITARIO			-
GANANCIA (PÉRDIDA) NETA CONSOLIDADA	1/		426,413,929.69


1/ Tipo de cambio de referencia promedio de los promedios mensuales 7.70177 por US\$ 1.00.

Guatemala, 08 de Julio de 2025

Nombre y Firma: 
 Lic. José Renato Jerez Hernández
 Contador

Nombre y Firma: 
 Lic. Luis Fernando Donis Cruz
 Auditor

Nombre y Firma: 
 Ing. Luis Fernando Samayoa Delgado
 Presidente

Nombre y Firma: 
 MBA. Eric Campos Morgan
 Gerente General

La información financiera referida a otras fechas se encuentra disponible en nuestra página: www.baccredomatic.com