

CREDOMATIC DE GUATEMALA, S. A.  
BALANCE GENERAL CONDENSADO AL 31 DE JULIO 2025  
(Cifras expresadas en Quetzales)

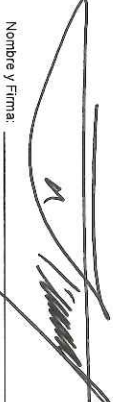
ACTIVO		TOTAL	MONEDA NACIONAL	MONEDA EXTRANJERA	PASIVO, OTRAS CUENTAS ACREEDORAS Y CAPITAL		TOTAL	MONEDA NACIONAL	MONEDA EXTRANJERA
DISPONIBILIDADES	Caja	453,879,657.27	11,000.00	-	OBLIGACIONES DEPOSITARIAS	Depositos Monetarios	-	-	-
	Banco Central	-	-	-		Depositos de Ahorro	-	-	-
	Bancos del Pais	-	159,883,526.99	237,068,496.35		Depositos a Plazo	-	-	-
	Bancos del Exterior	-	-	56,916,633.93		Depositos a la Orden	-	-	-
	Cheques y Giros a Compensar	-	-	-		Depositos con Restricciones	-	-	-
INVERSIONES	Giros Sobre el Exterior	-	-	-	CREDITOS OBTENIDOS	Del Banco Central	2,614,067,933.77	-	-
	En Titulos Valores para Negociacion	-	-	-		De Instituciones Financieras Nacionales	-	-	-
	En Titulos Valores para la Venta	-	-	-		De Instituciones Financieras Extranjeras	-	-	-
	En Titulos Valores para su vencimiento	-	-	-		De Organismos Internacionales	-	-	-
	Operaciones de Reporto	-	-	-		OBLIGACIONES FINANCIERAS	-	-	-
Cartera de Creditos	Certificados de Participacion	-	-	-	Pagares Financieros	Bonos	-	-	-
	Intereses Pagados en Compra de Valores	-	-	-		Pagares Financieros	-	-	-
	(-) Estimaciones por Valuacion	-	-	-		Obligaciones Financieras a la Orden	-	-	-
		-	-	-		Obligaciones Financieras con Restricciones	-	-	-
		-	-	-			-	-	-
Cartera de Creditos		2,265,363,651.97	1,976,545,568.09	280,786,714.98	GASTOS FINANCIEROS POR PAGAR		7,144,731.66	7,144,731.66	-
PRODUCTOS FINANCIEROS POR COBRAR	Vencidos	-	58,592,865.90	3,648,621.80	CUENTAS POR PAGAR		416,894,115.23	398,651,801.76	18,242,313.47
	(-) Estimaciones por Valuacion	-	(50,876,032.10)	(3,334,076.70)			29,022,266.78	29,022,266.78	-
		-	-	-			-	-	-
		-	-	-			-	-	-
		-	-	-			-	-	-
PRODUCTOS FINANCIEROS POR COBRAR		51,363,428.33	47,115,878.90	4,247,549.43	SUCURSALES, CASA MATRIZ Y DEPTOS. ADSCRITOS		-	-	-
CUENTAS POR COBRAR	(-) Estimaciones por Valuacion	-	-	-	OTRAS OBLIGACIONES		-	-	-
		-	-	-			-	-	-
		-	-	-			-	-	-
		-	-	-			-	-	-
		-	-	-			-	-	-
CUENTAS POR COBRAR		479,809,849.99	450,501,791.71	29,308,058.28	CREDITOS DIFERIDOS		-	-	-
BIENES REALIZABLES	(-) Estimaciones por Valuacion	-	-	-		SUMA DEL PASIVO	3,067,129,037.44	-	-
		-	-	-			-	-	-
		-	-	-			-	-	-
		-	-	-			-	-	-
		-	-	-			-	-	-
BIENES REALIZABLES		-	-	-	OTRAS CUENTAS ACREEDORAS		-	-	-
INVERSIONES PERMANENTES	(-) Estimacion por Valuacion	-	-	-		CAPITAL CONTABLE	91,000,000.00	1,000,000,000.00	-
		-	-	-		CAPITAL PAGADO	-	(909,000,000.00)	-
		-	-	-		(-) Capital No Pagado	-	-	-
		-	-	-		Capital Autorizado	-	-	-
		-	-	-		Casa Matriz, Capital Asignado	-	-	-
INVERSIONES PERMANENTES		-	-	-	APORTACIONES PERMANENTES		-	-	-
OTRAS INVERSIONES	(-) Estimacion por Valuacion	-	-	-		RESERVAS DE CAPITAL	237,927,832.69	237,927,832.69	-
		-	-	-		RESERVA PARA ACTIVOS EXTRAORDINARIOS	-	-	-
		-	-	-		REVALUACION DE ACTIVOS	-	-	-
		-	-	-		OBLIGACIONES SUBORDINADAS	-	-	-
		-	-	-		GANANCIAS Y PERDIDAS POR FUSION (+) (-)	-	-	-
OTRAS INVERSIONES		-	-	-	VALUACION DE ACTIVOS DE RECUPERACION DUDOSA (+) (-)		-	-	-
SUCURSALES, CASA MATRIZ Y DEPTOS. ADSCRITOS	(-) Depreciaciones Acumuladas	253,247,802.96	399,554,206.16	-		PROVISION DE BENEFICIOS A EMPLEADOS (-)	-	-	-
		-	(146,306,403.20)	-		AJUSTES AL IMPUESTO SOBRE LA RENTA	-	-	-
		-	-	-		GANANCIAS O PERDIDAS POR CAMBIOS EN EL VALOR DE	-	-	-
		-	-	-		MERCADO DE LAS INVERSIONES (+) (-)	153,918,936.58	153,918,936.58	-
		-	-	-		RESULTADOS DE EJERCICIOS ANTERIORES (+) (-)	119,656,096.06	119,656,096.06	-
SUCURSALES, CASA MATRIZ Y DEPTOS. ADSCRITOS		-	-	-	SUMA DEL CAPITAL CONTABLE		28,435,083.39	28,435,083.39	-
INMUEBLES Y MUEBLES	(-) Amortizaciones Acumuladas	194,402,595.64	211,010,510.95	-		PROVISIONES DINAMICAS	630,937,948.72	-	-
		-	(16,607,915.31)	-		SUMA DEL PASIVO, OTRAS CUENTAS ACREEDORAS Y CAPITAL	3,698,066,986.16	-	-
		-	-	-			-	-	-
		-	-	-			-	-	-
		-	-	-			-	-	-
INMUEBLES Y MUEBLES		253,247,802.96	399,554,206.16	-	SUMA DEL PASIVO, OTRAS CUENTAS ACREEDORAS Y CAPITAL		3,698,066,986.16	-	-
CARGOS DIFERIDOS		194,402,595.64	211,010,510.95	-	CONTINGENCIAS, COMPROMISOS Y OTRAS RESPONSABILIDADES		-	-	-
CARGOS DIFERIDOS		-	-	-	CONTINGENCIAS Y COMPROMISOS		-	-	-
SUMA DEL ACTIVO	(-) Amortizaciones Acumuladas	3,698,066,986.16	7,66987 por US\$1, publicado por el Banco de Guatemala el 31 de julio 2025.	-		MERCADERIAS EN DEPOSITO	6,198,865,108.93	-	-
		-	-	-		CUENTAS DE ORDEN	-	-	-
		-	-	-		VALORES Y BIENES CEDIDOS EN GARANTIA	-	-	-
		-	-	-		GARANTIAS CARTERA DE CREDITOS	-	-	-
		-	-	-		CLASIFICACION DE INVERSIONES, CARTERA DE CREDITOS Y OTRAS ACTIVOS	-	-	-
SUMA DEL ACTIVO		3,698,066,986.16	7,66987 por US\$1, publicado por el Banco de Guatemala el 31 de julio 2025.	-	MARGENES POR GIRAR	2,372,837,189.18	-	-	-
Los saldos en moneda extranjera están expresados al tipo de cambio de referencia Q.		-	-	-		ADMINISTRACIONES AJENAS	1,354,429,266.23	-	-
Guatemala, 04 de Agosto 2025.		-	-	-		DOCUMENTOS Y VALORES PROPIOS REMITIDOS	-	-	-
		-	-	-		EMISIONES AUTORIZADAS DE OBLIGACIONES FINANCIERAS	3,917,217,500.00	-	-
		-	-	-		OBLIGACIONES FINANCIERAS	3,917,217,500.00	-	-

Nombre y Firma:    
William Adalberto Escobar y Escobar

Capitular General

Nombre y Firma:    
Luis Fernando Samajoa Delgado

Presidente

Nombre y Firma:    
Luis Fernando Cruz

Auditor

Nombre y Firma:    
Juan Antonio Macdonado Ertzen

Gerente-Representante Legal

# CREDOMATIC DE GUATEMALA, S. A.


## ESTADO DE RESULTADOS CONDENSADO

DEL 01 DE ENERO AL 31 DE JULIO 2025

(Cifras expresadas en Quetzales)


<b>PRODUCTOS FINANCIEROS</b>		591,149,546.66	
Intereses	323,116,247.51		
Comisiones	268,033,299.15		
Negociación de Títulos Valores	-		
Diferencias de precio en Operaciones de Reporto	-		
<b>GASTOS FINANCIEROS</b>		113,652,874.48	
Intereses	113,546,782.04		
Comisiones	106,092.44		
Beneficios Adicionales	-		
Negociación de Títulos-Valores	-		
Cuota de Formación FOPA	-		
Productos no Cobrados	-		
Diferencias de precio en Operaciones de Reporto	-		
<b>MARGEN POR INVERSIONES</b>			477,496,672.18
<b>PRODUCTOS POR SERVICIOS</b>		954,207,882.39	
Comisiones por Servicios Diversos	607,911,318.24		
Arrendamientos	-		
Almacenaje	-		
Avalúos e Inspecciones	-		
Manejo de Cuenta	33,543,791.56		
Otros	312,752,772.59		
<b>GASTOS POR SERVICIOS</b>		718,307,101.83	
Comisiones por Servicios	718,307,101.83		
<b>MARGEN POR SERVICIOS</b>			235,900,780.56
<b>OTROS PRODUCTOS Y GASTOS DE OPERACIÓN</b>			
<b>PRODUCTOS</b>		-	
Ganancia por Valor de Mercado de Títulos-Valores	-		
Variaciones y Ganancias Cambiarias en Moneda Extranjera	-		
Productos por Inversiones en Acciones	-		
Productos por Promoción de Empresas	-		
<b>GASTOS</b>		131,449,707.39	
Pérdida por Valor de Mercado de Títulos-Valores	-		
Variaciones y Pérdidas Cambiarias en Moneda Extranjera	314,734.51		
Cuentas Incobrables y de Dudosa Recuperación	131,134,972.88		
Gastos por Promoción de Empresas	-		
<b>MARGEN DE OTROS PRODUCTOS Y GASTOS DE OPERACIÓN</b>			(131,449,707.39)
<b>MARGEN OPERACIONAL BRUTO</b>			581,947,745.35
<b>GASTOS DE ADMINISTRACIÓN</b>			452,107,911.41
<b>MARGEN OPERACIONAL NETO</b>			129,839,833.94
<b>PRODUCTOS Y GASTOS EXTRAORDINARIOS</b>		39,972,952.90	
Productos Extraordinarios	41,445,688.00		
Gastos Extraordinarios	1,472,735.10		
<b>PRODUCTOS Y GASTOS DE EJERCICIOS ANTERIORES</b>		-	
Productos de Ejercicios Anteriores	-		
Gastos de Ejercicios Anteriores	-		39,972,952.90
<b>GANANCIA (PÉRDIDA) BRUTA</b>			169,812,786.84
Impuesto sobre la Renta			50,156,690.78
<b>GANANCIA (PÉRDIDA) NETA</b>			119,656,096.06

Guatemala, 04 de Agosto 2025.

Nombre y Firma:   
 Wilian Adalberto Escobar y Escobar  
 Contador General

Nombre y Firma:   
 Luis Fernando Samayoa Delgado  
 Presidente

Nombre y Firma:   
 Luis Fernando Donis Cruz  
 Auditor

Nombre y Firma:   
 Juan Antonio Maldonado Erbsen  
 Gerente-Representante Legal

La información financiera referida a otras fechas se encuentra disponible en nuestra página: [www.baccredomatic.com](http://www.baccredomatic.com)