

Grupo Financiero:
 Empresa Responsable:
 Empresas Controladas:
 Balance General Consolidado :
 (Cifras Expresadas en Quetzales)

BAC Credomatic
 Banco de América Central, S.A.
 Credomatic de Guatemala, S.A., BAC Valores Guatemala, S.A., Financiera de Capitales, S.A.
 al 30 de Septiembre de 2025

FORMA: CONSOL-01

	Saldos Consolidados	Parciales		Saldos Consolidados	Parciales
ACTIVO			PASIVO		
DISPONIBILIDADES	5,658,990,004.76		OBLIGACIONES DEPOSITARIAS	37,589,652,575.80	
Caja		1,086,575,774.70	Depósitos Monetarios		16,903,107,012.48
Banco Central		3,830,532,697.52	Depósitos de Ahorro		7,323,446,944.62
Bancos del País		33,668,631.03	Depósitos a Plazo		13,237,190,893.72
Bancos del Exterior		563,830,039.68	Depósitos a la Orden		19,853,430.27
Cheques a Compensar		141,826,892.72	Depósitos con Restricciones		106,054,294.71
Giros Sobre el Exterior		2,555,969.11			
INVERSIONES	7,546,476,333.90		CRÉDITOS OBTENIDOS	6,432,254,959.64	
En Títulos - Valores para Negociación		-	Del Banco Central		-
En Títulos - Valores para la Venta		5,223,905,165.01	De Instituciones Financieras Nacionales		2,375,882,600.44
En Títulos - Valores para su vencimiento		2,315,193,182.78	De Instituciones Financieras Extranjeras		1,816,673,534.20
Operaciones de Reporto		49,450,000.00	De Organismos Internacionales		2,239,698,825.00
Certificados de Participación		-			
Intereses Pagados en Compra de Valores		1,134,896.40	OBLIGACIONES FINANCIERAS	1,071,992,600.00	
SUMA		7,589,683,244.19	Bonos		1,071,992,600.00
(-) Estimaciones por Valuación		-43,206,910.29	Pagarés Financieros		-
			Obligaciones Financieras a la Orden		-
			Obligaciones Financieras con Restricciones		-
CARTERA DE CRÉDITOS	37,345,355,579.47		GASTOS FINANCIEROS POR PAGAR	258,910,052.84	258,910,052.84
Vigente		37,191,868,552.06	CUENTAS POR PAGAR	884,374,671.74	884,374,671.74
Vencido		618,854,570.67	PROVISIONES	239,471,233.43	239,471,233.43
SUMA		37,810,723,122.73	OTRAS OBLIGACIONES		
(-) Estimaciones por Valuación		-465,367,543.26	Obligaciones Subordinadas		-
PRODUCTOS FINANCIEROS Y DE SERVICIOS POR COBRAR	418,956,036.91	418,956,036.91	Obligaciones Convertibles en Acciones		-
			Instrumentos Innovadores de Capital		-
CUENTAS POR COBRAR	523,699,704.57	540,525,570.92	CRÉDITOS DIFERIDOS	89,682,820.50	89,682,820.50
(-) Estimaciones por Valuación		-16,825,866.35	OTROS PASIVOS		-
BIENES REALIZABLES	119,481,333.50	124,171,313.24	SUMA DEL PASIVO	2/3	46,566,338,913.95
(-) Estimaciones por Valuación		-4,689,979.74	OTRAS CUENTAS ACREEDORAS	237,471,515.39	237,471,515.39
INVERSIONES PERMANENTES	8,821,309.81	8,821,309.81	INTERÉS MINORITARIO		-
(-) Estimación por Valuación		-	MINUSVALÍA ADQUIRIDA		-
OTRAS INVERSIONES	4,418,012.88	4,418,012.88	SUMA DEL PASIVO, OTRAS CUENTAS ACREEDORAS, INTERÉS MINORITARIO Y MINUSVALÍA ADQUIRIDA	46,803,810,429.34	
(-) Estimación por Valuación		-			
INMUEBLES Y MUEBLES	475,240,291.26	725,958,056.97	CAPITAL CONTABLE	1,353,174,200.00	
(-) Depreciaciones Acumuladas		-250,717,765.71	Capital Pagado		3,877,000,100.00
CARGOS DIFERIDOS	334,389,383.43	374,043,899.41	Capital Autorizado		-2,523,825,900.00
(-) Amortizaciones Acumuladas		-39,654,515.98	Capital No Pagado (-)		-
PLUSVALÍA ADQUIRIDA	-	-	APORTACIONES PERMANENTES		-
OTROS ACTIVOS	-	-	RESERVA DE CAPITAL	1,376,330,168.24	
			RESERVA PARA ACTIVOS EXTRAORDINARIOS		-
			REVALUACIÓN DE ACTIVOS	17,459,802.19	
			OBLIGACIONES SUBORDINADAS		-
			GANANCIAS Y PÉRDIDAS POR FUSIÓN		-
			VALUACIÓN DE ACTIVOS DE RECUPERACIÓN DUDOSA (-)		-
			PROVISIÓN DE BENEFICIOS A EMPLEADOS (-)		-
			AJUSTES AL IMPUESTO SOBRE LA RENTA		-
			GANANCIAS O PÉRDIDAS POR CAMBIOS EN EL VALOR DE MERCADO DE LAS INVERSIONES (+) (-)	34,136,578.75	
			RESULTADOS DE EJERCICIOS ANTERIORES	1,962,138,857.92	
			RESULTADOS DEL EJERCICIO	578,040,404.11	
			AJUSTE POR CONVERSIÓN	0.00	
			PROVISIONES DINÁMICAS	310,737,549.94	
			SUMA DEL CAPITAL CONTABLE	5,632,017,561.15	
SUMA DEL ACTIVO	1/ 3/	52,435,827,990.49	TOTAL IGUAL AL ACTIVO	52,435,827,990.49	

CONTINGENCIAS, COMPROMISOS Y OTRAS RESPONSABILIDADES

Contingencias y Compromisos 16,223,706,846.28
 Mercadería en Depósito


CUENTAS DE ORDEN

Valores y Bienes Cedidos en Garantía
 Garantía de Cartera de Créditos 45,899,737,966.84
 Márgenes por Girar 3,523,014,093.70
 Administraciones Ajenas 2,780,060,618.05
 Documentos y Valores Propios Remitidos
 Emisiones Autorizadas de Obligaciones Financieras 8,328,545,000.00
 Obligaciones Financieras 8,328,545,000.00
 Obligaciones Financieras Amortizadas
 Títulos sobre Mercaderías en Depósito
 Pólizas de Seguros y Fianzas 3,698,176,350.70
 Operaciones de Reporto
 Sumas Aseguradas y Afianzadas Retenidas
 Otras Cuentas de Orden 10,466,994,162.41
SUMA 99,248,780,037.98


 Nombre y Firma: Lic. José Renato Jerez Hernández
 Contador


 Nombre y Firma: Lic. Luis Fernando Doñis Cruz
 Auditor


 Nombre y Firma: Ing. Luis Fernando Samayoa Delgado
 Presidente


 Nombre y Firma: MSc. Eric Campos Morgan
 Gerente General

1/ Del total de activos el 39.25% corresponde a operaciones en moneda extranjera.
 2/ Del total de pasivos el 40.39% corresponde a operaciones en moneda extranjera.
 3/ Tipo de cambio de referencia al cierre Q.7.657090 por US\$ 1.00.
 4/ Tipo de cambio de referencia promedio de los promedios mensuales Q.7.688590 por US\$ 1.00.

Guatemala, 08 de Octubre de 2025

La información financiera referida a otras fechas se encuentra disponible en nuestra página: www.baccredomatic.com

Grupo Financiero:
Empresa Responsable:
Empresas Controladas:

BAC Credomatic
 Banco de América Central, S.A.
 Credomatic de Guatemala, S.A., BAC Valores Guatemala, S.A., Financiera de
 Capitales, S.A.

FORMA: CONSOL-02


Estado de Resultados Consolidado : del 01 enero al 30 de septiembre 2025
(Cifras Expresadas en Quetzales)


	PARCIALES	PARCIALES	SALDOS CONSOLIDADOS
PRODUCTOS FINANCIEROS Y DE SERVICIOS			
Financieros		3,944,561,264.75	5,262,783,925.52
Por Servicios		1,318,222,660.77	
GASTOS FINANCIEROS Y DE SERVICIOS			2,473,174,773.44
Financieros		1,482,683,451.87	
Por Servicios		990,491,321.57	
MARGEN FINANCIERO Y DE SERVICIOS			2,789,609,152.08
OTROS PRODUCTOS Y GASTOS DE OPERACIÓN			
PRODUCTOS			
Ganancia por Valor de Mercado de Títulos-Valores	-	294,137,194.87	
Variaciones y Ganancias Cambiarias en Moneda Extranjera	293,302,158.54		
Productos por Inversiones en Acciones	835,036.33		
Productos por Promoción de Empresas	-		
Otros Productos de Operación	-		
GASTOS			
Pérdida por Valor de Mercado de Títulos-Valores	-	819,501,954.83	
Variaciones y Pérdidas Cambiarias en Moneda Extranjera	61,367,030.33		
Cuentas Incobrables y de Dudosa Recuperación	758,134,924.50		
Gastos por Promoción de Empresas	-		
Otros Gastos de Operación	-		
MARGEN DE OTROS PRODUCTOS Y GASTOS DE OPERACIÓN			-525,364,759.96
MARGEN OPERACIONAL BRUTO			2,264,244,392.12
GASTOS DE ADMINISTRACIÓN			1,767,728,516.60
Consejo de Administración		1,199,772.18	
Funcionarios y Empleados		485,189,010.98	
Impuestos, Arbitrios, Contribuciones y Cuotas		75,201,382.82	
Honorarios Profesionales		60,760,845.46	
Arrendamientos		46,720,330.46	
Reparaciones y Mantenimiento		73,725,613.06	
Mercadeo y Publicidad		83,649,490.67	
Primas de Seguros y Fianzas		8,723,279.46	
Depreciaciones y Amortizaciones		83,899,490.90	
Papelaría, Útiles y Suministros		10,999,069.82	
Gastos Varios		837,660,230.79	
MARGEN OPERACIONAL NETO			496,515,875.52
PRODUCTOS Y GASTOS EXTRAORDINARIOS			157,633,207.14
Productos			
Salvamento y Recuperaciones		201,885,325.29	
Productos Extraordinarios	201,885,325.29		
Gastos			
Gastos Extraordinarios	44,252,118.15	44,252,118.15	
PRODUCTOS Y GASTOS DE EJERCICIOS ANTERIORES			101,900.00
Productos de Ejercicios Anteriores		101,900.00	
Gastos de Ejercicios Anteriores		-	
GANANCIA (PÉRDIDA) BRUTA			654,250,982.66
Impuesto sobre la Renta			76,210,578.55
GANANCIA (PÉRDIDA) NETA			578,040,404.11
(-) INTERÉS MINORITARIO			-
GANANCIA (PÉRDIDA) NETA CONSOLIDADA	1/		578,040,404.11


1/ Tipo de cambio de referencia promedio de los promedios mensuales 7.688590 por US\$ 1.00.

Guatemala, 08 de Octubre de 2025

Nombre y Firma: 
 Lic. José Renato Jerez Hernández
 Contador

Nombre y Firma: 
 Lic. Luis Fernando Donis Cruz
 Auditor

Nombre y Firma: 
 Ing. Luis Fernando Samayoa Delgado
 Presidente

Nombre y Firma: 
 MBA. Eric Campos-Morgan
 Gerente General

La información financiera referida a otras fechas se encuentra disponible en nuestra página: www.baccredomatic.com