

Grupo Financiero:
Empresa Responsable:
Empresas Controladas:

BAC Credomatic
Banco de América Central, S.A.
Credomatic de Guatemala, S.A., BAC Valores Guatemala, S.A., Financiera de
Capitales, S.A.

FORMA: CONSOL-02

Estado de Resultados Consolidado : del 01 enero al 31 de Octubre 2025
(Cifras Expresadas en Quetzales)


	PARCIALES	PARCIALES	SALDOS CONSOLIDADOS
PRODUCTOS FINANCIEROS Y DE SERVICIOS			5,836,921,022.52
Financieros		4,361,020,963.64	
Por Servicios		1,475,900,058.88	
GASTOS FINANCIEROS Y DE SERVICIOS			2,762,897,162.89
Financieros		1,650,567,685.97	
Por Servicios		1,112,329,476.92	
MARGEN FINANCIERO Y DE SERVICIOS			3,074,023,859.63
OTROS PRODUCTOS Y GASTOS DE OPERACIÓN			
PRODUCTOS		325,834,824.62	
Ganancia por Valor de Mercado de Títulos-Valores	-	-	
Variaciones y Ganancias Cambiarias en Moneda Extranjera	324,999,788.29	-	
Productos por Inversiones en Acciones	835,036.33	-	
Productos por Promoción de Empresas	-	-	
Otros Productos de Operación	-	-	
GASTOS		943,880,693.08	
Pérdida por Valor de Mercado de Títulos-Valores	-	-	
Variaciones y Pérdidas Cambiarias en Moneda Extranjera	68,175,908.53	-	
Cuentas Incobrables y de Dudosa Recuperación	875,704,784.55	-	
Gastos por Promoción de Empresas	-	-	
Otros Gastos de Operación	-	-	
MARGEN DE OTROS PRODUCTOS Y GASTOS DE OPERACIÓN			-618,045,868.46
MARGEN OPERACIONAL BRUTO			2,455,977,991.17
GASTOS DE ADMINISTRACIÓN			1,962,095,953.20
Consejo de Administración		1,349,220.97	
Funcionarios y Empleados		539,038,777.91	
Impuestos, Arbitrios, Contribuciones y Cuotas		82,126,577.58	
Honorarios Profesionales		67,880,507.46	
Arrendamientos		51,841,641.56	
Reparaciones y Mantenimiento		81,518,086.03	
Mercadeo y Publicidad		96,507,859.59	
Primas de Seguros y Fianzas		9,905,028.82	
Depreciaciones y Amortizaciones		93,878,115.26	
Papelería, Útiles y Suministros		11,635,438.13	
Gastos Varios		926,414,699.89	
MARGEN OPERACIONAL NETO			493,882,037.97
PRODUCTOS Y GASTOS EXTRAORDINARIOS			174,614,987.72
Productos		220,375,509.60	
Salvamento y Recuperaciones	-	-	
Productos Extraordinarios	220,375,509.60	-	
Gastos		45,760,521.88	
Gastos Extraordinarios	45,760,521.88	-	
PRODUCTOS Y GASTOS DE EJERCICIOS ANTERIORES			695,358.90
Productos de Ejercicios Anteriores		695,358.90	
Gastos de Ejercicios Anteriores		-	
GANANCIA (PÉRDIDA) BRUTA			669,192,384.59
Impuesto sobre la Renta			77,329,910.90
GANANCIA (PÉRDIDA) NETA			591,862,473.69
(-) INTERÉS MINORITARIO			
GANANCIA (PÉRDIDA) NETA CONSOLIDADA	1/		591,862,473.69

1/ Tipo de cambio de referencia promedio de los promedios mensuales 7.685402 por US\$ 1.00.


Guatemala, 08 de Noviembre de 2025




Nombre y Firma: _____
 Lic. José Renato Jerez Hernández
 Contador



Nombre y Firma: _____
 Lic. Luis Fernando Donis Cruz
 Auditor



Nombre y Firma: _____
 Ing. Luis Fernando Samayoa Delgado
 Presidente



Nombre y Firma: _____
 MBA. Eric Campos Morgan
 Gerente General

La información financiera referida a otras fechas se encuentra disponible en nuestra página: www.baccredomatic.com

Grupo Financiero:
Empresa Responsable:
Empresas Controladas:
Balance General Consolidado :
(Cifras Expresadas en Quetzales)

BAC Credomatic
Banco de América Central, S.A.
Credomatic de Guatemala, S.A., BAC Valores Guatemala, S.A., Financiera de Capitales, S.A.
al 31 de Octubre de 2025

ACTIVO	Saldos Consolidados	Parciales	PASIVO	Saldos Consolidados	Parciales
DISPONIBILIDADES	6,065,820,748.34		OBLIGACIONES DEPOSITARIAS	36,560,217,990.00	
Caja		1,150,910,328.62	Depósitos Monetarios		16,717,697,423.07
Banco Central		4,037,873,711.01	Depósitos de Ahorro		7,369,078,062.68
Bancos del País		52,203,308.94	Depósitos a Plazo		12,346,936,541.41
Bancos del Exterior		648,927,897.27	Depósitos a la Orden		19,927,504.89
Cheques a Compensar		173,373,720.99	Depósitos con Restricciones		106,578,457.95
Giros Sobre el Exterior		2,531,781.51			
INVERSIONES	6,791,331,554.83		CRÉDITOS OBTENIDOS	6,030,076,378.21	
En Títulos - Valores para Negociación		-	Del Banco Central		-
En Títulos - Valores para la Venta		5,448,183,842.68	De Instituciones Financieras Nacionales		2,375,882,600.44
En Títulos - Valores para su vencimiento		1,312,954,238.11	De Instituciones Financieras Extranjeras		1,510,314,977.77
Operaciones de Reporto		73,185,801.00	De Organismos Internacionales		2,143,878,800.00
Certificados de Participación		-			
Intereses Pagados en Compra de Valores		214,583.33	OBLIGACIONES FINANCIERAS	1,915,035,725.00	
SUMA		6,834,538,465.12	Bonos		1,915,035,725.00
(-) Estimaciones por Valuación		-43,206,910.29	Pagarés Financieros		-
			Obligaciones Financieras a la Orden		-
			Obligaciones Financieras con Restricciones		-
CARTERA DE CRÉDITOS	37,053,250,481.88		GASTOS FINANCIEROS POR PAGAR	270,576,909.06	270,576,909.06
Vigente		36,931,912,979.55	CUENTAS POR PAGAR	889,028,257.73	889,028,257.73
Vencida		618,590,733.14	PROVISIONES	248,013,466.23	248,013,466.23
SUMA		37,550,503,712.69	OTRAS OBLIGACIONES		
(-) Estimaciones por Valuación		-497,253,230.81	Obligaciones Subordinadas		
			Obligaciones Convertibles en Acciones		
PRODUCTOS FINANCIEROS Y DE SERVICIOS POR COBRAR	422,001,198.40	422,001,198.40	Instrumentos Innovadores de Capital		
CUENTAS POR COBRAR	606,319,292.12	624,057,434.25	CRÉDITOS DIFERIDOS	88,834,531.89	88,834,531.89
(-) Estimaciones por Valuación		-17,738,142.13	OTROS PASIVOS		
BIENES REALIZABLES	114,754,620.97	118,970,634.25	SUMA DEL PASIVO	2/3	46,001,783,258.12
(-) Estimaciones por Valuación		-4,216,013.28	OTRAS CUENTAS ACREEDORAS	235,300,041.15	235,300,041.15
INVERSIONES PERMANENTES	8,821,083.94	8,821,083.94	INTERÉS MINORITARIO	-	-
(-) Estimación por Valuación		-	MINUSVALÍA ADQUIRIDA	-	-
OTRAS INVERSIONES	4,193,537.48	4,193,537.48	SUMA DEL PASIVO, OTRAS CUENTAS ACREEDORAS, INTERÉS MINORITARIO Y MINUSVALÍA ADQUIRIDA	46,237,083,299.27	
(-) Estimación por Valuación		-			
INMUEBLES Y MUEBLES	466,324,053.32	725,793,088.52	CAPITAL CONTABLE	1,353,174,200.00	3,877,000,100.00
(-) Depreciaciones Acumuladas		-259,469,035.20	Capital Autorizado		-
CARGOS DIFERIDOS	355,599,393.45	396,047,139.47	Capital No Pagado (-)		-2,523,825,900.00
(-) Amortizaciones Acumuladas		-40,447,746.02	APORTACIONES PERMANENTES		
PLUSVALÍA ADQUIRIDA	-	-	RESERVA DE CAPITAL	1,376,330,168.24	
OTROS ACTIVOS	-	-	RESERVA PARA ACTIVOS EXTRAORDINARIOS		
			REVALUACIÓN DE ACTIVOS	17,349,530.31	
			OBLIGACIONES SUBORDINADAS		
			GANANCIAS Y PÉRDIDAS POR FUSIÓN		
			VALUACIÓN DE ACTIVOS DE RECUPERACIÓN DUDOSA (-)		
			PROVISIÓN DE BENEFICIOS A EMPLEADOS (-)		
			AJUSTES AL IMPUESTO SOBRE LA RENTA		
			GANANCIAS O PÉRDIDAS POR CAMBIOS EN EL VALOR DE MERCADO DE LAS INVERSIONES (+) (-)	39,739,885.36	
			RESULTADOS DE EJERCICIOS ANTERIORES	1,960,295,014.89	
			RESULTADOS DEL EJERCICIO	591,862,473.69	
			AJUSTE POR CONVERSIÓN	0.00	
			PROVISIONES DINÁMICAS	312,581,392.97	
			SUMA DEL CAPITAL CONTABLE	5,651,332,665.46	
SUMA DEL ACTIVO	1/ 3/	51,888,415,964.73	TOTAL IGUAL AL ACTIVO	51,888,415,964.73	

CONTINGENCIAS, COMPROMISOS Y OTRAS RESPONSABILIDADES

Contingencias y Compromisos	16,121,994,849.53
Mercadería en Depósito	

CUENTAS DE ORDEN

Valores y Bienes Cedidos en Garantía	
Garantía de Cartera de Créditos	46,072,796,987.19
Márgenes por Girar	3,829,180,074.31
Administraciones Ajenas	2,563,826,390.87
Documentos y Valores Propios Remitidos	
Emissiones Autorizadas de Obligaciones Financieras	8,328,355,000.00
Obligaciones Financieras	8,328,355,000.00
Obligaciones Financieras Amortizadas	
Títulos sobre Mercaderías en Depósito	
Pólizas de Seguros y Fianzas	3,726,240,738.26
Operaciones de Reporto	
Sumas Aseguradas y Afianzadas Retenidas	
Otras Cuentas de Orden	10,382,670,080.64
SUMA	99,353,419,120.80

Nombre y Firma:

Lic. José Renato Jerez Hernández

Contador

Nombre y Firma:

Lic. Luis Fernando Domínguez Cruz

Auditor

Nombre y Firma:

MBA. Luis Fernando Samayoa D. Delegado

Presidente

Nombre y Firma:

MBA. Eric Campos Morgan

Gerente General

- 1/ Del total de activos el 39.18% corresponde a operaciones en moneda extranjera.
- 2/ Del total de pasivos el 40.89% corresponde a operaciones en moneda extranjera.
- 3/ Tipo de cambio de referencia al cierre Q.7.65671 por US\$ 1.00.
- 4/ Tipo de cambio de referencia promedio de los promedios mensuales Q.7.655402 por US\$ 1.00.

Guatemala, 08 de Noviembre de 2025

La información financiera referida a otras fechas se encuentra disponible en nuestra página: www.baocredomatic.com