

BANCO DE AMERICA CENTRAL, S.A

BALANCE GENERAL CONDENSADO AL 30 DE NOVIEMBRE 2025
(Cifras en Quetzales)

ACTIVO	TOTAL	MONEDA NACIONAL	MONEDA EXTRANJERA	TOTAL	MONEDA NACIONAL	MONEDA EXTRANJERA
DISPONIBILIDADES	5,736,236,676.61			37,515,173,006.57		
Caja					11,639,581,511.14	6,102,126,205.37
Banco Central		1,247,103,465.39	32,855,541.79		5,588,905,018.87	1,886,032,075.64
Bancos Del País		2,153,031,772.25	1,805,270,488.89		6,966,901,236.74	5,193,569,307.20
Bancos Del Exterior		37,158,718.83	314,279,873.24		16,563,291.04	3,516,229.81
Cheques a Compensar		116,668,665.74	28,372,352.88		80,073,312.28	27,882,817.48
Giros sobre el Exterior			1,475,797.59			
INVERSIONES	7,347,771,514.84			4,113,197,318.85		
En Títulos Valores para Negociación					266,666,666.67	1,702,139,452.18
En Títulos Valores para la Venta		3,900,428,457.90	1,102,891,820.44			2,144,391,200.00
En Títulos Valores para su Vencimiento		1,270,931,930.50	1,043,311,408.96		20,000,000.00	1,895,488,650.00
Operaciones de Reporto		49,650,000.00	23,741,474.00			
Certificados de Participación						
Intereses Pagados en Compra de Valores		23,333.33				
(-) Estimaciones por Valuación		(43,206,910.29)				
CARTERA DE CRÉDITOS	36,063,108,130.71			274,439,470.20		
Vigente		20,522,555,697.45	15,435,392,970.12		1,056,798,702.65	134,995,282.68
Vencida		458,359,236.16	103,337,413.30		820,707,360.09	236,091,342.56
(-) Estimaciones por Valuación		(330,474,208.58)	(136,062,977.74)		220,803,527.22	305,558.89
PRODUCTOS FINANCIEROS POR COBRAR	347,413,524.99			90,624,837.06		
Cuentas por Cobrar		238,078,409.05	109,335,115.94		45,186,525,512.55	13,347,934.64
(-) Estimaciones por Valuación		396,906,966.04	18,695,367.17		203,566,370.85	80,701,285.39
BIENES REALIZABLES	89,964,516.13			1,260,764,100.00		
(-) Estimaciones por Valuación		92,157,195.37	1,280,140.97		2,800,000,000.00	1,539,235,900.00
INVERSIONES PERMANENTES	33,597,071.68			1,129,885,730.48		
(-) Estimaciones por Valuación		29,044,894.32	4,552,177.36		1,129,885,730.48	17,239,258.40
OTRAS INVERSIONES	4,389,842.60			17,239,258.40		
(-) Estimaciones por Valuación		4,389,842.60			1,280,000,000.00	1,757,849,839.21
SUCURSALES, CASA MATRIZ Y DEPTOS. ADSCRITOS	221,665,631.83			34,532,651.17		
(-) Estimaciones por Valuación		(2,192,679.24)	(1,280,140.97)		1,757,849,839.21	511,967,673.28
INMUEBLES Y MUEBLES	151,232,123.68			4,992,174,115.71		
(-) Depreciaciones Acumuladas		174,865,045.11			279,944,863.17	279,944,863.17
CARGOS DIFERIDOS	50,382,285,999.11			50,382,285,999.11		
(-) Amortizaciones Acumuladas		(23,432,921.43)				
SUMA DEL ACTIVO	50,382,285,999.11			50,382,285,999.11		
CONTINGENCIAS, COMPROMISOS Y OTRAS RESPONSABILIDADES	9,739,881,734.50					
CONTINGENCIAS Y COMPROMISOS						
MERCADERIAS EN DEPOSITO						
CUENTAS DE ORDEN						
VALORES Y BIENES CEDIDOS EN GARANTIA						
GARANTÍAS CARTERA DE CRÉDITOS						
MÁRGENES POR GIRAR						
ADMINISTRACIONES AJENAS						
DOCUMENTOS Y VALORES PROPIOS REMITIDOS						
EMISIONES AUTORIZADAS DE OBLIGACIONES FINANCIERAS						
OBLIGACIONES FINANCIERAS AMORTIZADAS						
TÍTULOS SOBRE MERCADERIAS EN DEPOSITO						
POLIZAS DE SEGUROS Y FIANZAS						
OPERACIONES DE REPORTO						
OTRAS CUENTAS DE ORDEN						
SUMA DEL PASIVO, OTRAS CUENTAS ACREEDORAS Y CAPITAL	50,382,285,999.11			50,382,285,999.11		
CONTINGENCIAS, COMPROMISOS Y OTRAS RESPONSABILIDADES	9,739,881,734.50					
CONTINGENCIAS Y COMPROMISOS						
MERCADERIAS EN DEPOSITO						
CUENTAS DE ORDEN						
VALORES Y BIENES CEDIDOS EN GARANTIA						
GARANTÍAS CARTERA DE CRÉDITOS						
MÁRGENES POR GIRAR						
ADMINISTRACIONES AJENAS						
DOCUMENTOS Y VALORES PROPIOS REMITIDOS						
EMISIONES AUTORIZADAS DE OBLIGACIONES FINANCIERAS						
OBLIGACIONES FINANCIERAS AMORTIZADAS						
TÍTULOS SOBRE MERCADERIAS EN DEPOSITO						
POLIZAS DE SEGUROS Y FIANZAS						
OPERACIONES DE REPORTO						
OTRAS CUENTAS DE ORDEN						
SUMA DEL CAPITAL CONTABLE	50,382,285,999.11			50,382,285,999.11		


Guatemala, 04 de diciembre de 2025




Lic. José Renato Jerez Hernández
Contador



Lic. Luis Fernando Doris Cruz
Auditor



Lic. Luis Fernando Sampedo Delgado
Presidente



MBA. Eric Campos Morgan
Gerente General

Los saldos en moneda extranjera están expresados al tipo de cambio de referencia de Q.7.668540 por US\$1, publicado por el Banco de Guatemala el 30 de Noviembre 2025. La información financiera referida a otras fechas se encuentra disponible en nuestra página: www.baccredomatic.com

BANCO DE AMERICA CENTRAL, S. A.


ESTADO DE RESULTADOS CONDENSADO
DEL 01 DE ENERO AL 30 DE NOVIEMBRE 2025
(Cifras en Quetzales)

PRODUCTOS FINANCIEROS		3,858,779,010.44	
Intereses	3,635,490,899.98		
Comisiones	208,116,693.59		
Negociación de Títulos-Valores	8,840,018.92		
Diferencias de precio en Operaciones de Reporto	6,331,397.95		
GASTOS FINANCIEROS		1,621,412,552.31	
Intereses	1,441,945,718.64		
Comisiones	18,431,422.45		
Beneficios Adicionales	2,134,516.13		
Negociación de Títulos-Valores	61,735,842.43		
Cuota de Formación FOPA / FOGADIM	67,725,754.07		
Productos no Cobrados	-		
Diferencias de precio en Operaciones de Reporto	29,439,298.59		
MARGEN POR INVERSIONES			2,237,366,458.13
PRODUCTOS POR SERVICIOS		125,169,195.30	
Comisiones por Servicios Diversos	62,481,757.26		
Arrendamientos	-		
Almacenaje	-		
Avalúos e Inspecciones	38,357.42		
Manejo de Cuenta	34,651,959.27		
Otros	27,997,121.35		
GASTOS POR SERVICIOS		62,252,155.71	
Comisiones por Servicios	62,252,155.71		
MARGEN POR SERVICIOS			62,917,039.59
OTROS PRODUCTOS Y GASTOS DE OPERACIÓN			
PRODUCTOS		359,081,285.81	
Ganancia por Valor de Mercado de Títulos-Valores	-		
Variaciones y Ganancias Cambiarias en Moneda Extranjera	358,308,354.74		
Productos por Inversiones en Acciones	772,931.07		
Productos por Promoción de Empresas	-		
GASTOS		856,688,511.10	
Pérdida por Valor de Mercado de Títulos-Valores	-		
Variaciones y Pérdidas Cambiarias en Moneda Extranjera	75,387,262.31		
Cuentas Incobrables y de Dudososa Recuperación	781,301,248.79		
Gastos por Promoción de Empresas	-		
MARGEN DE OTROS PRODUCTOS Y GASTOS DE OPERACIÓN			(497,607,225.29)
MARGEN OPERACIONAL BRUTO			1,802,676,272.43
GASTOS DE ADMINISTRACIÓN	1,395,496,389.03		1,395,496,389.03
MARGEN OPERACIONAL NETO			407,179,883.40
PRODUCTOS Y GASTOS EXTRAORDINARIOS		136,961,630.93	
Productos Extraordinarios	193,275,226.18		
Gastos Extraordinarios	56,313,595.25		
PRODUCTOS Y GASTOS DE EJERCICIOS ANTERIORES		695,358.90	
Productos de Ejercicios Anteriores	695,358.90		
Gastos de Ejercicios Anteriores	-		137,656,989.83
GANANCIA (PÉRDIDA) BRUTA			544,836,873.23
Impuesto sobre la Renta			32,879,199.95
GANANCIA (PÉRDIDA) NETA			511,957,673.28

Guatemala, 04 de diciembre de 2025



Lic. José Renato Jerez Hernández
Contador



Lic. Luis Fernando Donis Cruz
Auditor



Ing. Luis Fernando Samayoa Delgado
Presidente



MBA. Eric Campos Morgan
Gerente General

La información financiera referida a otras fechas se encuentra disponible en nuestra página: www.baccredomatic.com