

Manual de uso e instalación COMPASS

 **Sin contacto**



Sin filas



Sin tickets



Sin efectivo

Compass  **BAC**

Costo del servicio

\$1.50
mensual

El pago por consumo de parqueo se reflejará como cargo en su tarjeta

Bienvenido

a un mundo  **Sin contacto**  Sin filas  Sin tickets  Sin efectivo

Con tu sticker Compass podrás hacer el pago de estacionamientos de forma instantánea

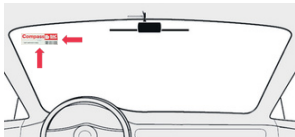
Coloca el sticker en el interior del vidrio frontal de tu carro. Recuerda que la tarifa de parqueo será la misma que cancelarías en la máquina de pago, solo que ahora lo debitaremos automáticamente de tu tarjeta BAC.



Pasos para instalar tu sticker Compass

(Polarizado no reflectivo)

1. Asegúrate que el punto de instalación del vidrio frontal esté libre de suciedad.
2. Despega el sticker Compass del papel.
3. Coloca el sticker Compass a una distancia mínima de 3 cm de cualquier otro dispositivo instalado.
4. Adhiere tu sticker Compass en tu vidrio frontal, presiona con fuerza el centro para eliminar cualquier burbuja.



Compass  BAC

6087-4000-0001-0640



6087-4000-0001-0640



Despréndelo y pégalo en tu carro

Pasos para instalar tu sticker Compass (Polarizado reflectivo o efecto espejo)

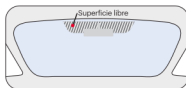
- 1.El polarizado reflectivo es aquel que usualmente tiene una tonalidad gris o verde.
- 2.Para este tipo de polarizado es necesario previo a la instalación del sticker Compass un espacio en el polarizado cortando el mismo.
- 3.De no realizar el paso anterior el sticker no funcionará dada la composición del polarizado.

Si el carro tiene espacios con zonas especiales punteadas o de otro color, debe instalarse el sticker Compass en este espacio creado para el uso de estos dispositivos, a continuación, unos ejemplos:

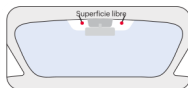
Tipo A Vidrio tonalizado (no térmico)



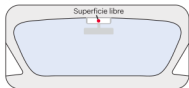
Tipo B Vidrio atérmico



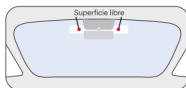
Tipo C Vidrio atérmico



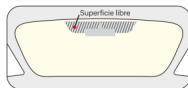
Tipo D Vidrio atérmico



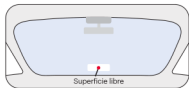
Tipo E Vidrio atérmico



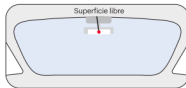
Tipo F Vidrio atérmico de color neutro



Tipo G Vidrio tonalizado (no térmico)



Tipo H Vidrio tonalizado (no térmico)



Tipo I Vidrio tonalizado (no térmico)



¿Cómo puedo cancelar el servicio?

En caso de requerir la cancelación del servicio Compass puedes contactar con nuestro centro de atención telefónica o presentarse a tu agencia BAC más cercana, el costo por cancelación antes de los 6 meses es de \$10.



**Para conocer más sobre tu Compass ingresa
a baccredomatic.com**

Para dudas o consultas puedes comunicarte al
2280-3450 Tegucigalpa, 2580-3450 San Pedro Sula



Compass  BAC

Si deseas Compass adicionales, escanea el código QR y solicita tu Compass a domicilio.