

BAC BANK INC.

BALANCE GENERAL CONDENSADO AL 31 DE ENERO DE 2016
(Cifras en Dólares)

ACTIVO	TOTAL	MONEDA NACIONAL	MONEDA EXTRANJERA	PASIVO, OTRAS CUENTAS ACREEDORAS Y CAPITAL	TOTAL	MONEDA NACIONAL	MONEDA EXTRANJERA
DISPONIBILIDADES	75,375,296.47			OBLIGACIONES DEPOSITARIAS	257,214,259.01		
Caja			-	Depósitos Monetarios			78,641,729.11
Banco Central			-	Depósitos de Ahorro			18,716,561.41
Bancos del País			47,563,959.34	Depósitos a Plazo			159,855,968.49
Bancos del Exterior			27,811,337.13	Depósitos a la Orden			-
Cheques y Giros a Compensar			-	Depósitos con Restricciones			-
Giros Sobre el Exterior			-	CRÉDITOS OBTENIDOS	-		
INVERSIONES	17,105,089.98			Del Banco Central			-
En Títulos Valores para Negociación			-	De Instituciones Financieras Nacionales			-
En Títulos Valores para la Venta			17,105,089.98	De Instituciones Financieras Extranjeras			-
En Títulos Valores para su vencimiento			-	De Organismos Internacionales			-
Operaciones de Reporto			-	OBLIGACIONES FINANCIERAS	-		
Certificados de Participación			-	Bonos			-
Intereses Pagados en Compra de Valores			-	Paqarés Financieros			-
(-) Estimaciones por Valuación			-	Obligaciones Financieras a la Orden			-
CARTERA DE CRÉDITOS	200,445,622.24			Obligaciones Financieras con Restricciones			-
Vigentes			202,163,354.93	GASTOS FINANCIEROS POR PAGAR	3,525,278.81		3,525,278.81
Vencidos			2,662,560.39	CUENTAS POR PAGAR	2,792,208.31		2,792,208.31
(-) Estimaciones por Valuación			(4,380,293.08)	PROVISIONES	66,010.45		66,010.45
PRODUCTOS FINANCIEROS POR COBRAR	1,364,852.85		1,364,852.85	SUCURSALES, CASA MATRIZ Y DEPTOS. ADSCRITOS	-		-
CUENTAS POR COBRAR	100.00		100.00	OTRAS OBLIGACIONES	-		-
(-) Estimaciones por Valuación			-	CRÉDITOS DIFERIDOS	-		-
BIENES REALIZABLES	184,842.98		184,842.98	SUMA DEL PASIVO	263,597,756.58		
(-) Estimaciones por Valuación			-	OTRAS CUENTAS ACREEDORAS	-		-
INVERSIONES PERMANENTES	-		-	CAPITAL CONTABLE			
(-) Estimación por Valuación			-	CAPITAL PAGADO	25,000,000.00		
OTRAS INVERSIONES	-		-	Capital Autorizado		25,000,000.00	
(-) Estimación por Valuación			-	(-) Capital No Pagado			-
SUCURSALES, CASA MATRIZ Y DEPTOS. ADSCRITOS	-		-	Casa Matriz, Capital Asignado			-
INMUEBLES Y MUEBLES	27,930.53		384,015.54	APORTACIONES PERMANENTES	-		-
(-) Depreciaciones Acumuladas			(356,085.01)	RESERVAS DE CAPITAL	-		-
CARGOS DIFERIDOS	133,107.30		133,107.30	RESERVA PARA ACTIVOS EXTRAORDINARIOS	-		-
(-) Amortizaciones Acumuladas			-	REVALUACIÓN DE ACTIVOS	-		-
SUMA DEL ACTIVO	294,636,842.35			OBLIGACIONES SUBORDINADAS	-		-
				GANANCIAS Y PERDIDAS POR FUSION (+) (-)	-		-
				VALUACIÓN DE ACTIVOS DE RECUPERACION DUDOSA (-)	-		-
				PROVISION DE BENEFICIOS A EMPLEADOS (-)	-		-
				AJUSTES AL IMPUESTO SOBRE LA RENTA	-		-
				GANANCIAS O PERDIDAS POR CAMBIOS EN EL VALOR			
				DE MERCADO DE LAS INVERSIONES (+) (-)	(429,986.24)	(429,986.24)	
				RESULTADOS DE EJERCICIOS ANTERIORES (+) (-)	6,397,552.76	6,397,552.76	
				RESULTADOS DEL EJERCICIO (+) (-)	71,519.24	71,519.24	
				SUMA DEL CAPITAL CONTABLE	31,039,085.76		
				SUMA PASIVO, OTRAS CUENTAS ACREEDORAS Y CAPITAL	294,636,842.35		

CONTINGENCIAS, COMPROMISOS Y OTRAS RESPONSABILIDADES	
CONTINGENCIAS Y COMPROMISOS	11,891,364.76
MERCADERIA EN DEPÓSITO	-
CUENTAS DE ORDEN	-
VALORES Y BIENES CEDIDOS EN GARANTÍA	-
GARANTÍA DE CARTERA DE CRÉDITOS	483,803,222.22
MÁRGENES POR GIRAR	-
ADMINISTRACIONES AJENAS	-
DOCUMENTOS Y VALORES PROPIOS REMITIDOS	-
EMISIONES AUTORIZADAS DE OBLIGACIONES FINANCIERAS	-
OBLIGACIONES FINANCIERAS	-
OBLIGACIONES FINANCIERAS AMORTIZADAS	-
TÍTULOS SOBRE MERCADERIA EN DEPÓSITO	-
OPERACIONES DE REPORTO	-
OTRAS CUENTAS DE ORDEN	5,351,017.39

Guatemala, 08 de febrero de 2016

Edwino Saul Rojas Pineda
Contador

William Steven Rivas Caserio
Auditor


Luis Fernando Samayoa Delgado
Presidente - Representante Legal


BAC BANK INC.


ESTADO DE RESULTADOS CONDENSADO
DEL 01 DE ENERO AL 31 DE ENERO DE 2016
(Cifras en Dólares)

PRODUCTOS FINANCIEROS		1,242,844.29	
Intereses	1,168,719.65		
Comisiones	10,691.58		
Negociación de Títulos Valores	63,433.06		
Diferencias de precio en Operaciones de Reporto	-		
GASTOS FINANCIEROS		946,898.79	
Intereses	686,458.79		
Comisiones	-		
Beneficios Adicionales	-		
Negociación de Títulos-Valores	260,440.00		
Cuota de Formación FOPA	-		
Productos no Cobrados	-		
Diferencias de precio en Operaciones de Reporto	-		
MARGEN POR INVERSIONES			295,945.49
PRODUCTOS POR SERVICIOS		10,966.00	
Comisiones por Servicios Diversos	10,586.00		
Arrendamientos	-		
Almacenaje	-		
Avalúos e Inspecciones	-		
Manejo de Cuenta	380.00		
Otros	-		
GASTOS POR SERVICIOS		1,446.12	
Comisiones por Servicios	1,446.12		
MARGEN POR SERVICIOS			9,519.88
OTROS PRODUCTOS Y GASTOS DE OPERACIÓN			
PRODUCTOS		-	
Ganancia por Valor de Mercado de Títulos-Valores	-		
Variaciones y Ganancias Cambiarias en Moneda Extranjera	-		
Productos por Inversiones en Acciones	-		
Productos por Promoción de Empresas	-		
GASTOS		-	
Pérdida por Valor de Mercado de Títulos-Valores	-		
Variaciones y Pérdidas Cambiarias en Moneda Extranjera	-		
Cuentas Incobrables y de Dudosa Recuperación	-		
Gastos por Promoción de Empresas	-		
MARGEN DE OTROS PRODUCTOS Y GASTOS DE OPERACIÓN			-
MARGEN OPERACIONAL BRUTO			305,465.37
GASTOS DE ADMINISTRACIÓN			153,205.20
MARGEN OPERACIONAL NETO			152,260.17
PRODUCTOS Y GASTOS EXTRAORDINARIOS		-	
Productos Extraordinarios	-		
Gastos Extraordinarios	-		
PRODUCTOS Y GASTOS DE EJERCICIOS ANTERIORES		-	
Productos de Ejercicios Anteriores	-		
Gastos de Ejercicios Anteriores	-		
GANANCIA (PÉRDIDA) BRUTA			152,260.17
Impuesto sobre la Renta			80,740.93
GANANCIA (PÉRDIDA) NETA			71,519.24

Guatemala, 08 de febrero de 2016


Edwing Saul Rojas Pineda
Contador


William Steven Rivas Osorio
Auditor


Luis Fernando Samayoa Delgado
Presidente - Representante Legal