


BAC BANK INC.


BALANCE GENERAL CONDENSADO AL 29 DE FEBRERO DE 2016
(Cifras en Dólares)

ACTIVO	TOTAL	MONEDA NACIONAL	MONEDA EXTRANJERA	PASIVO, OTRAS CUENTAS ACREEDORAS Y CAPITAL	TOTAL	MONEDA NACIONAL	MONEDA EXTRANJERA
DISPONIBILIDADES	87,528,227.24			OBLIGACIONES DEPOSITARIAS	265,397,707.72		
Caja				Depósitos Monetarios			86,152,282.45
Banco Central				Depósitos de Ahorro			18,955,037.70
Bancos del País			58,121,826.53	Depósitos a la Orden			160,290,387.57
Bancos del Exterior			29,406,400.71	Depósitos con Restricciones			-
Cheques y Giros a Compensar			-	CRÉDITOS OBTENIDOS			
Giros Sobre el Exterior			-	Del Banco Central			-
INVERSIONES	14,068,660.00			De Instituciones Financieras Nacionales			-
En Títulos Valores para Negociación				De Instituciones Financieras Extranjeras			-
En Títulos Valores para la Venta			14,068,660.00	De Organismos Internacionales			-
En Títulos Valores para su vencimiento			-	OBLIGACIONES FINANCIERAS			
Operaciones de Reporto			-	Bonos			-
Certificados de Participación			-	Pagarés Financieros			-
Intereses Pagados en Compra de Valores			-	Obligaciones Financieras a la Orden			-
(-) Estimaciones por Valuación			-	Obligaciones Financieras con Restricciones			-
CARTERA DE CRÉDITOS	200,232,165.02			GASTOS FINANCIEROS POR PAGAR	3,677,156.95		3,677,156.95
Vigentes			201,305,461.22	CUENTAS POR PAGAR	3,029,030.56		3,029,030.56
Vencidos			3,306,996.88	PROVISIONES	72,769.87		72,769.87
(-) Estimaciones por Valuación			(4,380,293.08)	SUCURSALES, CASA MATRIZ Y DEPTOS. ADSCRITOS			
PRODUCTOS FINANCIEROS POR COBRAR	1,288,179.97			OTRAS OBLIGACIONES			
CUENTAS POR COBRAR	152.00			CRÉDITOS DIFERIDOS			
(-) Estimaciones por Valuación			-	SUMA DEL PASIVO	272,176,665.10		
BIENES REALIZABLES	270,603.28			OTRAS CUENTAS ACREEDORAS			
(-) Estimaciones por Valuación			-	CAPITAL CONTABLE			
INVERSIONES PERMANENTES	-			CAPITAL PAGADO	25,000,000.00		
(-) Estimación por Valuación			-	Capital Autorizado			
OTRAS INVERSIONES	-			(-) Capital No Pagado			
(-) Estimación por Valuación			-	Casa Matriz, Capital Asignado			
SUCURSALES, CASA MATRIZ Y DEPTOS. ADSCRITOS	-			APORTACIONES PERMANENTES			
INMUEBLES Y MUEBLES	27,930.53			RESERVA DE CAPITAL			
(-) Depreciaciones Acumuladas			(356,085.01)	RESERVA PARA ACTIVOS EXTRAORDINARIOS			
CARGOS DIFERIDOS	117,191.96			REVALUACIÓN DE ACTIVOS			
(-) Amortizaciones Acumuladas			-	OBLIGACIONES SUBORDINADAS			
SUMA DEL ACTIVO	303,533,110.00			GANANCIAS Y PERDIDAS POR FUSION (+) (-)			
CONTINGENCIAS, COMPROMISOS Y OTRAS RESPONSABILIDADES	13,144,302.66			VALUACIÓN DE ACTIVOS DE RECUPERACIÓN DUDOSA (-)			
CONTINGENCIAS Y COMPROMISOS				PROVISIÓN DE BENEFICIOS A EMPLEADOS (-)			
MERCADERÍA EN DEPÓSITO				AJUSTES AL IMPUESTO SOBRE LA RENTA			
CUENTAS DE ORDEN	483,803,222.22			GANANCIAS O PERDIDAS POR CAMBIOS EN EL VALOR DE MERCADO DE LAS INVERSIONES (+) (-)	(398,339.20)		(398,339.20)
VALORES Y BIENES CEDIDOS EN GARANTÍA				RESULTADOS DE EJERCICIOS ANTERIORES (+) (-)	6,397,552.76		6,397,552.76
GARANTÍA DE CARTERA DE CRÉDITOS				SUMA DEL CAPITAL CONTABLE	357,231.34		357,231.34
MÁRGENES POR GIRAR				SUMA PASIVO, OTRAS CUENTAS ACREEDORAS Y CAPITAL	303,533,110.00		
ADMINISTRACIONES AJENAS							
DOCUMENTOS Y VALORES PROPIOS REMITIDOS							
EMISIONES AUTORIZADAS DE OBLIGACIONES FINANCIERAS							
OBLIGACIONES FINANCIERAS AMORTIZADAS							
TÍTULOS SOBRE MERCADERÍA EN DEPÓSITO							
OPERACIONES DE REPORTO							
OTRAS CUENTAS DE ORDEN	5,179,930.62						

Guatemala, 04 de marzo de 2016


Edwidge Saji Rojas Pineda
Contador


William Slavén Rivas Osorio
Auditor


Luis Fernando Sarmayá Delgado
Presidente - Representante Legal


BAC BANK INC.

ESTADO DE RESULTADOS CONDENSADO
DEL 01 DE ENERO AL 29 DE FEBRERO DE 2016
(Cifras en Dólares)

PRODUCTOS FINANCIEROS		2,384,407.88	
Intereses	2,303,124.75		
Comisiones	36,672.91		
Negociación de Títulos Valores	44,610.22		
Diferencias de precio en Operaciones de Reporto	-		
GASTOS FINANCIEROS		1,599,261.96	
Intereses	1,334,321.96		
Comisiones	4,500.00		
Beneficios Adicionales	-		
Negociación de Títulos-Valores	260,440.00		
Cuota de Formación FOPA	-		
Productos no Cobrados	-		
Diferencias de precio en Operaciones de Reporto	-		
MARGEN POR INVERSIONES			785,145.92
PRODUCTOS POR SERVICIOS		22,489.18	
Comisiones por Servicios Diversos	21,734.00		
Arrendamientos	-		
Almacenaje	-		
Avalúos e Inspecciones	-		
Manejo de Cuenta	755.18		
Otros	-		
GASTOS POR SERVICIOS		2,766.76	
Comisiones por Servicios	2,766.76		
MARGEN POR SERVICIOS			19,722.42
OTROS PRODUCTOS Y GASTOS DE OPERACIÓN			
PRODUCTOS		-	
Ganancia por Valor de Mercado de Títulos-Valores	-		
Variaciones y Ganancias Cambiarias en Moneda Extranjera	-		
Productos por Inversiones en Acciones	-		
Productos por Promoción de Empresas	-		
GASTOS		-	
Pérdida por Valor de Mercado de Títulos-Valores	-		
Variaciones y Pérdidas Cambiarias en Moneda Extranjera	-		
Cuentas Incobrables y de Dudosa Recuperación	-		
Gastos por Promoción de Empresas	-		
MARGEN DE OTROS PRODUCTOS Y GASTOS DE OPERACIÓN			-
MARGEN OPERACIONAL BRUTO			804,868.34
GASTOS DE ADMINISTRACIÓN			290,961.24
MARGEN OPERACIONAL NETO			513,907.10
PRODUCTOS Y GASTOS EXTRAORDINARIOS		-	
Productos Extraordinarios	-		
Gastos Extraordinarios	-		
PRODUCTOS Y GASTOS DE EJERCICIOS ANTERIORES		-	
Productos de Ejercicios Anteriores	-		
Gastos de Ejercicios Anteriores	-		
GANANCIA (PÉRDIDA) BRUTA			513,907.10
Impuesto sobre la Renta			156,675.76
GANANCIA (PÉRDIDA) NETA			357,231.34

Guatemala, 04 de marzo de 2016


Edwing Saul Rojas Pineda
Contador


William Steven Rivas Osorio
Auditor


Luis Fernando Samayoa Delgado
Presidente - Representante Legal