

BANCO DE AMERICA CENTRAL, S.A

BALANCE GENERAL CONDENSADO AL 29 DE FEBRERO DE 2016

(Cifras en Quetzales)

ACTIVO	TOTAL	MONEDA NACIONAL	MONEDA EXTRANJERA	PASIVO, OTRAS CUENTAS ACREEDORAS Y CAPITAL	TOTAL	MONEDA NACIONAL	MONEDA EXTRANJERA
DISPONIBILIDADES	2,746,302,485.69			OBLIGACIONES DEPOSITARIAS	14,053,753,350.07		
Caja		323,614,919.10	66,031,245.72	Depósitos Monetarios		4,055,831,234.16	3,123,975,616.14
Banco Central		1,075,261,031.63	598,632,372.54	Depósitos de Ahorro		1,501,658,001.42	549,785,842.30
Banco Del País		2,749,550.12	-	Depósitos a Plazo		3,969,772,629.92	804,488,051.90
Banco Del Exterior		-	500,559,299.67	Depósitos a la Orden		4,895,636.69	800,334.99
Cheques y Giron a Compensar		135,784,825.77	7,557,315.42	Depósitos con restricciones		38,844,289.89	3,701,712.66
Giros sobre el Exterior		-	-	CREDITOS OBTENIDOS	1,445,952,551.27	-	-
	2,235,082,667.87	-	-	Del Banco central		-	-
INVERSIONES				De Instituciones Financieras Nacionales		110,000,000.00	-
En Títulos-Valores para Negociación		1,533,463,491.32	-	De Instituciones Financieras Extranjeras		29,348,881.75	975,972,326.55
En Títulos-Valores para la Venta		498,345,167.58	-	De Organismos Internacionales		-	330,631,342.97
En Títulos-Valores para su Vencimiento		39,800,000.00	190,178,050.88	OBLIGACIONES FINANCIERAS	-	-	-
Operaciones de Reporto		-	-	Bonos		-	-
Certificados de Participación		5,920,833.33	-	Pagares Financieros		-	-
Intereses Pagados en Compra de Valores		(32,624,875.24)	-	Obligaciones Financieras a la Orden		-	-
(-) Estimaciones por Valuación		-	-	Obligaciones Financieras con Restricciones		-	-
	12,519,810,004.42	6,895,342,161.40	5,624,956,610.27	GASTOS FINANCIEROS POR PAGAR	57,076,484.82	41,350,315.30	15,726,169.52
CARTERA DE CREDITOS		154,267,888.62	51,978,402.65	CUENTAS POR PAGAR	250,569,425.68	182,505,297.80	68,064,127.88
Vigentes		(172,292,184.38)	(34,442,874.14)	PROVISIONES	25,448,825.41	25,448,825.41	-
Vencida		-	-	SUCURSALDES, CASA MATRIZ Y DEPTOS		-	-
(-) Estimaciones por Valuación		-	-	ADSCRITOS		-	-
	57,386,971.23	44,629,917.77	12,757,053.46	OTRAS OBLIGACIONES	46,548,700.41	46,548,700.41	-
PRODUCTOS FINANCIEROS POR COBRAR				CREDITOS DIFERIDOS	11,158,751.88	1,254,467.99	9,904,283.89
CUENTAS POR COBRAR	138,530,357.30	76,526,834.38	70,250,514.33	SUMA DEL PASIVO	15,890,508,089.54	-	-
(-) Estimaciones por Valuación		(7,350,266.79)	(896,724.62)	OTRAS CUENTAS ACREEDORAS	46,674,032.88	33,294,913.04	13,379,119.84
	46,855,920.11	62,110,728.68	6,635,466.85	CAPITAL CONTABLE	1,029,765,900.00	-	-
BIENES REALIZABLES				CAPITAL PAGADO		2,800,000,000.00	-
(-) Estimaciones por Valuación		(21,890,275.42)	-	Capital Autorizado		(1,770,234,100.00)	0.00
	50,045,021.81	63,143,353.39	1,083,563.91	(-) Capital no Pagado		-	-
INVERSIONES PERMANENTES				Casa Matriz, Capital Asignado		451,211,961.98	-
(-) Estimaciones por Valuación		(14,181,895.49)	-	APORTACIONES PERMANENTES	30,251,342.36	-	-
	9,958,439.90	9,958,439.90	-	RESERVA DE CAPITAL	(12,527,492.61)	-	-
OTRAS INVERSIONES				RESERVAS PARA ACTIVOS EXTRAORDINARIOS		-	-
(-) Estimaciones por Valuación		-	-	REVALUACION DE ACTIVOS		-	-
	162,980,756.72	198,503,245.38	-	OBLIGACIONES SUBORDINADAS		-	-
INMUEBLES Y MUEBLES				GANANCIAS Y PERDIDAS POR FUSION (+)(-)		-	-
(-) Depreciaciones Acumuladas		(35,522,488.66)	-	VALUACION DE ACTIVOS DE RECUPERACION DUDOSA (-)		-	-
	46,663,604.75	66,364,506.08	-	PROVISION DE BENEFICIOS A EMPLEADOS (-)		-	-
CARGOS DIFERIDOS				AJUSTES AL IMPUESTO SOBRE LA RENTA		-	-
(-) Amortizaciones Acumuladas		(19,680,901.33)	-	GANANCIAS O PERDIDAS POR CAMBIOS EN EL		-	-
	18,013,636,209.80	19,680,901.33	-	VALOR DE MERCADO DE LAS INVERSIONES (+)(-)		555,762,546.65	-
SUMA DEL ACTIVO				RESULTADOS DE EJERCICIOS ANTERIORES (+)(-)		21,989,829.00	-
				SUMA DEL CAPITAL CONTABLE	2,076,454,087.38	21,989,829.00	21,989,829.00
				SUMA PASIVO, OTRAS CUENTAS ACREEDORAS Y CAPITAL	18,013,636,209.80	-	-


Guatemala, 04 de marzo de 2016


CONTINGENCIAS, COMPROMISOS Y OTRAS RESPONSABILIDADES

CONTINGENCIAS Y COMPROMISOS	1,816,908,912.28
MERCADERIAS EN DEPOSITO	-
CUENTAS DE ORDEN	-
VALORES Y BIENES CEDIDOS EN GARANTIA	755,242,036.48
GARANTIAS CARTERA DE CREDITOS	22,034,853,417.14
MARGENES POR GIRAR	980,293,238.63
ADMINISTRACIONES AJENAS	542,964,479.17
DOCUMENTOS Y VALORES PROPIOS REMITIDOS	-
EMISIONES AUTORIZADAS DE OBLIGACIONES FINANCIERAS	-
OBLIGACIONES FINANCIERAS	700,000,000.00
OBLIGACIONES FINANCIERAS AMORTIZADAS	700,000,000.00
TITULOS SOBRE MERCADERIAS EN DEPOSITO	-
POLIZAS DE SEGUROS Y FIANZAS	-
OPERACIONES DE REPORTO	2,322,563,708.13
OTRAS CUENTAS DE ORDEN	-
TOTAL	1,539,927,341.89

Los saldos en moneda extranjera están expresados al tipo de cambio de referencia de Q. 7.682720 por US\$1, publicado por el Banco de Guatemala el 29 de febrero 2016

La información financiera referida a otras fechas se encuentra disponible en nuestra página: www.bacreformador.com.gt


José Renato Jerez Hernández
Contador


William Steven Ribas Osorio
Auditor

Juan José Vialud Pérez
Gerente General


BANCO DE AMERICA CENTRAL, S. A.


ESTADO DE RESULTADOS CONDENSADO
DEL 01 DE ENERO AL 29 DE FEBRERO 2016


(Cifras en Quetzales)

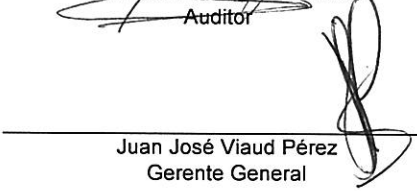
PRODUCTOS FINANCIEROS		184,650,025.77	
Intereses	177,163,012.93		
Comisiones	7,156,024.07		
Negociación de Títulos Valores	-		
Diferencias de precio en Operaciones de Reporto	330,988.77		
GASTOS FINANCIEROS		86,948,993.53	
Intereses	80,098,371.86		
Comisiones	992,179.12		
Beneficios Adicionales	1,215,233.01		
Negociación de Títulos-Valores	-		
Cuota de Formación FOPA	4,620,579.39		
Productos no Cobrados	-		
Diferencias de precio en Operaciones de Reporto	22,630.15		
MARGEN POR INVERSIONES			97,701,032.24
PRODUCTOS POR SERVICIOS		13,637,438.55	
Comisiones por Servicios Diversos	7,278,402.39		
Arrendamientos	-		
Almacenaje	-		
Avalúos e Inspecciones	-		
Manejo de Cuenta	5,919,424.93		
Otros	439,611.23		
GASTOS POR SERVICIOS		1,664,063.31	
Comisiones por Servicios	1,664,063.31		
MARGEN POR SERVICIOS			11,973,375.24
OTROS PRODUCTOS Y GASTOS DE OPERACIÓN			
PRODUCTOS		24,793,440.16	
Ganancia por Valor de Mercado de Títulos-Valores	-		
Variaciones y Ganancias Cambiarias en Moneda Extranjera	23,712,857.58		
Productos por Inversiones en Acciones	1,080,582.58		
Productos por Promoción de Empresas	-		
GASTOS		31,327,500.14	
Pérdida por Valor de Mercado de Títulos-Valores	-		
Variaciones y Pérdidas Cambiarias en Moneda Extranjera	0.14		
Cuentas Incobrables y de Dudosa Recuperación	31,327,500.00		
Gastos por Promoción de Empresas	-		
MARGEN DE OTROS PRODUCTOS Y GASTOS DE OPERACIÓN			- 6,534,059.98
MARGEN OPERACIONAL BRUTO			103,140,347.50
GASTOS DE ADMINISTRACIÓN			68,453,077.53
MARGEN OPERACIONAL NETO			34,687,269.97
PRODUCTOS Y GASTOS EXTRAORDINARIOS		6,864,060.03	
Productos Extraordinarios	7,872,659.28		
Gastos Extraordinarios	14,736,719.31		
PRODUCTOS Y GASTOS DE EJERCICIOS ANTERIORES		-	
Productos de Ejercicios Anteriores	-		
Gastos de Ejercicios Anteriores	-		- 6,864,060.03
GANANCIA (PÉRDIDA) BRUTA			27,823,209.94
Impuesto sobre la Renta			5,833,380.94
GANANCIA (PÉRDIDA) NETA			21,989,829.00

Guatemala, 04 de marzo de 2016


José Renato Jerez Hernández
Contador


William Steven Rivas Osorio
Auditor


Luis Fernando Samayoa Delgado
Presidente


Juan José Viaud Pérez
Gerente General

La información financiera referida a otras fechas se encuentra disponible en nuestra página: www.bacreformador.com.gt