

BANCO DE AMERICA CENTRAL, S.A

BALANCE GENERAL CONDENSADO AL 30 DE ABRIL DE 2016
(Cifras en Quetzales)

ACTIVO	TOTAL	MONEDA NACIONAL	MONEDA EXTRANJERA	PASIVO, OTRAS CUENTAS ACREEDORAS Y CAPITAL	TOTAL	MONEDA NACIONAL	MONEDA EXTRANJERA
DISPONIBILIDADES:	2,713,376,563.42			OBLIGACIONES DEPOSITARIAS	14,227,716,225.81		
Caja		321,097,358.51	47,748,993.57	Depósitos Monetarios		4,219,294,495.83	3,045,639,168.14
Banco Central		1,121,446,307.75	662,600,739.78	Depósitos de Ahorro		1,533,650,863.29	568,720,354.41
Banco Del País		4,594,295.96	-	Depósitos a Plazo		4,049,914,603.75	760,173,136.37
Banco Del Exterior		-	269,546,645.21	Depósitos a la Orden		5,371,903.30	631,180.45
Cheques y Giron a Compensar		232,308,857.75	42,366,408.72	Depósitos con restricciones		40,666,904.93	3,653,615.34
Giros sobre el Exterior		-	11,666,958.17	CREDITOS OBTENIDOS	1,343,019,998.36		
	2,146,129,217.77			Del Banco central			
INVERSIONES				De Instituciones Financieras Nacionales		110,000,000.00	-
En Títulos-Valores para Negociación		-	-	De Instituciones Financieras Extranjeras		28,072,843.42	885,231,599.46
En Títulos-Valores para la Venta		1,339,553,603.82	-	De Organismos Internacionales		-	-
En Títulos-Valores para su Vencimiento		600,723,247.43	-	OBLIGACIONES FINANCIERAS			
Operaciones de Reporto		200,550,000.00	37,927,241.76	Bonos		-	-
Certificados de Participación		-	-	Pagares Financieros		-	-
Intereses Pagados en Compra de Valores		-	-	Obligaciones Financieras a la Orden		-	-
(-) Estimaciones por Valuación		(32,624,875.24)	-	Obligaciones Financieras con Restricciones		-	-
CARTERA DE CREDITOS	12,654,765,107.31			GASTOS FINANCIEROS POR PAGAR	59,735,321.07	44,633,072.55	15,102,248.52
Vigentes		6,900,259,939.98	5,769,247,037.18	PROVISIONES	347,921,544.95	264,916,553.96	83,004,990.99
Vencida		142,559,439.52	46,856,017.72	SUCURSALES, CASA MATRIZ Y DEPTOS ADCRITOS	32,500,232.34	32,500,232.34	-
(-) Estimaciones por Valuación		(169,496,132.76)	(34,661,194.33)	OTRAS OBLIGACIONES	43,073,489.24	43,073,489.24	-
PRODUCTOS FINANCIEROS POR COBRAR	47,823,399.99	33,897,135.77	13,926,264.22	CREDITOS DIFERIDOS	10,326,696.58	1,043,490.08	9,283,206.50
CUENTAS POR COBRAR	118,403,180.11	60,970,975.17	65,688,610.38	OTRAS CUENTAS ACREEDORAS	16,064,293,508.35	37,766,264.11	14,586,881.86
(-) Estimaciones por Valuación		(7,354,357.19)	(902,048.25)	CAPITAL CONTABLE			
BIENES REALIZABLES	46,943,047.96	61,841,187.11	6,679,704.91	CAPITAL PAGADO	1,029,765,900.00	2,800,000,000.00	(1,770,234,100.00)
(-) Estimaciones por Valuación		(21,577,844.06)	-	Capital Autorizado			
INVERSIONES PERMANENTES	50,052,245.84	63,143,353.39	1,090,787.94	(-) Capital no Pagado			
(-) Estimaciones por Valuación		(14,181,895.49)	-	Casa Matriz, Capital Asignado			
OTRAS INVERSIONES	11,027,636.11	11,027,636.11	-	RESERVA DE CAPITAL	451,211,961.98	451,211,961.98	-
(-) Estimaciones por Valuación		-	-	RESERVAS PARA ACTIVOS EXTRAORDINARIOS	30,030,798.56	30,030,798.56	-
SUCURSALES, CASA MATRIZ Y DEPTOS. ADCRITOS	161,529,905.92	-	-	REVALUACION DE ACTIVOS	(12,527,492.61)	(12,527,492.61)	-
(-) Depreciaciones Acumuladas		195,702,265.21	-	GANANCIAS Y PERDIDAS POR FUSION (+) (-)			
		(34,172,359.29)	-	VALUACION DE ACTIVOS DE RECUPERACION DUDOSA (-)			
CARGOS DIFERIDOS	49,634,343.91	68,776,575.09	-	AJUSTES AL IMPUESTO SOBRE LA RENTA			
(-) Amortizaciones-Acumuladas		(19,142,231.18)	-	GANANCIAS O PERDIDAS POR CAMBIOS EN EL VALOR DE MERCADO DE LAS INVERSIONES (+) (-)			
SUMA DEL ACTIVO	17,999,684,648.34			RESULTADOS DE EJERCICIOS ANTERIORES (+) (-)	311,720,441.39	311,720,441.39	
				SUMA-DEL-CAPITAL-GANTABLE	72,836,384.70	72,836,384.70	
				SUMA PASIVO, OTRAS CUENTAS ACREEDORAS Y CAPITAL	17,999,684,648.34		

Guatemala, 06 de mayo de 2016

CONTINGENCIAS, COMPROMISOS Y OTRAS RESPONSABILIDADES
 MERCADERIAS Y COMPROMISOS
 CUENTAS DE ORDEN
 VALORES Y BIENES CEDIDOS EN GARANTIA
 MARGENES POR GIRAR
 ADMINISTRACIONES AJENAS
 DOCUMENTOS Y VALORES PROPIOS REMITIDOS EMISIONES AUTORIZADAS DE OBLIGACIONES FINANCIERAS
 OBLIGACIONES FINANCIERAS AMORTIZADAS
 TITULOS SOBRE MERCADERIAS EN DEPOSITO
 POLIZAS DE SEGUROS Y FIANZAS
 OPERACIONES DE REPORTO
 OTRAS CUENTAS DE ORDEN

1,713,820,398.69
 760,213,111.48
 17,423,168,956.87
 1,084,076,211.55
 534,481,376.87
 -
 700,000,000.00
 700,000,000.00
 -
 2,322,563,708.13
 1,738,566,547.84

José Renato Jerez Hernández
 Contador

Luis Fernando Samayoa Delgado
 Presidente

William Steven Rivas Osorio
 Auditor

Juan José Viaud Pérez
 Gerente General


BANCO DE AMERICA CENTRAL, S. A.

ESTADO DE RESULTADOS CONDENSADO
DEL 01 DE ENERO AL 30 DE ABRIL 2016


(Cifras en Quetzales)


PRODUCTOS FINANCIEROS			377,624,744.03	
Intereses	363,139,491.33			
Comisiones	13,356,481.77			
Negociación de Títulos Valores	-			
Diferencias de precio en Operaciones de Reporto	1,128,770.93			
GASTOS FINANCIEROS			174,302,997.81	
Intereses	161,540,789.46			
Comisiones	1,837,249.55			
Beneficios Adicionales	1,517,341.47			
Negociación de Títulos-Valores	-			
Cuota de Formación FOPA	9,347,781.70			
Productos no Cobrados	-			
Diferencias de precio en Operaciones de Reporto	59,835.63			
MARGEN POR INVERSIONES				203,321,746.22
PRODUCTOS POR SERVICIOS			27,320,972.38	
Comisiones por Servicios Diversos	13,571,138.75			
Arrendamientos	-			
Almacenaje	-			
Avalúos e Inspecciones	-			
Manejo de Cuenta	11,974,739.63			
Otros	1,775,094.00			
GASTOS POR SERVICIOS			3,512,463.55	
Comisiones por Servicios	3,512,463.55			
MARGEN POR SERVICIOS				23,808,508.83
OTROS PRODUCTOS Y GASTOS DE OPERACIÓN				
PRODUCTOS			48,571,842.23	
Ganancia por Valor de Mercado de Títulos-Valores	-			
Variaciones y Ganancias Cambiarias en Moneda Extranjera	47,483,889.73			
Productos por Inversiones en Acciones	1,087,952.50			
Productos por Promoción de Empresas	-			
GASTOS			43,464,802.49	
Pérdida por Valor de Mercado de Títulos-Valores	-			
Variaciones y Pérdidas Cambiarias en Moneda Extranjera	-			
Cuentas Incobrables y de Dudosa Recuperación	43,464,802.49			
Gastos por Promoción de Empresas	-			
MARGEN DE OTROS PRODUCTOS Y GASTOS DE OPERACIÓN				5,107,039.74
MARGEN OPERACIONAL BRUTO				232,237,294.79
GASTOS DE ADMINISTRACIÓN				133,267,497.69
MARGEN OPERACIONAL NETO				98,969,797.10
PRODUCTOS Y GASTOS EXTRAORDINARIOS			(8,749,497.55)	
Productos Extraordinarios	8,863,256.76			
Gastos Extraordinarios	17,612,754.31			
PRODUCTOS Y GASTOS DE EJERCICIOS ANTERIORES			-	
Productos de Ejercicios Anteriores	-			
Gastos de Ejercicios Anteriores	-			(8,749,497.55)
GANANCIA (PÉRDIDA) BRUTA				90,220,299.55
Impuesto sobre la Renta				17,383,914.85
GANANCIA (PÉRDIDA) NETA				72,836,384.70

Guatemala, 06 de mayo de 2016


José Renato Jerez Hernández
Contador


Luis Fernando Samayoa Delgado
Presidente


William Steven Rivas Osorio
Auditor


Juan José Viaud Pérez
Gerente General