

FINANCIERA DE CAPITALLES, S.A.

BALANCE GENERAL CONDENSADO AL 30 DE ABRIL DE 2016

(Cifras en Quetzales)

ACTIVO	TOTAL	MONEDA NACIONAL	MONEDA EXTRANJERA	PASIVO, OTRAS CUENTAS ACREEDORAS Y CAPITAL	TOTAL	MONEDA NACIONAL	MONEDA EXTRANJERA
DISPONIBILIDADES	15,587,434.38	-	-	OBLIGACIONES DEPOSITARIAS	-	-	-
Caja		15,653.29	-	Depósitos Monetarios		-	-
Banco Central		4,932,987.40	10,938,793.69	Depósitos de Ahorro		-	-
Banco Del País		-	-	Depósitos a Plazo		-	-
Giros sobre el Exterior		-	-	Depósitos a la Orden		-	-
INVERSIONES	15,596,168.80	-	-	CREDITOS OBTENIDOS	-	-	-
En Títulos-Valores para Negociación		8,596,168.80	-	Del Banco central		-	-
En Títulos-Valores para la Venta		7,000,000.00	-	De Instituciones Financieras Nacionales		-	-
En Títulos-Valores para su Vencimiento		-	-	De Instituciones Financieras Extranjeras		-	-
Operaciones de Reporto		-	-	De Organismos Internacionales		-	-
Participaciones de Participación		-	-	OBLIGACIONES FINANCIERAS	-	-	-
Intereses Pagados en Compra de Valores		-	-	Bonos		-	-
(-) Estimaciones por Valuación		-	-	Pagares Financieros		-	-
		-	-	Obligaciones Financieras a la Orden		-	-
		-	-	Obligaciones Financieras con Restricciones		-	-
CARTERA DE CREDITOS				GASTOS FINANCIEROS POR PAGAR	26,773.83	26,773.83	-
Vigencia		-	-	CUENTAS POR PAGAR		-	-
(-) Estimaciones por Valuación		-	-	PROVISIONES		-	-
PRODUCTOS FINANCIEROS POR COBRAR	171,890.42	-	-	SUCURSIALES, CASA MATRIZ Y DEPTOS		-	-
Cuentas por Cobrar		171,890.42	-	ADSCRITOS		-	-
Deudores Varios		-	-	OTRAS OBLIGACIONES		-	-
(-) Estimaciones por Valuación		-	-	CREDITOS DIFERIDOS		-	-
BIENES REALIZABLES				SUMA DEL PASIVO	26,773.83	-	-
(-) Estimaciones por Valuación		-	-	OTRAS CUENTAS ACREEDORAS		-	-
INVERSIONES PERMANENTES	233,465.92	286,600.00	-	CAPITAL CONTABLE		25,000,000.00	-
(-) Estimaciones por Valuación		(53,134.08)	-	CAPITAL PAGADO		25,000,000.00	-
OTRAS INVERSIONES				Capital Autorizado		-	-
(-) Estimaciones por Valuación		-	-	(-) Capital no Pagado		-	-
SUCURSIALES, CASA MATRIZ Y DEPTOS. ADSCRITOS				Casa Matriz, Capital Asignado		-	-
INMUEBLES Y MUEBLES		-	-	APORTACIONES PERMANENTES		2,398,075.55	-
(-) Depreciaciones Acumuladas		-	-	RESERVA DE CAPITAL		-	-
CARGOS DIFERIDOS	128,410.09	128,410.09	-	RESERVAS PARA ACTIVOS EXTRAORDINARIOS		-	-
(-) Amortizaciones Acumuladas		-	-	REVALUACION DE ACTIVOS		-	-
SUMA DEL ACTIVO	32,017,369.61			OBLIGACIONES SUBORDINADAS		-	-
				GANANCIAS Y PERDIDAS POR FUSION (+) (-)		-	-
				VALUACION DE ACTIVOS DE RECUPERACION DUDOSA (-)		-	-
				PROVISION DE BENEFICIOS A EMPLEADOS (-)		-	-
				AJUSTES AL IMPUESTO SOBRE LA RENTA		-	-
				GANANCIAS O PERDIDAS POR CAMBIOS EN EL VALOR		-	-
				DE MERCADO DE LAS INVERSIONES (+) (-)	4,235,043.67	4,235,043.67	-
				RESULTADOS DE EJERCICIOS ANTERIORES (+) (-)	357,476.56	357,476.56	-
				RESULTADOS DEL EJERCICIO (+) (-)	31,990,595.78	31,990,595.78	-
				SUMA DEL CAPITAL CONTABLE	32,017,369.61		
				SUMA PASIVO, OTRAS CUENTAS ACREEDORAS Y CAPITAL	32,017,369.61		

Guatemala, 06 de Mayo de 2016

CONTINGENCIAS, COMPROMISOS Y OTRAS RESPONSABILIDADES

RESPONSABILIDADES

226,844.62

AJUSTE Y DEMANDAS EN CONTRA

226,844.62

CUENTAS DE ORDEN

VALORES Y BIENES CEDIDOS EN GARANTIA

0.00

MARGENES POR GIRAR

0.00

ADMINISTRACIONES AJENAS

0.00

DOCUMENTOS Y VALORES PROPIOS REMITIDOS

326,910,414.51

EMISIONES AUTORIZADAS DE OBLIGACIONES

0.00

FINANCIERAS

500,000,000.00

OBLIGACIONES FINANCIERAS

500,000,000.00

TITULOS SOBRE MERCADERIAS AMORTIZADAS

0.00

POLIZAS DE SEGUROS Y FINANZAS


0.00


OPERACIONES DE REPORTO


0.00

OTRAS CUENTAS DE ORDEN

0.00


 Marco Antonio Chanchavac
 Contador


 Rubelio Rolando Lopez Rodriguez
 Gerente General


 William Siqueiros Ospina
 Auditor


 Luis Fernando Sampol Delgado
 Presidente

FINANCIERA DE CAPITALES, S.A.

ESTADO DE RESULTADOS CONDENSADO
DEL 1 DE ENERO AL 30 DE ABRIL DE 2016
(Cifras en Quetzales)

PRODUCTOS FINANCIEROS			207,310.01	
Intereses		207,310.01		
Comisiones				
Negociación de Títulos-Valores				
Diferencias de precio en Operaciones de Reporto				
GASTOS FINANCIEROS				-
Intereses				
Comisiones				
Beneficios Adicionales				
Negociación de Títulos-Valores				
Cuota de Formación FOPA				
Productos no Cobrados				
Diferencias de precio en Operaciones de Reporto				
MARGEN POR INVERSIONES				207,310.01
PRODUCTOS POR SERVICIOS				51,486.16
Comisiones por Servicios Diversos	51,486.16			
Arrendamientos				
Almacenaje				
Avaluos e Inspecciones				
Manejo de Cuenta				
Otros				
GASTOS POR SERVICIOS				-
Comisiones por Servicios				
MARGEN POR SERVICIOS				51,486.16
OTROS PRODUCTOS Y GASTOS DE OPERACION				
PRODUCTOS				142,181.10
Ganancia por Valor de Mercado de Títulos-Valores				
Variaciones y Ganancias Cambiarias en Moneda Extranjera	142,181.10			
Productos por Inversiones en Acciones				
Productos por Promociones de Empresas				
GASTOS				-
Perdida por Valor de Mercado de Títulos-Valores				
Variaciones y Perdidas Cambiarias en Moneda Extranjera				
Cuentas Incobrables y de Dudosa Recuperación				
Gastos por Promoción de Empresas				
MARGEN DE OTROS PRODUCTOS Y GASTOS DE OPERACION				142,181.10
MARGEN OPERACIONAL BRUTO				400,977.27
GASTOS DE ADMINISTRACION				25,384.98
MARGEN OPERACIONAL NETO				375,592.29
PRODUCTOS Y GASTOS EXTRAORDINARIOS				-
Productos Extraordinarios				
Gastos Extraordinarios				
PRODUCTOS Y GASTOS DE EJERCICIOS ANTERIORES				-
Productos de Ejercicios Anteriores				
Gastos de Ejercicios Anteriores				
GANANCIA (PERDIDA) BRUTA				375,592.29
Impuesto sobre la Renta				18,115.73
GANANCIA (PERDIDA) NETA				357,476.56


Guatemala, 06 de Mayo de 2016.




Marco Antonio Chanchavac
Contador



William Steven Rivas Gario
Auditor



Rubelio Rolando Lucero Rodríguez
Gerente General



Luis Fernando Samayoa Delgado
Presidente