


BAC BANK INC.

BALANCE GENERAL CONDENSADO AL 31 DE MAYO DE 2016 (Cifras en Dólares)


ACTIVO	TOTAL	MONEDA NACIONAL	MONEDA EXTRANJERA	PASIVO, OTRAS CUENTAS ACREEDORAS Y CAPITAL	TOTAL	MONEDA NACIONAL	MONEDA EXTRANJERA
DISPONIBILIDADES	120,524,128.88			OBLIGACIONES DEPOSITARIAS	295,012,908.60		
Caja				Depósitos Monetarios			85,540,156.13
Banco Central				Depósitos de Ahorro			19,205,828.58
Bancos del País		99,028,684.35		Depósitos a Plazo			190,266,923.89
Bancos del Exterior		21,495,444.53		Depósitos a la Orden			
Cheques y Giros a Compensar				Depósitos con Restricciones			
Giros Sobre el Exterior				CREDITOS OBTENIDOS			
INVERSIONES	4,008,160.00			Del Banco Central			
En Títulos Valores para Negociación				De Instituciones Financieras Nacionales			
En Títulos Valores para la Venta				De Instituciones Financieras Extranjeras			
En Títulos Valores para su vencimiento		4,008,160.00		De Organismos Internacionales			
Operaciones de Reporto				OBLIGACIONES FINANCIERAS			
Certificados de Participación				Bonos			
Intereses Pagados en Compra de Valores				Pagarés Financieros			
(-) Estimaciones por Valuación				Obligaciones Financieras a la Orden			
CARTERA DE CRÉDITOS	207,226,195.95			Obligaciones Financieras con Restricciones			
Vigentes		208,140,935.46		GASTOS FINANCIEROS POR PAGAR			
Vencidos		3,465,553.57		CUENTAS POR PAGAR	3,751,509.40		3,751,509.40
(-) Estimaciones por Valuación		(4,380,293.08)		PROVISIONES	2,328,862.78		2,328,862.78
PRODUCTOS FINANCIEROS POR COBRAR	1,160,514.94			SUCURSALES, CASA MATRIZ Y DEPTOS. ADSCRITOS	98,313.60		98,313.60
CUENTAS POR COBRAR	11,575.91			OTRAS OBLIGACIONES			
(-) Estimaciones por Valuación				CRÉDITOS DIFERIDOS			
BIENES REALIZABLES	277,437.93			SUMA DEL PASIVO	301,191,594.38		
(-) Estimaciones por Valuación				OTRAS CUENTAS ACREEDORAS			
INVERSIONES PERMANENTES				CAPITAL CONTABLE			
(-) Estimación por Valuación				CAPITAL PAGADO	25,000,000.00		
OTRAS INVERSIONES				Capital Autorizado			
(-) Estimación por Valuación				(-) Capital No Pagado			
SUCURSALES, CASA MATRIZ Y DEPTOS. ADSCRITOS				Casa Matriz Capital Asignado			
INMUEBLES Y MUEBLES				APORTACIONES PERMANENTES			
(-) Depreciaciones Acumuladas				RESERVAS DE CAPITAL			
CARGOS DIFERIDOS	27,930.53			REVALUACIÓN DE ACTIVOS			
(-) Amortizaciones Acumuladas				RESERVA PARA ACTIVOS EXTRAORDINARIOS			
SUMA DEL ACTIVO	333,314,958.23			REVALUACIÓN DE ACTIVOS			
				OBLIGACIONES SUBORDINADAS			
				GANANCIAS Y PERDIDAS POR FUSION (+) (-)			
				VALUACIÓN DE ACTIVOS DE RECUPERACIÓN DUDOSA (-)			
				PROVISIÓN DE BENEFICIOS A EMPLEADOS (-)			
				AJUSTES AL IMPUESTO SOBRE LA RENTA			
				GANANCIAS O PERDIDAS POR CAMBIOS EN EL VALOR			
				DE MERCADO DE LAS INVERSIONES (+) (-)			
				RESULTADOS DE EJERCICIOS ANTERIORES (+) (-)	(107,040.00)		(107,040.00)
				RESULTADOS DEL EJERCICIO (+) (-)	6,397,552.76		6,397,552.76
				SUMA DEL CAPITAL CONTABLE	832,851.09		832,851.09
				SUMA PASIVO, OTRAS CUENTAS ACREEDORAS Y CAPITAL	333,314,958.23		

Guatemala, 06 de junio de 2016

CONTINGENCIAS, COMPROMISOS Y OTRAS RESPONSABILIDADES	13,162,112.46
CONTINGENCIAS Y COMPROMISOS	
MERCADERIA EN DEPOSITO	
CUENTAS DE ORDEN	
VALORES Y BIENES CEDIDOS EN GARANTIA	
GARANTIA DE CARTERA DE CRÉDITOS	
MÁRGENES POR GIRAR	449,548,664.61
ADMINISTRACIONES AJENAS	
DOCUMENTOS Y VALORES PROPIOS REMITIDOS	
EMISIONES AUTORIZADAS DE OBLIGACIONES FINANCIERAS	
OBLIGACIONES FINANCIERAS	
OBLIGACIONES FINANCIERAS AMORTIZADAS	
TÍTULOS SOBRE MERCADERIA EN DEPOSITO	
OPERACIONES DE REPORTO	
OTRAS CUENTAS DE ORDEN	21,039,084.62


Marco Haroldo Garrido Barrios
Contador


William Steven Rivas Osorio
Auditor


Luis Fernando Samayoa Delgado
Presidente - Representante Legal


BAC BANK INC.


ESTADO DE RESULTADOS CONDENSADO
DEL 01 DE ENERO AL 31 DE MAYO DE 2016
(Cifras en Dólares)

PRODUCTOS FINANCIEROS		6,140,033.47	
Intereses	5,991,310.80		
Comisiones	73,749.52		
Negociación de Títulos Valores	74,973.15		
Diferencias de precio en Operaciones de Reporto	-		
GASTOS FINANCIEROS		4,115,335.82	
Intereses	3,534,028.16		
Comisiones	14,108.46		
Beneficios Adicionales	-		
Negociación de Títulos-Valores	567,199.20		
Cuota de Formación FOPA	-		
Productos no Cobrados	-		
Diferencias de precio en Operaciones de Reporto	-		
MARGEN POR INVERSIONES			2,024,697.65
PRODUCTOS POR SERVICIOS		58,200.11	
Comisiones por Servicios Diversos	56,400.00		
Arrendamientos	-		
Almacenaje	-		
Avalúos e Inspecciones	-		
Manejo de Cuenta	1,800.11		
Otros	-		
GASTOS POR SERVICIOS		6,850.77	
Comisiones por Servicios	6,850.77		
MARGEN POR SERVICIOS			51,349.34
OTROS PRODUCTOS Y GASTOS DE OPERACIÓN			
PRODUCTOS		-	
Ganancia por Valor de Mercado de Títulos-Valores	-		
Variaciones y Ganancias Cambiarias en Moneda Extranjera	-		
Productos por Inversiones en Acciones	-		
Productos por Promoción de Empresas	-		
GASTOS		-	
Pérdida por Valor de Mercado de Títulos-Valores	-		
Variaciones y Pérdidas Cambiarias en Moneda Extranjera	-		
Cuentas Incobrables y de Dudosa Recuperación	-		
Gastos por Promoción de Empresas	-		
MARGEN DE OTROS PRODUCTOS Y GASTOS DE OPERACIÓN			-
MARGEN OPERACIONAL BRUTO			2,076,046.99
GASTOS DE ADMINISTRACIÓN			832,300.60
MARGEN OPERACIONAL NETO			1,243,746.38
PRODUCTOS Y GASTOS EXTRAORDINARIOS		-	
Productos Extraordinarios	-		
Gastos Extraordinarios	-		
PRODUCTOS Y GASTOS DE EJERCICIOS ANTERIORES		-	
Productos de Ejercicios Anteriores	-		
Gastos de Ejercicios Anteriores	-		
GANANCIA (PÉRDIDA) BRUTA			1,243,746.38
Impuesto sobre la Renta			410,895.29
GANANCIA (PÉRDIDA) NETA			832,851.09

Guatemala, 06 de junio de 2016


Mañón Haroldo Garrido Berríos
Contador


William Steven Rivas Osorio
Auditor


Luis Fernando Sarmiento Delgado
Presidente - Representante Legal