

# BAC BANK INC.

BALANCE GENERAL CONDENSADO AL 31 DE JULIO DE 2016


(Cifras en Dólares)

ACTIVO	TOTAL	MONEDA NACIONAL	MONEDA EXTRANJERA	PASIVO, OTRAS CUENTAS ACREEDORAS Y CAPITAL	TOTAL	MONEDA NACIONAL	MONEDA EXTRANJERA
DISPONIBILIDADES	97,010,137.20			OBLIGACIONES DEPOSITARIAS	313,604,424.33		
Caja			-	Depósitos Monetarios			82,328,960.09
Banco Central			-	Depósitos de Ahorro			19,178,409.94
Bancos del País			62,867,664.67	Depósitos a Plazo			212,097,054.30
Bancos del Exterior			34,142,472.53	Depósitos a la Orden			-
Cheques y Giros a Compensar			-	Depósitos con Restricciones			-
Giros Sobre el Exterior			-	CRÉDITOS OBTENIDOS			
INVERSIONES	0.00			Del Banco Central			-
En Títulos Valores para Negociación			-	De Instituciones Financieras Nacionales			-
En Títulos Valores para la Venta			0.00	De Instituciones Financieras Extranjeras			-
En Títulos Valores para su vencimiento			-	De Organismos Internacionales			-
Operaciones de Reporto			-	OBLIGACIONES FINANCIERAS			
Certificados de Participación			-	Bonos			-
Intereses Pagados en Compra de Valores			-	Pagarés Financieros			-
(-) Estimaciones por Valuación			-	Obligaciones Financieras a la Orden			-
			-	Obligaciones Financieras con Restricciones			-
CARTERA DE CRÉDITOS	265,891,876.63			GASTOS FINANCIEROS POR PAGAR	4,193,743.17		4,193,743.17
Vigentes			266,513,167.18	CUENTAS POR PAGAR	13,749,436.33		13,749,436.33
Vencidos			3,759,002.52	PROVISIONES	116,355.40		116,355.40
(-) Estimaciones por Valuación			(4,380,293.07)	SUCURSALES, CASA MATRIZ Y DEPTOS. ADSCRITOS			-
PRODUCTOS FINANCIEROS POR COBRAR	1,357,065.15		1,357,065.15	OTRAS OBLIGACIONES			-
CUENTAS POR COBRAR	26,281.46		26,281.46	CRÉDITOS DIFERIDOS			-
(-) Estimaciones por Valuación			-	SUMA DEL PASIVO	331,663,959.22		
BIENES REALIZABLES	277,437.93		277,437.93	OTRAS CUENTAS ACREEDORAS			-
(-) Estimaciones por Valuación			-	CAPITAL CONTABLE			
INVERSIONES PERMANENTES	-		-	CAPITAL PAGADO	25,000,000.00		
(-) Estimación por Valuación			-	Capital Autorizado		25,000,000.00	
OTRAS INVERSIONES	-		-	(-) Capital No Pagado			
(-) Estimación por Valuación			-	Casa Matriz, Capital Asignado			
SUCURSALES, CASA MATRIZ Y DEPTOS. ADSCRITOS	-		-	APORTACIONES PERMANENTES			
INMUEBLES Y MUEBLES	27,930.53		384,015.54	RESERVAS DE CAPITAL			
(-) Depreciaciones Acumuladas			(356,085.01)	RESERVA PARA ACTIVOS EXTRAORDINARIOS			
CARGOS DIFERIDOS	79,517.61		79,517.61	REVALUACIÓN DE ACTIVOS			
(-) Amortizaciones Acumuladas			-	OBLIGACIONES SUBORDINADAS			
SUMA DEL ACTIVO	364,670,246.51			GANANCIAS Y PERDIDAS POR FUSION (+) (-)			
				VALUACIÓN DE ACTIVOS DE RECUPERACIÓN DUDOSA (-)			
				PROVISIÓN DE BENEFICIOS A EMPLEADOS (-)			
				AJUSTES AL IMPUESTO SOBRE LA RENTA			
				GANANCIAS O PERDIDAS POR CAMBIOS EN EL VALOR DE MERCADO DE LAS INVERSIONES (+) (-)	0.00	0.00	
				RESULTADOS DE EJERCICIOS ANTERIORES (+) (-)	6,397,552.76	6,397,552.76	
				RESULTADOS DEL EJERCICIO (+) (-)	1,608,734.52	1,608,734.52	
				SUMA DEL CAPITAL CONTABLE	33,006,287.28		
				SUMA PASIVO, OTRAS CUENTAS ACREEDORAS Y CAPITAL	364,670,246.51		


CONTINGENCIAS, COMPROMISOS Y OTRAS RESPONSABILIDADES

CONTINGENCIAS Y COMPROMISOS	13,059,163.15
MERCADERIA EN DEPÓSITO	-
CUENTAS DE ORDEN	-
VALORES Y BIENES CEDIDOS EN GARANTÍA	-
GARANTÍA DE CARTERA DE CRÉDITOS	465,043,769.28
MÁRGENES POR GIRAR	-
ADMINISTRACIONES AJENAS	-
DOCUMENTOS Y VALORES PROPIOS REMITIDOS	-
EMISIONES AUTORIZADAS DE OBLIGACIONES FINANCIERAS	-
OBLIGACIONES FINANCIERAS	-
OBLIGACIONES FINANCIERAS AMORTIZADAS	-
TÍTULOS SOBRE MERCADERIA EN DEPÓSITO	-
OPERACIONES DE REPORTO	-
OTRAS CUENTAS DE ORDEN	23,277,140.76

Guatemala, 04 de agosto de 2016

  
Milton Haroldo Gamero Betrios  
Contador

  
William Steven Rivas Osorio  
Auditor


  
Luis Fernando Sangreya Delgado  
Presidente - Representante Legal


# BAC BANK INC.


ESTADO DE RESULTADOS CONDENSADO  
DEL 01 DE ENERO AL 31 DE JULIO DE 2016  
(Cifras en Dólares)

<b>PRODUCTOS FINANCIEROS</b>		9,210,069.91	
Intereses	9,030,118.63		
Comisiones	101,238.13		
Negociación de Títulos Valores	78,713.15		
Diferencias de precio en Operaciones de Reporto	-		
<b>GASTOS FINANCIEROS</b>		5,917,968.59	
Intereses	5,227,265.37		
Comisiones	16,464.02		
Beneficios Adicionales	-		
Negociación de Títulos-Valores	674,239.20		
Cuota de Formación FOPA	-		
Productos no Cobrados	-		
Diferencias de precio en Operaciones de Reporto	-		
<b>MARGEN POR INVERSIONES</b>			3,292,101.32
<b>PRODUCTOS POR SERVICIOS</b>		83,486.21	
Comisiones por Servicios Diversos	80,862.00		
Arrendamientos	-		
Almacenaje	-		
Avalúos e Inspecciones	-		
Manejo de Cuenta	2,624.21		
Otros	-		
<b>GASTOS POR SERVICIOS</b>		10,259.25	
Comisiones por Servicios	10,259.25		
<b>MARGEN POR SERVICIOS</b>			73,226.96
<b>OTROS PRODUCTOS Y GASTOS DE OPERACIÓN</b>			
<b>PRODUCTOS</b>			
Ganancia por Valor de Mercado de Títulos-Valores	-		
Variaciones y Ganancias Cambiarias en Moneda Extranjera	-		
Productos por Inversiones en Acciones	-		
Productos por Promoción de Empresas	-		
<b>GASTOS</b>			
Pérdida por Valor de Mercado de Títulos-Valores	-		
Variaciones y Pérdidas Cambiarias en Moneda Extranjera	-		
Cuentas Incobrables y de Dudosa Recuperación	-		
Gastos por Promoción de Empresas	-		
<b>MARGEN DE OTROS PRODUCTOS Y GASTOS DE OPERACIÓN</b>			-
<b>MARGEN OPERACIONAL BRUTO</b>			3,365,328.28
<b>GASTOS DE ADMINISTRACIÓN</b>			1,142,359.77
<b>MARGEN OPERACIONAL NETO</b>			2,222,968.51
<b>PRODUCTOS Y GASTOS EXTRAORDINARIOS</b>			
Productos Extraordinarios	-		
Gastos Extraordinarios	-		
<b>PRODUCTOS Y GASTOS DE EJERCICIOS ANTERIORES</b>			
Productos de Ejercicios Anteriores	-		
Gastos de Ejercicios Anteriores	-		
<b>GANANCIA (PÉRDIDA) BRUTA</b>			2,222,968.51
Impuesto sobre la Renta			614,233.99
<b>GANANCIA (PÉRDIDA) NETA</b>			1,608,734.52

Guatemala, 04 de agosto de 2016

  
Marión Haroldo Garrido Berrios  
Contador

  
William Steven Rivas Osorio  
Auditor

  
Luis Fernando Samayoa Delgado  
Presidente - Representante Legal