

FINANCIERA DE CAPITALES, S.A.

BALANCE GENERAL CONDENSADO AL 31 DE JULIO DE 2016

(Cifras en Quetzales)

ACTIVO	TOTAL	MONEDA NACIONAL	MONEDA EXTRANJERA	PASIVO, OTRAS CUENTAS ACREEDORAS Y CAPITAL	TOTAL	MONEDA NACIONAL	MONEDA EXTRANJERA
DISPONIBILIDADES	15,314,182.82	-	-	OBLIGACIONES DEPOSITARIAS	-	-	-
Caja	-	-	-	Depósitos Monetarios	-	-	-
Banco Central	-	15,563.29	-	Depósitos de Ahorro	-	-	-
Banco Del País	-	4,582,038.91	10,708,496.42	Depósitos a Plazo	-	-	-
Giros sobre el Exterior	-	-	-	Depósitos a la Orden	-	-	-
INVERSIONES	16,065,266.00	-	-	CREDITOS OBTENIDOS	-	-	-
En Títulos-Valores para Negociación	-	-	-	Del Banco central	-	-	-
En Títulos-Valores para la Venta	-	9,085,260.00	-	De Instituciones Financieras Nacionales	-	-	-
En Títulos-Valores para su Vencimiento	-	7,000,000.00	-	De Instituciones Financieras Extranjeras	-	-	-
Operaciones de Reporto	-	-	-	De Organismos Internacionales	-	-	-
Certificados de Participación	-	-	-	OBLIGACIONES FINANCIERAS	-	-	-
Intereses Pagados en Compra de Valores	-	-	-	Bonos	-	-	-
(-) Estimaciones por Valuación	-	-	-	Pagares Financieros	-	-	-
CARTERA DE CREDITOS	-	-	-	Obligaciones Financieras a la Orden	-	-	-
Vigentes	-	-	-	Obligaciones Financieras con Restricciones	-	-	-
Vencida	-	-	-	GASTOS FINANCIEROS POR PAGAR	-	-	-
(-) Estimaciones por Valuación	-	-	-	CUENTAS POR PAGAR	29,647.00	29,647.00	-
PRODUCTOS FINANCIEROS POR COBRAR	88,493.37	88,493.37	-	PROVISIONES	-	-	-
Cuentas por Cobrar	-	-	-	SUCURSALES, CASA MATRIZ Y DEPTOS ADSCRITOS	-	-	-
Deuderos Varios	-	-	-	OTRAS OBLIGACIONES	-	-	-
(-) Estimaciones por Valuación	-	-	-	CREDITOS DIFERIDOS	-	-	-
BIENES REALIZABLES	-	-	-	SUMA DEL PASIVO	29,647.00	-	-
(-) Estimaciones por Valuación	-	-	-	OTRAS CUENTAS ACREEDORAS	-	-	-
INVERSIONES PERMANENTES	233,455.92	286,600.00	-	CAPITAL CONTABLE	-	-	-
(-) Estimaciones por Valuación	-	(53,134.08)	-	CAPITAL PAGADO	25,000,000.00	-	-
OTRAS INVERSIONES	-	-	-	Capital Autorizado	-	100,000,000.00	-
(-) Estimaciones por Valuación	-	-	-	(-) Capital no Pagado	-	(75,000,000.00)	-
SUCURSALES, CASA MATRIZ Y DEPTOS ADSCRITOS	-	-	-	Casa Matriz, Capital Asignado	-	-	-
(-) Depreciaciones Acumuladas	-	-	-	APORTACIONES PERMANENTES	-	-	-
CARGOS DIFERIDOS	81,096.31	81,096.31	-	RESERVA DE CAPITAL	2,358,075.55	2,358,075.55	-
(-) Amortizaciones Acumuladas	-	-	-	RESERVAS PARA ACTIVOS EXTRAORDINARIOS	-	-	-
SUMA DEL ACTIVO	31,802,504.22	-	-	REVALUACION DE ACTIVOS	-	-	-
				OBLIGACIONES SUBORDINADAS	-	-	-
				GANANCIAS Y PERDIDAS POR FUSION (+) (-)	-	-	-
				VALUACION DE ACTIVOS DE RECUPERACION DUDOSA (-)	-	-	-
				PROVISION DE BENEFICIOS A EMPLEADOS (-)	-	-	-
				AJUSTES AL IMPUESTO SOBRE LA RENTA	-	-	-
				GANANCIAS O PERDIDAS POR CAMBIOS EN EL VALOR DE MERCADO DE LAS INVERSIONES (+) (-)	-	-	-
				RESULTADOS DE EJERCICIOS ANTERIORES (+) (-)	4,235,043.67	4,235,043.67	-
				RESULTADOS DEL EJERCICIO (+) (-)	139,738.00	139,738.00	-
				SUMA DEL CAPITAL CONTABLE	31,802,504.22	-	-
				SUMA PASIVO, OTRAS CUENTAS ACREEDORAS Y CAPITAL	31,802,504.22	-	-


CONTINGENCIAS, COMPROMISOS Y OTRAS RESPONSABILIDADES

AJUSTE Y DEMANDAS EN CONTRA	228,844.62
CUENTAS DE ORDEN	-
VALORES Y BIENES CEDIDOS EN GARANTIA	0.00
GARANTIAS CARTERA DE CREDITOS	0.00
MARGEVES POR GIRAR	0.00
ADMINISTRACIONES AJENAS	415,252,154.43
DOCUMENTOS Y VALORES PROPIOS REMITIDOS	0.00
EMISIONES AUTORIZADAS DE OBLIGACIONES FINANCIERAS	500,000,000.00
OBLIGACIONES FINANCIERAS	500,000,000.00
OBLIGACIONES FINANCIERAS AMORTIZADAS	0.00
TITULOS SOBRE MERCADERIAS EN DEPOSITO	0.00
POLIZAS DE SEGUROS Y FIANZAS	0.00
OPERACIONES DE REPORTO	0.00
OTRAS CUENTAS DE ORDEN	0.00

Guatemala, 04 de Agosto de 2016



Marco Antonio Chanchavac
Cajero



William Steven Ruiz Dario
Auditor



Rubelo Rolando Lucero Rodriguez
Gerente General



Luis Fernando Samayoa Delgado
Presidente

Los saldos en moneda extranjera estan expresados al tipo de cambio de referencia de Q 7.561000 por US\$1, publicado por el Banco de Guatemala el 31 de Julio de 2016


La información financiera referida a otras fechas se encuentra disponible en nuestra página: www.bacreformador.com.gt

FINANCIERA DE CAPITALES, S.A.


ESTADO DE RESULTADOS CONDENSADO
DEL 1 DE JULIO AL 31 DE JULIO DE 2016
(Cifras en Quetzales)

PRODUCTOS FINANCIEROS		408,887.52	
Intereses	408,887.52		
Comisiones	-		
Negociación de Títulos-Valores	-		
Diferencias de precio en Operaciones de Reporto	-		
GASTOS FINANCIEROS			0.00
Intereses	-		
Comisiones	-		
Beneficios Adicionales	-		
Negociación de Títulos-Valores	-		
Cuota de Formación FOPA	-		
Productos no Cobrados	-		
Diferencias de precio en Operaciones de Reporto	-		
MARGEN POR INVERSIONES			408,887.52
PRODUCTOS POR SERVICIOS		79,432.08	
Comisiones por Servicios Diversos	79,432.08		
Arrendamientos	-		
Almacenaje	-		
Avaluos e Inspecciones	-		
Manejo de Cuenta	-		
Otros	-		
GASTOS POR SERVICIOS			-
Comisiones por Servicios	-		
MARGEN POR SERVICIOS			79,432.08
OTROS PRODUCTOS Y GASTOS DE OPERACION			
PRODUCTOS			0.00
Ganancia por Valor de Mercado de Títulos-Valores	-		
Variaciones y Ganancias Cambiarias en Moneda Extranjera	0.00		
Productos por Inversiones en Acciones	-		
Productos por Promociones de Empresas	-		
GASTOS			-
Perdida por Valor de Mercado de Títulos-Valores	-		
Variaciones y Perdidas Cambiarias en Moneda Extranjera	-		
Cuentas Incobrables y de Dudosa Recuperación	-		
Gastos por Promoción de Empresas	-		
MARGEN DE OTROS PRODUCTOS Y GASTOS DE OPERACION			0.00
MARGEN OPERACIONAL BRUTO			488,319.60
GASTOS DE ADMINISTRACION			220,361.22
MARGEN OPERACIONAL NETO			267,958.38
PRODUCTOS Y GASTOS EXTRAORDINARIOS			
Productos Extraordinarios	-		
Gastos Extraordinarios	-		
PRODUCTOS Y GASTOS DE EJERCICIOS ANTERIORES			
Productos de Ejercicios Anteriores	-		
Gastos de Ejercicios Anteriores	-		
GANANCIA (PERDIDA) BRUTA			267,958.38
Impuesto sobre la Renta			25,931.54
GANANCIA (PERDIDA) NETA			242,026.84


Guatemala, 05 de Agosto de 2016




Marco Antonio Chanchavac
Contador



William Steven Rivas Osorio
Auditor



Rubelio Rolando Lucero Rodriguez
Gerente General



Luis Fernando Samayoa Delgado
Presidente