



# BANCO DE AMERICA CENTRAL, S.A


BALANCE GENERAL CONDENSADO AL 31 DE AGOSTO DE 2016  
(Cifras en Quetzales)


ACTIVO	TOTAL	MONEDA NACIONAL	MONEDA EXTRANJERA	PASIVO, OTRAS CUENTAS ACREEDORAS Y CAPITAL	TOTAL	MONEDA NACIONAL	MONEDA EXTRANJERA
<b>DISPONIBILIDADES</b>	2,892,462,128.16			<b>OBLIGACIONES DEPOSITARIAS</b>	14,273,350,841.63		
Caja				Depósitos Monetarios		4,010,243,833.38	3,036,084,218.50
Banco Central		305,178,810.68	28,094,270.27	Depósitos de Ahorro		1,581,717,755.09	571,830,130.62
Banco Del País		1,209,737,308.09	651,707,518.37	Depósitos a Plazo		4,257,931,112.04	763,734,690.32
Banco Del Exterior		1,842,683.95	556,380,681.03	Depósitos a la Orden		6,557,241.47	1,855,887.64
Cheques y Giron a Compensar		88,364,016.75	42,139,262.92	Depósitos con restricciones		39,701,079.60	3,694,892.97
Giros sobre el Extranjero		-	8,397,576.10	<b>CRÉDITOS OBTENIDOS</b>	1,533,396,373.12		
<b>INVERSIONES</b>	2,103,653,882.11			Del Banco central			
En Títulos-Valores para Negociación				De Instituciones Financieras Nacionales		110,000,000.00	-
En Títulos-Valores para la Venta		1,640,806,069.32	-	De Instituciones Financieras Extranjeras		26,796,805.09	1,113,954,402.41
En Títulos-Valores para su Vencimiento		476,034,394.03	-	De Organismos Internacionales		-	282,645,165.62
Operaciones de Reporto		-	19,638,294.00	<b>OBLIGACIONES FINANCIERAS</b>			
Certificados de Participación		-	-	Bonos			
Intereses Pagados en Compra de Valores		-	-	Pagares Financieros			
(-) Estimaciones por Valuación		(32,624,875.24)	-	Obligaciones Financieras a la Orden			
				Obligaciones Financieras con Restricciones			
<b>CARTERA DE CRÉDITOS</b>	12,776,300,960.71			<b>GASTOS FINANCIEROS POR PAGAR</b>	65,069,573.81	50,610,662.30	14,488,911.51
Vigentes		7,374,824,500.75	5,401,749,629.11	CUENTAS POR PAGAR	266,068,209.81	219,548,444.24	46,519,765.57
Vencida		182,339,462.74	48,545,035.24	PROVISIONES	31,248,807.75	31,248,807.75	-
(-) Estimaciones por Valuación		(197,483,668.33)	(33,473,798.80)	SUCURSALES, CASA MATRIZ Y DEPTOS			
<b>PRODUCTOS FINANCIEROS POR COBRAR</b>	60,600,449.77	46,164,137.19	14,436,312.58	ADSCRITOS	40,295,711.47	40,295,711.47	-
CUENTAS POR COBRAR	62,810,675.86	68,218,073.57	3,952,775.20	OTRAS OBLIGACIONES	27,707,081.25	1,164,590.42	26,542,490.83
(-) Estimaciones por Valuación		(8,495,630.48)	(864,542.43)	CRÉDITOS DIFERIDOS	16,237,166,598.84		
<b>BIENES REALIZABLES</b>	50,424,339.31	62,894,192.00	10,791,264.91	SUMA DEL PASIVO	55,385,794.53	40,584,856.96	14,800,937.57
(-) Estimaciones por Valuación		(23,361,117.60)	-	CAPITAL CONTABLE			
<b>INVERSIONES PERMANENTES</b>	50,026,753.02	63,143,353.39	1,065,295.12	CAPITAL PAGADO	1,029,765,900.00	2,800,000,000.00	0.00
(-) Estimaciones por Valuación		(14,181,895.49)	-	Capital Autorizado		(1,770,234,100.00)	0.00
<b>OTRAS INVERSIONES</b>	9,299,978.02	9,299,978.02	-	(-) Capital no Pagado			
(-) Estimaciones por Valuación		-	-	Casa Matriz, Capital Asignado			
<b>SUCURSALES, CASA MATRIZ Y DEPTOS, ADSCRITOS</b>	160,741,158.23	192,177,978.41	31,436,820.18)	APORTACIONES PERMANENTES	143,566,528.78	143,566,528.78	-
INMUEBLES Y MUEBLES				RESERVA DE CAPITAL	29,589,710.96	29,589,710.96	-
(-) Depreciaciones Acumuladas		(31,436,820.18)	-	RESERVAS PARA ACTIVOS EXTRAORDINARIOS	(12,527,492.61)	(12,527,492.61)	-
<b>CARGOS DIFERIDOS</b>	60,559,742.25	80,937,156.41	(20,377,414.16)	REVALUACION DE ACTIVOS			
(-) Amortizaciones Acumuladas		(20,377,414.16)	-	OBLIGACIONES SUBORDINADAS			
<b>SUMA DEL ACTIVO</b>	18,226,880,067.44			GANANCIAS Y PERDIDAS POR FUSION (+) (-)			
CONTINGENCIAS, COMPROMISOS Y OTRAS RESPONSABILIDADES				VALUACION DE ACTIVOS DE RECUPERACION DUDOSA (-)			
CONTINGENCIAS Y COMPROMISOS	2,745,470,523.81			AJUSTES AL IMPUESTO SOBRE LA RENTA			
MERCADERIAS EN DEPOSITO				GANANCIAS O PERDIDAS POR CAMBIOS EN EL VALOR DE MERCADO DE LAS INVERSIONES (+) (-)			
CUENTAS DE ORDEN				RESULTADOS DE EJERCICIOS ANTERIORES (+) (-)			
VALORES Y BIENES CEDIDOS EN GARANTIA	673,722,031.94			RESULTADOS DEL EJERCICIO (+) (-)	619,365,874.59	619,365,874.59	
GARANTIAS CARTERA DE CRÉDITOS	16,838,653,215.26			SUMA DEL CAPITAL CONTABLE	124,567,152.35	124,567,152.35	
MARGENES POR GIRAR	901,945,594.99			SUMA PASIVO, OTRAS CUENTAS ACREEDORAS Y CAPITAL	1,934,327,674.07		
ADMINISTRACIONES AJENAS	529,792,453.44						
DOCUMENTOS Y VALORES PROPIOS REMITIDOS							
EMISIONES AUTORIZADAS DE OBLIGACIONES FINANCIERAS	700,000,000.00						
OBLIGACIONES FINANCIERAS	700,000,000.00						
OBLIGACIONES FINANCIERAS AMORTIZADAS							
TÍTULOS SOBRE MERCADERIAS EN DEPOSITO							
POLIZAS DE SEGUROS Y FIANZAS	2,322,563,708.13						
OPERACIONES DE REPORTO	70,000,000.00						
OTRAS CUENTAS DE ORDEN	2,313,330,751.70						

Guatemala, 05 de septiembre de 2016


  
 José Rafael Jerez Hernández  
 Contador


  
 Luis Fernando Samayoa Delgado  
 Presidente


  
 William Steven Rivas Osorio  
 Auditor


  
 Juan José Vialud Pérez  
 Gerente General


La información financiera referida a otras fechas se encuentra disponible en nuestra página: [www.bacreformador.com.gt](http://www.bacreformador.com.gt)


# BANCO DE AMERICA CENTRAL, S. A.

ESTADO DE RESULTADOS CONDENSADO  
DEL 01 DE ENERO AL 31 DE AGOSTO 2016  
(Cifras en Quetzales)


<b>PRODUCTOS FINANCIEROS</b>		795,377,950.71	
Intereses	763,003,895.13		
Comisiones	30,584,126.09		
Negociación de Títulos Valores	-		
Diferencias de precio en Operaciones de Reporto	1,789,929.49		
<b>GASTOS FINANCIEROS</b>		357,646,860.01	
Intereses	332,262,301.17		
Comisiones	3,133,967.53		
Beneficios Adicionales	3,105,865.41		
Negociación de Títulos-Valores	-		
Cuota de Formación FOPA	18,969,493.02		
Productos no Cobrados	-		
Diferencias de precio en Operaciones de Reporto	175,232.88		
<b>MARGEN POR INVERSIONES</b>			437,731,090.70
<b>PRODUCTOS POR SERVICIOS</b>		53,660,556.25	
Comisiones por Servicios Diversos	27,109,855.04		
Arrendamientos	-		
Almacenaje	-		
Avalúos e Inspecciones	-		
Manejo de Cuenta	23,646,635.07		
Otros	2,904,066.14		
<b>GASTOS POR SERVICIOS</b>		10,667,970.67	
Comisiones por Servicios	10,667,970.67		
<b>MARGEN POR SERVICIOS</b>			42,992,585.58
<b>OTROS PRODUCTOS Y GASTOS DE OPERACIÓN</b>			
<b>PRODUCTOS</b>		74,368,191.62	
Ganancia por Valor de Mercado de Títulos-Valores	-		
Variaciones y Ganancias Cambiarias en Moneda Extranjera	73,031,881.32		
Productos por Inversiones en Acciones	1,336,310.30		
Productos por Promoción de Empresas	-		
<b>GASTOS</b>		119,107,627.45	
Pérdida por Valor de Mercado de Títulos-Valores	-		
Variaciones y Pérdidas Cambiarias en Moneda Extranjera	12,079,571.18		
Cuentas Incobrables y de Dudosa Recuperación	107,028,056.27		
Gastos por Promoción de Empresas	-		
<b>MARGEN DE OTROS PRODUCTOS Y GASTOS DE OPERACIÓN</b>			44,739,435.83
<b>MARGEN OPERACIONAL BRUTO</b>			435,984,240.45
<b>GASTOS DE ADMINISTRACIÓN</b>			272,061,410.86
<b>MARGEN OPERACIONAL NETO</b>			163,922,829.59
<b>PRODUCTOS Y GASTOS EXTRAORDINARIOS</b>		10,880,035.78	
Productos Extraordinarios	11,620,530.63		
Gastos Extraordinarios	22,500,566.41		
<b>PRODUCTOS Y GASTOS DE EJERCICIOS ANTERIORES</b>			
Productos de Ejercicios Anteriores	-		
Gastos de Ejercicios Anteriores	-		10,880,035.78
<b>GANANCIA (PÉRDIDA) BRUTA</b>			153,042,793.81
Impuesto sobre la Renta			28,475,641.46
<b>GANANCIA (PÉRDIDA) NETA</b>			124,567,152.35

Guatemala, 05 de septiembre de 2016

  
José Renato Jerez Hernández  
Contador

  
William Steven Rivas Osorio  
Auditor

  
Luis Fernando Samayoa Delgado  
Presidente

  
Juan José Viaud Pérez  
Gerente General

La información financiera referida a otras fechas se encuentra disponible en nuestra página: [www.bacreformador.com.gt](http://www.bacreformador.com.gt)