

BANCO DE AMERICA CENTRAL, S.A

BALANCE GENERAL CONDENSADO AL 31 DE OCTUBRE DE 2016


(Cifras en Quetzales)


ACTIVO	TOTAL	MONEDA NACIONAL	MONEDA EXTRANJERA	PASIVO, OTRAS CUENTAS ACREEDORAS Y CAPITAL	TOTAL	MONEDA NACIONAL	MONEDA EXTRANJERA
DISPONIBILIDADES	3,008,077,279.49			OBLIGACIONES DEPOSITARIAS	14,865,383,315.34		
Caja		322,425,699.23	36,027,555.63	Depósitos Monetarios		4,205,382,795.65	3,424,314,917.37
Banco Central		1,065,376,207.58	747,135,171.87	Depósitos de Ahorro		1,589,988,543.44	605,367,646.07
Banco Del Pais		2,467,800.71	-	Depósitos a Plazo		4,237,567,473.11	752,421,336.93
Banco Del Exterior		-	662,410,894.47	Depósitos a la Orden		5,428,717.55	2,072,682.53
Cheques y Giron a Compensar		135,754,081.17	30,075,576.03	Depósitos con restricciones		39,234,983.98	3,605,219.21
Giros sobre el Exterior		-	8,204,293.80	CREDITOS OBTENIDOS	1,505,674,151.77		
INVERSIONES	1,973,052,295.95			Del Banco central		-	-
En Títulos-Valores para Negociación		-	-	De Instituciones Financieras Nacionales		110,000,000.00	-
En Títulos-Valores para la Venta		1,440,444,929.32	-	De Instituciones Financieras Extranjeras		25,520,766.76	1,101,664,539.61
En Títulos-Valores para su Vencimiento		467,529,441.87	-	De Organismos Internacionales		-	268,488,845.40
Operaciones de Reporto		-	97,702,800.00	OBLIGACIONES FINANCIERAS			
Certificados de Participación		-	-	Bonos		-	-
Intereses Pagados en Compra de Valores		-	-	Pagares Financieros		-	-
(-) Estimaciones por Valuación		(32,624,875.24)	-	Obligaciones Financieras a la Orden		-	-
				Obligaciones Financieras con Restricciones		-	-
CARTERA DE CREDITOS	13,393,312,977.16			GASTOS FINANCIEROS POR PAGAR	74,653,840.49	57,661,336.20	16,992,504.29
Vigentes		7,928,609,532.07	5,465,102,358.87	CUENTAS POR PAGAR	259,216,565.05	186,846,801.84	72,369,763.21
Vencida		215,771,289.63	57,707,094.16	PROVISIONES	37,668,753.59	37,668,753.59	-
(-) Estimaciones por Valuación		(240,664,295.61)	(33,213,002.56)	SUCURSALES, CASA MATRIZ Y DEPTOS			
				ADSCRITOS			
PRODUCTOS FINANCIEROS POR COBRAR	52,242,883.28	37,815,289.71	14,627,593.57	OTRAS OBLIGACIONES	34,042,722.51	34,042,722.51	-
CUENTAS POR COBRAR	64,133,528.35	72,176,604.97	2,744,025.45	CREDITOS DIFERIDOS	26,907,880.61	1,558,182.06	25,349,498.55
(-) Estimaciones por Valuación		(9,926,236.51)	(860,867.56)	SUMA DEL PASIVO	16,803,547,029.85		
BIENES REALIZABLES	30,619,061.98	55,812,041.78	11,047,884.50	OTRAS CUENTAS ACREEDORAS	58,000,363.44	40,051,939.53	17,948,423.91
(-) Estimaciones por Valuación		(36,240,864.30)	-	CAPITAL CONTABLE			
INVERSIONES PERMANENTES	50,021,451.36	63,143,353.39	1,059,993.46	CAPITAL PAGADO	1,029,765,900.00		
(-) Estimaciones por Valuación		(14,181,895.49)	-	Capital Autorizado		2,800,000,000.00	
OTRAS INVERSIONES	8,652,688.01	8,652,688.01	-	(-) Capital no Pagado		(1,770,234,100.00)	
(-) Estimaciones por Valuación		-	-	Casa Matriz, Capital Asignado		0.00	
SUCURSALES, CASA MATRIZ Y DEPTOS. ADSCRITOS	-	-	-	APORTACIONES PERMANENTES			
INMUEBLES Y MUEBLES	160,092,497.96	192,642,199.21	-	RESERVA DE CAPITAL	143,566,528.78	143,566,528.78	
(-) Depreciaciones Acumuladas		(32,549,701.25)	-	RESERVA PARA ACTIVOS EXTRAORDINARIOS	-	-	
CARGOS DIFERIDOS	58,548,294.66	79,639,966.82	-	REVALUACION DE ACTIVOS	29,369,167.16	29,369,167.16	
(-) Amortizaciones Acumuladas		(21,141,672.16)	-	OBLIGACIONES SUBORDINADAS	-	-	
SUMA DEL ACTIVO	18,798,752,956.20			GANANCIAS Y PERDIDAS POR FUSION (+) (-)	-	-	
				VALUACION DE ACTIVOS DE RECUPERACION DUDOSA (-)	(12,527,492.61)	(12,527,492.61)	
				PROVISION DE BENEFICIOS A EMPLEADOS (-)	-	-	
				AJUSTES AL IMPUESTO SOBRE LA RENTA	-	-	
				GANANCIAS O PERDIDAS POR CAMBIOS EN EL VALOR DE MERCADO DE LAS INVERSIONES (+) (-)	-	-	
				RESULTADOS DE EJERCICIOS ANTERIORES (+) (-)	619,365,874.59	619,365,874.59	
				RESULTADOS DEL EJERCICIO (+) (-)	127,665,584.98	127,665,584.98	
				SUMA DEL CAPITAL CONTABLE	1,937,205,562.00		
				SUMA PASIVO, OTRAS CUENTAS ACREEDORAS Y CAPITAL	18,798,752,956.20		

CONTINGENCIAS, COMPROMISOS Y OTRAS RESPONSABILIDADES

CONTINGENCIAS Y COMPROMISOS	2,203,609,080.80
MERCADERIAS EN DEPOSITO	-
CUENTAS DE ORDEN	-
VALORES Y BIENES CEDIDOS EN GARANTIA	670,365,116.00
GARANTIAS CARTERA DE CREDITOS	16,566,973,524.11
MARGENES POR GIRAR	904,202,917.80
ADMINISTRACIONES AJENAS	431,273,049.73
DOCUMENTOS Y VALORES PROPIOS REMITIDOS	-
EMISIONES AUTORIZADAS DE OBLIGACIONES FINANCIERAS	700,000,000.00
OBLIGACIONES FINANCIERAS	700,000,000.00
OBLIGACIONES FINANCIERAS AMORTIZADAS	-
TITULOS SOBRE MERCADERIAS EN DEPOSITO	-
POLIZAS DE SEGUROS Y FIANZAS	3,198,372,926.76
OPERACIONES DE REPORTO	-
OTRAS CUENTAS DE ORDEN	2,392,491,209.91

Guatemala, 07 de noviembre de 2016


 José Renato Jerez Hernández
 Contador


 Luis Fernando Samayoa Chirrido
 Gerente


 William Steven Rivas Steiro
 Auditor


 Juan José Viaud Pérez
 Gerente General

Los saldos en moneda extranjera están expresados al tipo de cambio de referencia de Q. 7.515600 por US\$1, publicado por el Banco de Guatemala el 31 de octubre 2016


La información financiera referida a otras fechas se encuentra disponible en nuestra página www.bacrefomador.com.gt


BANCO DE AMERICA CENTRAL, S. A.


ESTADO DE RESULTADOS CONDENSADO
DEL 01 DE ENERO AL 31 DE OCTUBRE 2016
(Cifras en Quetzales)


PRODUCTOS FINANCIEROS		1,020,605,219.80	
Intereses	975,248,080.73		
Comisiones	43,484,610.23		
Negociación de Títulos Valores	-		
Diferencias de precio en Operaciones de Reporto	1,872,528.84		
GASTOS FINANCIEROS		450,715,173.51	
Intereses	419,222,212.98		
Comisiones	3,867,043.48		
Beneficios Adicionales	3,595,662.02		
Negociación de Títulos-Valores	-		
Cuota de Formación FOPA	23,805,926.25		
Productos no Cobrados	-		
Diferencias de precio en Operaciones de Reporto	224,328.78		
MARGEN POR INVERSIONES			569,890,046.29
PRODUCTOS POR SERVICIOS		67,774,908.98	
Comisiones por Servicios Diversos	34,665,005.88		
Arrendamientos	-		
Almacenaje	-		
Avalúos e Inspecciones	-		
Manejo de Cuenta	29,625,543.25		
Otros	3,484,359.85		
GASTOS POR SERVICIOS		12,736,977.13	
Comisiones por Servicios	12,736,977.13		
MARGEN POR SERVICIOS			55,037,931.85
OTROS PRODUCTOS Y GASTOS DE OPERACIÓN			
PRODUCTOS		93,588,633.12	
Ganancia por Valor de Mercado de Títulos-Valores	-		
Variaciones y Ganancias Cambiarias en Moneda Extranjera	92,252,322.82		
Productos por Inversiones en Acciones	1,336,310.30		
Productos por Promoción de Empresas	-		
GASTOS		197,669,893.77	
Pérdida por Valor de Mercado de Títulos-Valores	-		
Variaciones y Pérdidas Cambiarias en Moneda Extranjera	17,029,155.21		
Cuentas Incobrables y de Dudosa Recuperación	180,640,738.56		
Gastos por Promoción de Empresas	-		
MARGEN DE OTROS PRODUCTOS Y GASTOS DE OPERACIÓN			- 104,081,260.65
MARGEN OPERACIONAL BRUTO			520,846,717.49
GASTOS DE ADMINISTRACIÓN			340,806,996.84
MARGEN OPERACIONAL NETO			180,039,720.65
PRODUCTOS Y GASTOS EXTRAORDINARIOS		27,049,222.06	
Productos Extraordinarios	13,354,785.30		
Gastos Extraordinarios	40,404,007.36		
PRODUCTOS Y GASTOS DE EJERCICIOS ANTERIORES			
Productos de Ejercicios Anteriores	-		
Gastos de Ejercicios Anteriores	-		- 27,049,222.06
GANANCIA (PÉRDIDA) BRUTA			152,990,498.59
Impuesto sobre la Renta			25,324,913.61
GANANCIA (PÉRDIDA) NETA			127,665,584.98

Guatemala, 07 de noviembre de 2016


José Renato Jerez Hernández
Contador


Luis Fernando Samayoa Delgado
Presidente


William Stevén Rivas Osorio
Auditor


Juan José Viaud Pérez
Gerente General

La información financiera referida a otras fechas se encuentra disponible en nuestra página: www.bacreformador.com.gt