

# BAC BANK INC.

BALANCE GENERAL CONDENSADO AL 30 DE ABRIL DE 2018  
(Cifras en Dólares)

ACTIVO	TOTAL	MONEDA NACIONAL	MONEDA EXTRANJERA	PASIVO, OTRAS CUENTAS ACREEDORAS Y CAPITAL	TOTAL	MONEDA NACIONAL	MONEDA EXTRANJERA
DISPONIBILIDADES	207,621,549.77			OBLIGACIONES DEPOSITARIAS	380,135,740.41		
Caja			-	Depósitos Monetarios			78,384,522.06
Banco Central			-	Depósitos de Ahorro			21,527,981.73
Bancos del País			202,935,458.23	Depósitos a Plazo			280,223,236.62
Bancos del Exterior			4,686,091.54	Depósitos a la Orden			-
Cheques y Giros a Compensar			-	Depósitos con Restricciones			-
Giros Sobre el Exterior			-	CRÉDITOS OBTENIDOS			-
INVERSIONES	-			Del Banco Central			-
En Títulos Valores para Negociación			-	De Instituciones Financieras Nacionales			-
En Títulos Valores para la Venta			-	De Instituciones Financieras Extranjeras			-
En Títulos Valores para su Vencimiento			-	De Organismos Internacionales			-
Operaciones de Reporto			-	OBLIGACIONES FINANCIERAS			-
Certificados de Participación			-	Bonos			-
Intereses Pagados en Compra de Valores			-	Pagarés Financieros			-
(-) Estimaciones por Valuación			-	Obligaciones Financieras a la Orden			-
				Obligaciones Financieras con Restricciones			-
CARTERA DE CRÉDITOS	214,869,338.20			GASTOS FINANCIEROS POR PAGAR	6,582,963.62		6,582,963.62
Vigente			214,961,754.04	CUENTAS POR PAGAR	1,575,660.56		1,575,660.56
Vencido			6,466,186.88	PROVISIONES	25,482.37		25,482.37
(-) Estimaciones por Valuación			(6,558,602.52)	SUCURSALES, CASA MATRIZ Y DEPTOS. ADSCRITOS	-		-
PRODUCTOS FINANCIEROS POR COBRAR	1,116,599.95		1,116,599.95	OTRAS OBLIGACIONES	-		-
CUENTAS POR COBRAR	82,765.81		82,765.81	CRÉDITOS DIFERIDOS	-		-
(-) Estimaciones por Valuación			-	SUMA DEL PASIVO	388,319,846.96		
BIENES REALIZABLES	325,585.34		325,585.34	OTRAS CUENTAS ACREEDORAS	-		-
(-) Estimaciones por Valuación			-	CAPITAL CONTABLE			
INVERSIONES PERMANENTES	-		-	CAPITAL PAGADO	25,000,000.00		25,000,000.00
(-) Estimaciones por Valuación			-	Capital Autorizado			-
OTRAS INVERSIONES	-		-	(-) Capital No Pagado			-
(-) Estimaciones por Valuación			-	Casa Matriz, Capital Asignado			-
SUCURSALES, CASA MATRIZ Y DEPTOS. ADSCRITOS	-		-	APORTACIONES PERMANENTES	-		-
INMUEBLES Y MUEBLES	27,930.53		384,015.54	RESERVAS DE CAPITAL	-		-
(-) Depreciaciones Acumuladas			(356,085.01)	RESERVAS PARA ACTIVOS EXTRAORDINARIOS	-		-
CARGOS DIFERIDOS	90,822.56		90,822.56	REVALUACIÓN DE ACTIVOS	-		-
(-) Amortizaciones Acumuladas			-	OBLIGACIONES SUBORDINADAS	-		-
				GANANCIAS Y PÉRDIDAS POR FUSIÓN (+) (-)	-		-
SUMA DEL ACTIVO	424,134,592.16			VALUACIÓN DE ACTIVOS DE RECUPERACIÓN DUDOSA (-)	-		-
				PROVISIÓN DE BENEFICIOS A EMPLEADOS (-)	-		-
				AJUSTES AL IMPUESTO SOBRE LA RENTA	-		-
				GANANCIAS O PÉRDIDAS POR CAMBIOS EN EL VALOR DE MERCADO DE LAS INVERSIONES (+) (-)	0.00		0.00
				RESULTADOS DE EJERCICIOS ANTERIORES (+) (-)	9,885,975.60		9,885,975.60
				RESULTADOS DEL EJERCICIO (+) (-)	928,769.60		928,769.60
				SUMA DEL CAPITAL CONTABLE	35,814,745.20		
				SUMA PASIVO, OTRAS CUENTAS ACREEDORAS Y CAPITAL	424,134,592.16		


CONTINGENCIAS, COMPROMISOS Y OTRAS RESPONSABILIDADES

CONTINGENCIAS Y COMPROMISOS	16,968,285.95
MERCADERÍA EN DEPÓSITO	-
CUENTAS DE ORDEN	-
VALORES Y BIENES CEDIDOS EN GARANTÍA	-
GARANTÍAS DE CARTERA DE CRÉDITOS	473,666,839.11
MÁRGENES POR GIRAR	-
ADMINISTRACIONES AJENAS	-
DOCUMENTOS Y VALORES PROPIOS REMITIDOS	-
EMISIONES AUTORIZADAS DE OBLIGACIONES FINANCIERAS	-
OBLIGACIONES FINANCIERAS	-
OBLIGACIONES FINANCIERAS AMORTIZADAS	-
TÍTULOS SOBRE MERCADERÍAS EN DEPÓSITO	-
PÓLIZAS DE SEGUROS Y FIANZAS	106,123,934.04
OPERACIONES DE REPORTO	-
OTRAS CUENTAS DE ORDEN	5,109,008.32

Guatemala 04 de Mayo de 2018

  
Marlon Haroldo Garrido Berrios  
Contador

  
Luis Fernando Donis Cruz  
Auditor

  
Luis Fernando Samayoa Delgado  
Presidente - Representante Legal

# BAC BANK INC,


ESTADO DE RESULTADOS CONDENSADO  
DEL 01 DE ENERO AL 30 DE ABRIL DE 2018


(Cifras en Dólares)

<b>PRODUCTOS FINANCIEROS</b>			
Intereses	4,869,298.03	5,792,416.85	
Comisiones	108,064.04		
Negociación de Títulos-Valores	0.00		
Diferencias de precio en Operaciones de Reporto	815,054.78		
<b>GASTOS FINANCIEROS</b>			
Intereses	4,273,168.52	4,281,227.87	
Comisiones	8,059.35		
Beneficios Adicionales	-		
Negociación de Títulos-Valores	-		
Cuota de Formación FOPA / FOGADIM	-		
Productos no Cobrados	-		
Diferencias de precio en Operaciones de Reporto	-		
<b>MARGEN POR INVERSIONES</b>			
<b>PRODUCTOS POR SERVICIOS</b>			
Comisiones por Servicios Diversos	55,110.00	58,390.54	1,511,188.98
Arendamientos	-		
Almacenaje	-		
Avalúos e Inspecciones	-		
Manejo de Cuenta	3,280.54		
Otros	-		
<b>GASTOS POR SERVICIOS</b>			
Comisiones por Servicios	5,621.55	5,621.55	
<b>OTROS PRODUCTOS Y GASTOS DE OPERACIÓN</b>			
<b>PRODUCTOS</b>			
Ganancia por Valor de Mercado de Títulos-Valores	-	-	52,768.99
Variaciones y Pérdidas Cambiarias en Moneda Extranjera	-	-	
Cuentas Incobrables y de Dudosa Recuperación	-	-	
Gastos por Promoción de Empresas	-	-	
Productos por Inversiones en Acciones	-	-	
Productos por Promoción de Empresas	-	-	
<b>GASTOS</b>			
Pérdida por Valor de Mercado de Títulos-Valores	-	-	
Variaciones y Pérdidas Cambiarias en Moneda Extranjera	-	-	
Cuentas Incobrables y de Dudosa Recuperación	-	-	
Gastos por Promoción de Empresas	-	-	
<b>MARGEN DE OTROS PRODUCTOS Y GASTOS DE OPERACIÓN</b>			
<b>MARGEN OPERACIONAL BRUTO</b>			
<b>GASTOS DE ADMINISTRACIÓN</b>			
<b>MARGEN OPERACIONAL NETO</b>			
<b>PRODUCTOS Y GASTOS EXTRAORDINARIOS</b>			
Gastos Extraordinarios	23,144.48	23,144.48	1,563,957.97
<b>PRODUCTOS Y GASTOS DE EJERCICIOS ANTERIORES</b>			
Productos de Ejercicios Anteriores	-	-	305,396.09
Gastos de Ejercicios Anteriores	-	-	1,258,561.88
<b>GANANCIA (PÉRDIDA) BRUTA</b>			
Impuesto sobre la Renta	-	-	23,144.48
<b>GANANCIA (PÉRDIDA) NETA</b>			
			1,281,706.36
			352,936.76
			928,769.60

Guatemala, 04 de Mayo de 2018

  
Marlon Haroldo Garrido Berríos  
Contador

  
Luis Fernando Donis Cruz  
Auditor

  
Luis Fernando Samayoa Delgado  
Presidente - Representante Legal