

BAC BANK INC.

BALANCE GENERAL CONDENSADO AL 31 DE MAYO DE 2018
(Cifras en Dólares)

ACTIVO	TOTAL	MONEDA NACIONAL	MONEDA EXTRANJERA	PASIVO, OTRAS CUENTAS ACREEDORAS Y CAPITAL	TOTAL	MONEDA NACIONAL	MONEDA EXTRANJERA
DISPONIBILIDADES	227,252,890.20			OBLIGACIONES DEPOSITARIAS	383,541,374.80		
Caja			-	Depósitos Monetarios			83,189,326.18
Banco Central			-	Depósitos de Ahorro			20,490,849.23
Bancos del País			222,518,037.20	Depósitos a Plazo			279,861,199.39
Bancos del Exterior			4,734,853.00	Depósitos a la Orden			-
Cheques y Giros a Compensar			-	Depósitos con Restricciones			-
Giros Sobre el Exterior			-	CRÉDITOS OBTENIDOS			
INVERSIONES	-			Del Banco Central			-
En Títulos Valores para Negociación			-	De Instituciones Financieras Nacionales			-
En Títulos Valores para la Venta			-	De Instituciones Financieras Extranjeras			-
En Títulos Valores para su Vencimiento			-	De Organismos Internacionales			-
Operaciones de Reporto			-	OBLIGACIONES FINANCIERAS			
Certificados de Participación			-	Bonos			-
Intereses Pagados en Compra de Valores			-	Pagarés Financieros			-
(-) Estimaciones por Valuación			-	Obligaciones Financieras a la Orden			-
CARTERA DE CRÉDITOS	202,134,970.47			Obligaciones Financieras con Restricciones			-
Vigente			202,354,540.01	GASTOS FINANCIEROS POR PAGAR	6,588,925.39		6,588,925.39
Vencido			6,339,032.98	CUENTAS POR PAGAR	5,081,297.71		5,081,297.71
(-) Estimaciones por Valuación			(6,558,602.52)	PROVISIONES	23,931.28		23,931.28
PRODUCTOS FINANCIEROS POR COBRAR	1,068,005.86		1,068,005.86	SUCURSALES, CASA MATRIZ Y DEPTOS. ADSCRITOS	-		-
CUENTAS POR COBRAR	96,942.72		96,942.72	OTRAS OBLIGACIONES	-		-
(-) Estimaciones por Valuación			-	CRÉDITOS DIFERIDOS	-		-
BIENES REALIZABLES	325,585.34		325,585.34	SUMA DEL PASIVO	395,235,529.18		
(-) Estimaciones por Valuación			-	OTRAS CUENTAS ACREEDORAS	-		-
INVERSIONES PERMANENTES	-		-	CAPITAL CONTABLE			
(-) Estimaciones por Valuación			-	CAPITAL PAGADO	25,000,000.00		25,000,000.00
OTRAS INVERSIONES	-		-	Capital Autorizado			-
(-) Estimaciones por Valuación			-	(-) Capital No Pagado			-
SUCURSALES, CASA MATRIZ Y DEPTOS. ADSCRITOS	-		-	Casa Matriz, Capital Asignado			-
INMUEBLES Y MUEBLES	27,930.53		384,015.54	APORTACIONES PERMANENTES	-		-
(-) Depreciaciones Acumuladas			(356,085.01)	RESERVAS DE CAPITAL	-		-
CARGOS DIFERIDOS	67,482.11		67,482.11	RESERVAS PARA ACTIVOS EXTRAORDINARIOS	-		-
(-) Amortizaciones Acumuladas			-	REVALUACIÓN DE ACTIVOS	-		-
SUMA DEL ACTIVO	430,973,807.23			OBLIGACIONES SUBORDINADAS	-		-
				GANANCIAS Y PÉRDIDAS POR FUSIÓN (+) (-)	-		-
				VALUACIÓN DE ACTIVOS DE RECUPERACIÓN DUDOSA (-)	-		-
				PROVISIÓN DE BENEFICIOS A EMPLEADOS (-)	-		-
				AJUSTES AL IMPUESTO SOBRE LA RENTA	-		-
				GANANCIAS O PÉRDIDAS POR CAMBIOS EN EL VALOR	-		-
				DE MERCADO DE LAS INVERSIONES (+) (-)	0.00		0.00
				RESULTADOS DE EJERCICIOS ANTERIORES (+) (-)	9,885,975.60		9,885,975.60
				RESULTADOS DEL EJERCICIO (+) (-)	852,302.45		852,302.45
				SUMA DEL CAPITAL CONTABLE	35,738,278.05		
				SUMA PASIVO, OTRAS CUENTAS ACREEDORAS Y CAPITAL	430,973,807.23		


CONTINGENCIAS, COMPROMISOS Y OTRAS RESPONSABILIDADES

CONTINGENCIAS Y COMPROMISOS	17,951,411.53
MERCADERÍA EN DEPÓSITO	-
CUENTAS DE ORDEN	-
VALORES Y BIENES CEDIDOS EN GARANTÍA	-
GARANTÍAS DE CARTERA DE CRÉDITOS	473,666,839.11
MÁRGENES POR GIRAR	-
ADMINISTRACIONES AJENAS	-
DOCUMENTOS Y VALORES PROPIOS REMITIDOS	-
EMISIONES AUTORIZADAS DE OBLIGACIONES FINANCIERAS	-
OBLIGACIONES FINANCIERAS	-
OBLIGACIONES FINANCIERAS AMORTIZADAS	-
TÍTULOS SOBRE MERCADERÍAS EN DEPÓSITO	-
PÓLIZAS DE SEGUROS Y FIANZAS	105,598,739.25
OPERACIONES DE REPORTO	-
OTRAS CUENTAS DE ORDEN	15,127,897.01

Guatemala, 05 de Junio de 2018


Mario Haroldo Garrido Berrios
Contador


Luis Fernando Donis Cruz
Auditor


Luis Fernando Samayoa Delgado
Presidente - Representante Legal


BAC BANK INC.


ESTADO DE RESULTADOS CONDENSADO
DEL 01 DE ENERO AL 31 DE MAYO DE 2018


(Cifras en Dólares)

PRODUCTOS FINANCIEROS			
Intereses	6,042,361.91	6,986,645.96	
Comisiones	129,229.27		
Negociación de Títulos-Valores	0.00		
Diferencias de precio en Operaciones de Reporto	815,054.78		
GASTOS FINANCIEROS			
Intereses	5,378,465.19	5,386,524.54	
Comisiones	8,059.35		
Beneficios Adicionales	-		
Negociación de Títulos-Valores	-		
Cuota de Formación FOPA / FOGADIM	-		
Productos no Cobrados	-		
Diferencias de precio en Operaciones de Reporto	-		
PRODUCTOS POR SERVICIOS			1,600,121.42
MARGEN POR INVERSIONES			
Comisiones por Servicios Diversos	71,045.00	80,687.69	
Arrendamientos	-		
Almacenaje	-		
Avalúos e Inspecciones	-		
Manejo de Cuenta	2,531.36		
Otros	7,111.33		
GASTOS POR SERVICIOS			
Comisiones por Servicios	7,062.53	7,062.53	
OTROS PRODUCTOS Y GASTOS DE OPERACION			73,625.16
PRODUCTOS			
Ganancia por Valor de Mercado de Títulos-Valores	-	-	
Variaciones y Ganancias Cambiarias en Moneda Extranjera	-		
Productos por Inversiones en Acciones	-		
Productos por Promoción de Empresas	-		
GASTOS			
Pérdida por Valor de Mercado de Títulos-Valores	-	-	
Variaciones y Pérdidas Cambiarias en Moneda Extranjera	-		
Cuentas Incobrables y de Dudosas Recuperación	-		
Gastos por Promoción de Empresas	-		
MARGEN DE OTROS PRODUCTOS Y GASTOS DE OPERACIÓN			
MARGEN OPERACIONAL BRUTO			
GASTOS DE ADMINISTRACIÓN			
MARGEN OPERACIONAL NETO			1,673,746.58
PRODUCTOS Y GASTOS EXTRAORDINARIOS			
Productos Extraordinarios			407,550.87
Gastos Extraordinarios	23,144.48	23,144.48	1,266,195.71
PRODUCTOS Y GASTOS DE EJERCICIOS ANTERIORES			
Productos de Ejercicios Anteriores	-	-	
Gastos de Ejercicios Anteriores	-	-	
GANANCIA (PÉRDIDA) BRUTA			23,144.48
Impuesto sobre la Renta			1,289,340.19
GANANCIA (PÉRDIDA) NETA			437,037.74
			852,302.45

Guatemala, 05 de Junio de 2018


Marlon Haroldo Garrido Berrios
Contador


Luis Fernando Donis Cruz
Auditor


Luis Fernando Samayoa Delgado
Presidente - Representante Legal