

BAC BANK INC.

BALANCE GENERAL CONDENSADO AL 31 DE AGOSTO DE 2016
(Cifras en Dólares)


ACTIVO	TOTAL	MONEDA NACIONAL	MONEDA EXTRANJERA	PASIVO, OTRAS CUENTAS ACREEDORAS Y CAPITAL	TOTAL	MONEDA NACIONAL	MONEDA EXTRANJERA
DISPONIBILIDADES	105,902,374.61			OBLIGACIONES DEPOSITARIAS	326,566,491.34		
Caja				Depósitos Monetarios			81,571,734.89
Banco Central				Depósitos de Ahorro			26,086,127.01
Bancos del País		77,942,146.03		Depósitos a Plazo			216,898,629.44
Bancos del Exterior		27,960,228.58		Depósitos a la Orden			-
Cheques y Giros a Compensar		-		Depósitos con Restricciones			-
Gros Sobre el Exterior		-		CREDITOS OBTENIDOS			
				Del Banco Central			
INVERSIONES	0.00			De Instituciones Financieras Nacionales			
En Títulos Valores para Negociación				De Instituciones Financieras Extranjeras			
En Títulos Valores para la Venta		0.00		De Organismos Internacionales			
En Títulos Valores para su vencimiento		-		OBLIGACIONES FINANCIERAS			
Operaciones de Reporto		-		Bonos			
Certificados de Participación		-		Pagares Financieros			
Intereses Pagados en Compra de Valores		-		Obligaciones Financieras a la Orden			
(-) Estimaciones por Valuación		-		Obligaciones Financieras con Restricciones			
CARTERA DE CREDITOS	262,391,766.95			GASTOS FINANCIEROS POR PAGAR	4,069,844.40		4,069,844.40
Vigentes			262,805,360.55	CUENTAS POR PAGAR	5,885,313.26		5,885,313.26
Vencidos			3,966,699.47	PROVISIONES	123,890.80		123,890.80
(-) Estimaciones por Valuación			(4,380,293.07)	SUCURSALES, CASA MATRIZ Y DEPTOS. ADSCRITOS			
PRODUCTOS FINANCIEROS POR COBRAR	1,272,255.91			OTRAS OBLIGACIONES			
CUENTAS POR COBRAR	34,574.82			CREDITOS DIFERIDOS			
(-) Estimaciones por Valuación			34,574.82	SUMA DEL PASIVO	336,645,539.80		
BIENES REALIZABLES	277,437.93			OTRAS CUENTAS ACREEDORAS			
(-) Estimaciones por Valuación			277,437.93	CAPITAL CONTABLE	25,000,000.00		
INVERSIONES PERMANENTES	-			Capital Pagado		25,000,000.00	
(-) Estimación por Valuación			-	Capital Autorizado			
OTRAS INVERSIONES	-			(-) Capital No Pagado			
(-) Estimación por Valuación			-	Casa Matriz, Capital Asignado			
SUCURSALES, CASA MATRIZ Y DEPTOS. ADSCRITOS	-			APORTACIONES PERMANENTES			
(-) Estimación por Valuación			-	RESERVAS DE CAPITAL			
INMUEBLES Y MUEBLES	27,930.53			RESERVA PARA ACTIVOS EXTRAORDINARIOS			
(+) Depreciaciones Acumuladas			384,015.54	REVALUACION DE ACTIVOS			
			(356,085.01)	OBLIGACIONES SUBORDINADAS			
CARGOS DIFERIDOS	63,553.08			GANANCIAS Y PERDIDAS POR FUSION (+) (-)			
(-) Aportaciones Acumuladas			63,553.08	VALUACION DE ACTIVOS DE RECUPERACION DUDOSA (-)			
SUMA DEL ACTIVO	369,960,893.83			PROVISION DE BENEFICIOS A EMPLEADOS (-)			
				AJUSTES AL IMPUESTO SOBRE LA RENTA			
				GANANCIAS O PERDIDAS POR CAMBIOS EN EL VALOR			
				DE MERCADO DE LAS INVERSIONES (+) (-)	0.00		0.00
				RESULTADOS DE EJERCICIOS ANTERIORES (+) (-)	6,397,552.76		6,397,552.76
				RESULTADOS DEL EJERCICIO (+) (-)	1,926,801.27		1,926,801.27
				SUMA DEL CAPITAL CONTABLE	33,324,354.03		
				SUMA PASIVO, OTRAS CUENTAS ACREEDORAS Y CAPITAL	369,960,893.83		

Guatemala, 05 de septiembre de 2016

CONTINGENCIAS, COMPROMISOS Y OTRAS RESPONSABILIDADES	13,216,125.56
CONTINGENCIAS Y COMPROMISOS	-
MERCADERIA EN DEPOSITO	-
CUENTAS DE ORDEN	-
VALORES Y BIENES CEDIDOS EN GARANTIA	-
GARANTIA DE CARTERA DE CREDITOS	-
MARGENES POR GIRAR	-
ADMINISTRACIONES AJENAS	-
DOCUMENTOS Y VALORES PROPIOS REMITIDOS	-
EMISIONES AUTORIZADAS DE OBLIGACIONES FINANCIERAS	-
OBLIGACIONES FINANCIERAS	-
OBLIGACIONES FINANCIERAS AMORTIZADAS	-
TITULOS SOBRE MERCADERIA EN DEPOSITO	-
OPERACIONES DE REPORTO	-
OTRAS CUENTAS DE ORDEN	19,800,891.00


Matton Hevelin Carde Barrios
Contador


William Steven Elvas Sison
Auditor


Luis Samayoa Leigado
Presidente Representante Legal


BAC BANK INC.


ESTADO DE RESULTADOS CONDENSADO
DEL 01 DE ENERO AL 31 DE AGOSTO DE 2016
(Cifras en Dólares)

PRODUCTOS FINANCIEROS		10,725,360.46	
Intereses	10,531,346.24		
Comisiones	115,301.07		
Negociación de Títulos Valores	78,713.15		
Diferencias de precio en Operaciones de Reporto	-		
GASTOS FINANCIEROS		6,832,523.10	
Intereses	6,129,960.39		
Comisiones	28,323.51		
Beneficios Adicionales	-		
Negociación de Títulos-Valores	674,239.20		
Cuota de Formación FOPA	-		
Productos no Cobrados	-		
Diferencias de precio en Operaciones de Reporto	-		
MARGEN POR INVERSIONES			3,892,837.35
PRODUCTOS POR SERVICIOS		96,139.62	
Comisiones por Servicios Diversos	93,166.00		
Arrendamientos	-		
Almacenaje	-		
Avalúos e Inspecciones	-		
Manejo de Cuenta	2,973.62		
Otros	-		
GASTOS POR SERVICIOS		12,531.72	
Comisiones por Servicios	12,531.72		
MARGEN POR SERVICIOS			83,607.90
OTROS PRODUCTOS Y GASTOS DE OPERACIÓN			
PRODUCTOS			
Ganancia por Valor de Mercado de Títulos-Valores	-		
Variaciones y Ganancias Cambiarias en Moneda Extranjera	-		
Productos por Inversiones en Acciones	-		
Productos por Promoción de Empresas	-		
GASTOS			
Pérdida por Valor de Mercado de Títulos-Valores	-		
Variaciones y Pérdidas Cambiarias en Moneda Extranjera	-		
Cuentas Incobrables y de Dudosa Recuperación	-		
Gastos por Promoción de Empresas	-		
MARGEN DE OTROS PRODUCTOS Y GASTOS DE OPERACIÓN			-
MARGEN OPERACIONAL BRUTO			3,976,445.25
GASTOS DE ADMINISTRACIÓN			1,315,101.44
MARGEN OPERACIONAL NETO			2,661,343.82
PRODUCTOS Y GASTOS EXTRAORDINARIOS			
Productos Extraordinarios	-		
Gastos Extraordinarios	-		
PRODUCTOS Y GASTOS DE EJERCICIOS ANTERIORES			
Productos de Ejercicios Anteriores	-		
Gastos de Ejercicios Anteriores	-		
GANANCIA (PÉRDIDA) BRUTA			2,661,343.82
Impuesto sobre la Renta			734,542.55
GANANCIA (PÉRDIDA) NETA			1,926,801.27

Guatemala, 05 de septiembre de 2016


Marlon Haroldo Garrido Berrios
Contador


William Steven Rivas Osorio
Auditor


Luis Fernando Samayoa Delgado
Presidente - Representante Legal