

CREDOMATIC DE GUATEMALA, S. A.


BALANCE GENERAL CONDENSADO AL 31 DE MARZO 2020

(Cifras expresadas en Quetzales)

ACTIVO	TOTAL	MONEDA NACIONAL	MONEDA EXTRANJERA	PASIVO, OTRAS CUENTAS ACREEDORAS Y CAPITAL	TOTAL	MONEDA NACIONAL	MONEDA EXTRANJERA
DISPONIBILIDADES	1,086,841,434.42			OBLIGACIONES DEPOSITARIAS	-		
Caja		11,000.00	-	Depósitos Monetarios		-	-
Banco Central		-	-	Depósitos de Ahorro		-	-
Bancos del País		77,911,983.26	1,008,918,451.16	Depósitos a Plazo		-	-
Bancos del Exterior		-	-	Depósitos a la Orden		-	-
Cheques y Giros a Compensar		-	-	Depósitos con Restricciones		-	-
Giros Sobre el Exterior		-	-	CRÉDITOS OBTENIDOS	2,242,114,369.37		
INVERSIONES	-			Del Banco Central		-	-
En Títulos Valores para Negociación		-	-	De Instituciones Financieras Nacionales		2,049,997,619.37	192,116,750.00
En Títulos Valores para la Venta		-	-	De Instituciones Financieras Extranjeras		-	-
En Títulos Valores para su vencimiento		-	-	De Organismos Internacionales		-	-
Operaciones de Reporto		-	-	OBLIGACIONES FINANCIERAS	1,000,000.00		
Certificados de Participación		-	-	Bonos		-	-
Intereses Pagados en Compra de Valores		-	-	Pagarés Financieros		0.00	-
(-) Estimaciones por Valuación		-	-	Obligaciones Financieras a la Orden		0.00	-
CARTERA DE CRÉDITOS	1,531,919,433.36			Obligaciones Financieras con Restricciones		1,000,000.00	-
Vigentes		1,388,930,873.01	173,793,900.99	GASTOS FINANCIEROS POR PAGAR	1,293,010.35	1,293,010.35	-
Vencidos		40,619,019.98	2,406,419.06	CUENTAS POR PAGAR	224,603,812.34	221,127,215.93	3,476,596.41
(-) Estimaciones por Valuación		(69,195,004.34)	(4,635,775.34)	PROVISIONES	33,084,082.82	33,084,082.82	-
PRODUCTOS FINANCIEROS POR COBRAR	-	-	-	SUCURSALES, CASA MATRIZ Y DEPTOS. ADSCRITOS	-	-	-
CUENTAS POR COBRAR	327,014,959.21	133,687,092.00	193,327,867.21	OTRAS OBLIGACIONES	-	-	-
(-) Estimaciones por Valuación		-	-	CRÉDITOS DIFERIDOS	242,304.40	175,440.47	66,863.93
BIENES REALIZABLES	-	-	-	SUMA DEL PASIVO	2,502,337,579.28		
(-) Estimaciones por Valuación		-	-	OTRAS CUENTAS ACREEDORAS	-	-	-
INVERSIONES PERMANENTES	-	-	-	CAPITAL CONTABLE			
(-) Estimación por Valuación		-	-	CAPITAL PAGADO	325,000,000.00	1,000,000,000.00	(675,000,000.00)
OTRAS INVERSIONES	-	-	-	Capital Autorizado		-	-
(-) Estimación por Valuación		-	-	(-) Capital No Pagado		-	-
SUCURSALES, CASA MATRIZ Y DEPTOS. ADSCRITOS	-	-	-	Casa Matriz, Capital Asignado		-	-
INMUEBLES Y MUEBLES	136,924,551.05	374,446,785.43	-	APORTACIONES PERMANENTES	-	-	-
(-) Depreciaciones Acumuladas		(237,522,234.36)	-	RESERVAS DE CAPITAL	205,985,702.01	205,985,702.01	-
CARGOS DIFERIDOS	89,621,796.90	113,573,221.84	-	RESERVA PARA ACTIVOS EXTRAORDINARIOS		-	-
(-) Amortizaciones Acumuladas		(23,951,424.94)	-	REVALUACIÓN DE ACTIVOS		-	-
SUMA DEL ACTIVO	3,172,322,174.94			OBLIGACIONES SUBORDINADAS		-	-
				GANANCIAS Y PERDIDAS POR FUSIÓN (+) (-)		-	-
				VALUACIÓN DE ACTIVOS DE RECUPERACION DUDOSA (+) (-)		-	-
				PROVISIÓN DE BENEFICIOS A EMPLEADOS (-)		-	-
				AJUSTES AL IMPUESTO SOBRE LA RENTA		-	-
				GANANCIAS O PERDIDAS POR CAMBIOS EN EL VALOR DE		-	-
				MERCADO DE LAS INVERSIONES (+) (-)		-	-
				RESULTADOS DE EJERCICIOS ANTERIORES (+) (-)	138,786,958.07	138,786,958.07	-
				RESULTADOS DEL EJERCICIO (+) (-)	211,935.58	211,935.58	-
				SUMA DEL CAPITAL CONTABLE	669,984,595.66		
				SUMA EL PASIVO, OTRAS CUENTAS ACREEDORAS Y CAPITAL	3,172,322,174.94		

Los saldos en moneda extranjera están expresados en función de cambio de referencia Q. 7 884670 por US\$1, publicado por el Banco de Guatemala el 31 de marzo 2020

Guatemala, 07 de abril 2020.

Nombre y Firma

 Juan Haroldo Lopez Och
 Contador General

Nombre y Firma

 Luis Fernando Sánchez Delgado
 Presidente

CONTINGENCIAS, COMPROMISOS Y OTRAS RESPONSABILIDADES	5,502,821,312.36
CONTINGENCIAS Y COMPROMISOS	-
MERCADERÍAS EN DEPÓSITO	-
CUENTAS DE ORDEN	-
VALORES Y BIENES CEDIDOS EN GARANTÍA	-
GARANTÍAS CARTERA DE CRÉDITOS	-
CLASIFICACIÓN DE INVERSIONES, CARTERA DE CRÉDITOS Y OTROS ACTIVOS CREDITICIOS	1,458,444,418.69
MARGENES POR GIRAR	7,895,630.63
ADMINISTRACIONES AJENAS	-
DOCUMENTOS Y VALORES PROPIOS REMITIDOS	2,182.70
EMISIONES AUTORIZADAS DE OBLIGACIONES FINANCIERAS	1,784,233,500.00
OBLIGACIONES FINANCIERAS	1,784,233,500.00
OBLIGACIONES FINANCIERAS AMORTIZADAS	-
TÍTULOS SOBRE MERCADERÍAS EN DEPÓSITO	-
POLIZAS DE SEGUROS Y FIANZAS	-
OPERACIONES DE REPORTO	-
OTRAS CUENTAS DE ORDEN	2,339,535,499.28
CUENTAS DE REGISTRO	427,554.60

Nombre y Firma

 Luis Fernando Denis Cruz
 Auditor

Nombre y Firma

 Juan Antonio Maldonado Erbsen
 Gerente-Representante Legal

CREDOMATIC DE GUATEMALA, S. A.

ESTADO DE RESULTADOS CONDENSADO

DEL 01 DE ENERO AL 31 DE MARZO 2020

(Cifras expresadas en Quetzales)


PRODUCTOS FINANCIEROS		265,317,668.81	
Intereses	107,198,938.72		
Comisiones	158,118,730.09		
Negociación de Títulos Valores	-		
Diferencias de precio en Operaciones de Reporto	-		
GASTOS FINANCIEROS		30,352,970.63	
Intereses	30,305,240.72		
Comisiones	47,729.91		
Beneficios Adicionales	-		
Negociación de Títulos-Valores	-		
Cuota de Formación FOPA	-		
Productos no Cobrados	-		
Diferencias de precio en Operaciones de Reporto	-		
MARGEN POR INVERSIONES			234,964,698.18
PRODUCTOS POR SERVICIOS		56,161,614.03	
Comisiones por Servicios Diversos	-		
Arrendamientos	-		
Almacenaje	-		
Avalúos e Inspecciones	-		
Manejo de Cuenta	802,400.77		
Otros	55,359,213.26		
GASTOS POR SERVICIOS		125,534,244.03	
Comisiones por Servicios	125,534,244.03		
MARGEN POR SERVICIOS			(69,372,630.00)
OTROS PRODUCTOS Y GASTOS DE OPERACIÓN			
PRODUCTOS		6,984,507.53	
Ganancia por Valor de Mercado de Títulos-Valores	-		
Variaciones y Ganancias Cambiarias en Moneda Extranjera	6,984,507.53		
Productos por Inversiones en Acciones	-		
Productos por Promoción de Empresas	-		
GASTOS		24,675,786.05	
Pérdida por Valor de Mercado de Títulos-Valores	-		
Variaciones y Pérdidas Cambiarias en Moneda Extranjera	-		
Cuentas Incobrables y de Dudosa Recuperación	24,675,786.05		
Gastos por Promoción de Empresas	-		
MARGEN DE OTROS PRODUCTOS Y GASTOS DE OPERACIÓN			(17,691,278.52)
MARGEN OPERACIONAL BRUTO			147,900,789.66
GASTOS DE ADMINISTRACIÓN			174,562,587.45
MARGEN OPERACIONAL NETO			(26,661,797.79)
PRODUCTOS Y GASTOS EXTRAORDINARIOS		28,662,267.71	
Productos Extraordinarios	28,662,267.71		
Gastos Extraordinarios	-		
PRODUCTOS Y GASTOS DE EJERCICIOS ANTERIORES			
Productos de Ejercicios Anteriores	-		
Gastos de Ejercicios Anteriores	-		28,662,267.71
GANANCIA (PÉRDIDA) BRUTA			2,000,469.92
Impuesto sobre la Renta			1,788,534.34
GANANCIA (PÉRDIDA) NETA			211,935.58

Guatemala, 07 de abril 2020.


Nombre y Firma:


 Juan Haroldo López Oeh
 Contador General


Nombre y Firma:


 Luis Fernando Donis Cruz
 Auditor

Nombre y Firma:


 Luis Fernando Samayoa Delgado
 Presidente

Nombre y Firma:


 Juan Antonio Maldonado Erbsen
 Gerente-Representante Legal

La información financiera referida a otras fechas se encuentra disponible en nuestra página: www.bancredomatic.com