

CREDOMATIC DE GUATEMALA, S. A.

BALANCE GENERAL CONDENSADO AL 30 DE ABRIL 2020

(Cifras expresadas en Quetzales)

ACTIVO	TOTAL	MONEDA NACIONAL	MONEDA EXTRANJERA	PASIVO, OTRAS CUENTAS ACREEDORAS Y CAPITAL	TOTAL	MONEDA NACIONAL	MONEDA EXTRANJERA
DISPONIBILIDADES	1,177,077,604.14			OBLIGACIONES DEPOSITARIAS	-		
Caja		11,000.00	-	Depósitos Monetarios		-	-
Banco Central		-	-	Depósitos de Ahorro		-	-
Bancos del País		121,358,338.61	1,055,708,265.53	Depósitos a Plazo		-	-
Bancos del Exterior		-	-	Depósitos a la Orden		-	-
Cheques y Giros a Compensar		-	-	Depósitos con Restricciones		-	-
Giros Sobre el Exterior		-	-	CRÉDITOS OBTENIDOS	2,242,808,619.37		
INVERSIONES	-			Del Banco Central		-	-
En Títulos Valores para Negociación		-	-	De Instituciones Financieras Nacionales		2,049,997,619.37	192,811,000.00
En Títulos Valores para la Venta		-	-	De Instituciones Financieras Extranjeras		-	-
En Títulos Valores para su vencimiento		-	-	De Organismos Internacionales		-	-
Operaciones de Reporto		-	-	OBLIGACIONES FINANCIERAS	1,000,000.00		
Certificados de Participación		-	-	Bonos		-	-
Intereses Pagados en Compra de Valores		-	-	Pagarés Financieros		0.00	-
(-) Estimaciones por Valuación		-	-	Obligaciones Financieras a la Orden		0.00	-
CARTERA DE CRÉDITOS	1,455,391,558.84			Obligaciones Financieras con Restricciones		1,000,000.00	-
Vigentes		1,338,997,115.13	149,862,797.22	GASTOS FINANCIEROS POR PAGAR	1,285,750.31	1,285,750.31	-
Vencidos		28,816,498.30	1,546,382.94	CUENTAS POR PAGAR	225,631,157.95	222,546,763.45	3,084,394.50
(-) Estimaciones por Valuación		(59,178,707.17)	(4,652,527.58)	PROVISIONES	36,434,654.20	36,434,654.20	-
PRODUCTOS FINANCIEROS POR COBRAR	-			SUCURSALES, CASA MATRIZ Y DEPTOS. ADSCRITOS		-	-
CUENTAS POR COBRAR	316,622,247.72	149,867,644.90	166,754,602.82	OTRAS OBLIGACIONES		-	-
(-) Estimaciones por Valuación		-	-	CRÉDITOS DIFERIDOS	209,919.47	158,625.27	51,294.20
BIENES REALIZABLES	-			SUMA DEL PASIVO	2,507,370,101.30		
(-) Estimaciones por Valuación		-	-	OTRAS CUENTAS ACREEDORAS		-	-
INVERSIONES PERMANENTES	-			CAPITAL CONTABLE	325,000,000.00		
(-) Estimación por Valuación		-	-	CAPITAL PAGADO		1,000,000,000.00	(675,000,000.00)
OTRAS INVERSIONES	-			Capital Autorizado		-	-
(-) Estimación por Valuación		-	-	(-) Capital No Pagado		-	-
SUCURSALES, CASA MATRIZ Y DEPTOS. ADSCRITOS	-			Casa Matriz, Capital Asignado		-	-
INMUEBLES Y MUEBLES	141,140,830.05	282,773,382.95	-	APORTACIONES PERMANENTES		-	-
(-) Depreciaciones Acumuladas		(141,632,552.90)	-	RESERVAS DE CAPITAL	205,985,702.01	205,985,702.01	-
CARGOS DIFERIDOS	96,742,561.53	99,630,946.67	-	RESERVA PARA ACTIVOS EXTRAORDINARIOS		-	-
(-) Amortizaciones Acumuladas		(2,888,385.14)	-	REVALUACIÓN DE ACTIVOS		-	-
SUMA DEL ACTIVO	3,186,974,802.28			OBLIGACIONES SUBORDINADAS		-	-
				GANANCIAS Y PERDIDAS POR FUSION (+) (-)		-	-
				VALUACIÓN DE ACTIVOS DE RECUPERACION DUDOSA (+) (-)		-	-
				PROVISION DE BENEFICIOS A EMPLEADOS (-)		-	-
				AJUSTES AL IMPUESTO SOBRE LA RENTA		-	-
				GANANCIAS O PERDIDAS POR CAMBIOS EN EL VALOR DE		-	-
				MERCADO DE LAS INVERSIONES (+) (-)		-	-
				RESULTADOS DE EJERCICIOS ANTERIORES (+) (-)	138,786,958.07	138,786,958.07	-
				RESULTADOS DEL EJERCICIO (+) (-)	9,832,040.90	9,832,040.90	-
				SUMA DEL CAPITAL CONTABLE	679,604,700.98		
				SUMA EL PASIVO, OTRAS CUENTAS ACREEDORAS Y CAPITAL	3,186,974,802.28		

Los saldos en moneda extranjera están expresados al tipo de cambio de referencia Q. 7.712440 por US\$1, publicado por el Banco de Guatemala el 30 de abril 2020.

Guatemala, 07 de mayo 2020.

Nombre y Firma:

Juan Haroldo López Dch
Contador General

Nombre y Firma:

Luis Fernando Sanabria Delgado
Presidente

CONTINGENCIAS, COMPROMISOS Y OTRAS RESPONSABILIDADES

CONTINGENCIAS Y COMPROMISOS

5,494,901,666.50

MERCADERÍAS EN DEPÓSITO

-

CUENTAS DE ORDEN

-

VALORES Y BIENES CEDIDOS EN GARANTÍA

-

GARANTÍAS CARTERA DE CRÉDITOS

-

CLASIFICACIÓN DE INVERSIONES, CARTERA DE CRÉDITOS Y OTROS ACTIVOS

1,606,386,946.13

CRÉDITOS

8,579,880.63

MÁRGENES POR GIRAR

-

ADMINISTRACIONES AJENAS

2,182.70

DOCUMENTOS Y VALORES PROPIOS REMITIDOS

1,785,622,000.00

EMISIONES AUTORIZADAS DE OBLIGACIONES FINANCIERAS

1,785,622,000.00

OBLIGACIONES FINANCIERAS

-

OBLIGACIONES FINANCIERAS AMORTIZADAS

-

TÍTULOS SOBRE MERCADERÍAS EN DEPÓSITO

-

PÓLIZAS DE SEGUROS Y FIANZAS

-

OPERACIONES DE REPORTO

2,233,931,147.57

OTRAS CUENTAS DE ORDEN

417,193.00

CUENTAS DE REGISTRO

-

Nombre y Firma:

Luis Fernando Donis Cruz
Auditor

Nombre y Firma:

Juan Antonio Maldonado Erbsen
Gerente-Representante Legal

La información financiera referida a otras fechas se encuentra disponible en nuestra página: www.baccredomatic.com

CREDOMATIC DE GUATEMALA, S. A.

ESTADO DE RESULTADOS CONDENSADO


DEL 01 DE ENERO AL 30 DE ABRIL 2020

(Cifras expresadas en Quetzales)


PRODUCTOS FINANCIEROS		332,868,858.68	
Intereses	149,221,340.50		
Comisiones	183,647,518.18		
Negociación de Títulos Valores	-		
Diferencias de precio en Operaciones de Reporto	-		
GASTOS FINANCIEROS		41,331,332.40	
Intereses	41,268,343.21		
Comisiones	62,989.19		
Beneficios Adicionales	-		
Negociación de Títulos-Valores	-		
Cuota de Formación FOPA	-		
Productos no Cobrados	-		
Diferencias de precio en Operaciones de Reporto	-		
MARGEN POR INVERSIONES			291,537,526.28
PRODUCTOS POR SERVICIOS		76,273,635.54	
Comisiones por Servicios Diversos	-		
Arrendamientos	-		
Almacenaje	-		
Avalúos e Inspecciones	-		
Manejo de Cuenta	1,062,971.97		
Otros	75,210,663.57		
GASTOS POR SERVICIOS		149,206,495.81	
Comisiones por Servicios	149,206,495.81		
MARGEN POR SERVICIOS			(72,932,860.27)
OTROS PRODUCTOS Y GASTOS DE OPERACIÓN			
PRODUCTOS		11,588,086.20	
Ganancia por Valor de Mercado de Títulos-Valores	-		
Variaciones y Ganancias Cambiarias en Moneda Extranjera	11,588,086.20		
Productos por Inversiones en Acciones	-		
Productos por Promoción de Empresas	-		
GASTOS		24,935,023.56	
Pérdida por Valor de Mercado de Títulos-Valores	-		
Variaciones y Pérdidas Cambiarias en Moneda Extranjera	-		
Cuentas Incobrables y de Dudosa Recuperación	24,935,023.56		
Gastos por Promoción de Empresas	-		
MARGEN DE OTROS PRODUCTOS Y GASTOS DE OPERACIÓN			(13,346,937.36)
MARGEN OPERACIONAL BRUTO			205,257,728.65
GASTOS DE ADMINISTRACIÓN			223,737,158.05
MARGEN OPERACIONAL NETO			(18,479,429.40)
PRODUCTOS Y GASTOS EXTRAORDINARIOS		34,158,215.49	
Productos Extraordinarios	34,158,215.49		
Gastos Extraordinarios	-		
PRODUCTOS Y GASTOS DE EJERCICIOS ANTERIORES		-	
Productos de Ejercicios Anteriores	-		
Gastos de Ejercicios Anteriores	-		34,158,215.49
GANANCIA (PÉRDIDA) BRUTA			15,678,786.09
Impuesto sobre la Renta			5,846,745.19
GANANCIA (PÉRDIDA) NETA			9,832,040.90

Guatemala, 07 de mayo 2020.


Nombre y Firma:


 Juan Haroldo López Cech
 Contador General


Nombre y Firma:


 Luis Fernando Donis Cruz
 Auditor

Nombre y Firma:


 Luis Fernando Sarmayo Delgado
 Presidente

Nombre y Firma:


 Juan Antonio Maldonado Erbsen
 Gerente-Representante Legal

La información financiera referida a otras fechas se encuentra disponible en nuestra página: www.baccredomatic.com