

CREDOMATIC DE GUATEMALA, S. A.

ESTADO DE RESULTADOS CONDENSADO

DEL 01 DE ENERO AL 31 DE AGOSTO 2020

(Cifras expresadas en Quetzales)


PRODUCTOS FINANCIEROS		662,003,424.19	
Intereses	316,186,017.20		
Comisiones	345,817,406.99		
Negociación de Títulos Valores	-		
Diferencias de precio en Operaciones de Reporto	-		
GASTOS FINANCIEROS		81,545,874.70	
Intereses	81,423,574.43		
Comisiones	122,300.27		
Beneficios Adicionales	-		
Negociación de Títulos-Valores	-		
Cuota de Formación FOPA	-		
Productos no Cobrados	-		
Diferencias de precio en Operaciones de Reporto	-		
MARGEN POR INVERSIONES			580,457,549.49
PRODUCTOS POR SERVICIOS		149,513,421.56	
Comisiones por Servicios Diversos	-		
Arrendamientos	-		
Almacenaje	-		
Avalúos e Inspecciones	-		
Manejo de Cuenta	2,107,860.17		
Otros	147,405,561.39		
GASTOS POR SERVICIOS		268,748,774.58	
Comisiones por Servicios	268,748,774.58		
MARGEN POR SERVICIOS			(119,235,353.02)
OTROS PRODUCTOS Y GASTOS DE OPERACIÓN			
PRODUCTOS		11,325,330.94	
Ganancia por Valor de Mercado de Títulos-Valores	-		
Variaciones y Ganancias Cambiarias en Moneda Extranjera	11,325,330.94		
Productos por Inversiones en Acciones	-		
Productos por Promoción de Empresas	-		
GASTOS		25,530,012.24	
Pérdida por Valor de Mercado de Títulos-Valores	-		
Variaciones y Pérdidas Cambiarias en Moneda Extranjera	-		
Cuentas Incobrables y de Dudosa Recuperación	25,530,012.24		
Gastos por Promoción de Empresas	-		
MARGEN DE OTROS PRODUCTOS Y GASTOS DE OPERACIÓN			(14,204,681.30)
MARGEN OPERACIONAL BRUTO			447,017,515.17
GASTOS DE ADMINISTRACIÓN			404,151,971.85
MARGEN OPERACIONAL NETO			42,865,543.32
PRODUCTOS Y GASTOS EXTRAORDINARIOS		66,162,274.90	
Productos Extraordinarios	66,162,274.90		
Gastos Extraordinarios	-		
PRODUCTOS Y GASTOS DE EJERCICIOS ANTERIORES			
Productos de Ejercicios Anteriores	-		
Gastos de Ejercicios Anteriores	-		66,162,274.90
GANANCIA (PÉRDIDA) BRUTA			109,027,818.22
Impuesto sobre la Renta			30,272,883.37
GANANCIA (PÉRDIDA) NETA			78,754,934.85

Guatemala, 07 de septiembre 2020.


Nombre y Firma:


 Juan Haroldo López Ochoa
 Contador General

Nombre y Firma:


 Luis Fernando Donis Cruz
 Auditor

Nombre y Firma:


 Luis Fernando Samayoa Delgado
 Presidente

Nombre y Firma:


 Juan Antonio Maldonado Erbsen
 Gerente-Representante Legal

La información financiera referida a otras fechas se encuentra disponible en nuestra página: www.baccredomatic.com

CREDOMATIC DE GUATEMALA, S. A.
BALANCE GENERAL CONDENSADO AL 31 DE AGOSTO 2020

(Cifras expresadas en Quetzales)

ACTIVO	TOTAL	MONEDA NACIONAL	MONEDA EXTRANJERA	PASIVO, OTRAS CUENTAS ACREEDORAS Y CAPITAL	TOTAL	MONEDA NACIONAL	MONEDA EXTRANJERA
DISPONIBILIDADES	538,778,003.31	11,000.00	-	OBLIGACIONES DEPOSITARIAS	-	-	-
Caja	-	-	-	Depósitos Monetarios	-	-	-
Banco Central	-	-	-	Depósitos de Ahorro	-	-	-
Bancos del País	103,074,762.71	433,692,240.80	-	Depósitos a Plazo	-	-	-
Bancos del Exterior	-	-	-	Depósitos a la Orden	-	-	-
Cheques y Giros a Compensar	-	-	-	Depósitos con Restricciones	-	-	-
Giros Sobre el Exterior	-	-	-	CRÉDITOS OBTENIDOS	1,724,997,116.75	1,724,997,116.75	-
INVERSIONES	-	-	-	Del Banco Central	-	-	-
En Títulos Valores para Negociación	-	-	-	De Instituciones Financieras Nacionales	-	-	-
En Títulos Valores para la Venta	-	-	-	De Instituciones Financieras Extranjeras	-	-	-
En Títulos Valores para su vencimiento	-	-	-	De Organismos Internacionales	-	-	-
Operaciones de Reporto	-	-	-	OBLIGACIONES FINANCIERAS	1,000,000.00	-	-
Operaciones de Participación	-	-	-	Bonos	-	0.00	-
Certificados de Participación	-	-	-	Pagarés Financieros	-	0.00	-
Intereses Pagados en Compra de Valores	-	-	-	Obligaciones Financieras a la Orden	-	1,000,000.00	-
(-) Estimaciones por Valuación	-	-	-	Obligaciones Financieras con Restricciones	-	-	-
CARTERA DE CRÉDITOS	1,593,977,876.40	1,462,084,838.22	148,857,812.23	GASTOS FINANCIEROS POR PAGAR	1,224,095.99	1,224,095.99	-
Vigentes	-	-	-	Cuentas por Pagar	253,288,517.88	249,705,676.59	3,583,841.09
Vencidos	-	-	-	PROVISIONES	34,463,684.14	34,463,684.14	-
(-) Estimaciones por Valuación	-	(36,162,840.70)	(4,663,066.35)	SUCURSALES, CASA MADRE Y DEPTOS. ADSCRITOS	-	-	-
PRODUCTOS FINANCIEROS POR COBRAR	-	-	-	OTRAS OBLIGACIONES	-	-	-
CUENTAS POR COBRAR	342,942,641.44	183,093,896.82	159,848,744.62	CRÉDITOS DIFERIDOS	834,193.28	712,128.89	122,024.59
(-) Estimaciones por Valuación	-	-	-	SUMA DEL PASIVO	2,015,786,547.84	-	-
BIENES REALIZABLES	-	-	-	OTRAS CUENTAS ACREEDORAS	-	-	-
(-) Estimaciones por Valuación	-	-	-	CAPITAL CONTABLE	325,000,000.00	1,000,000,000.00	(675,000,000.00)
INVERSIONES PERMANENTES	-	-	-	Capital Autorizado	-	-	-
(-) Estimación por Valuación	-	-	-	(-) Capital No Pagado	-	-	-
OTRAS INVERSIONES	-	-	-	Casa Matriz, Capital Asignado	-	-	-
(-) Estimación por Valuación	-	-	-	RESERVAS DE CAPITAL	205,985,702.01	205,985,702.01	-
SUCURSALES, CASA MADRE Y DEPTOS. ADSCRITOS	-	-	-	RESERVA PARA ACTIVOS EXTRAORDINARIOS	-	-	-
INMUEBLES Y BIENES	139,687,230.29	297,148,559.14	-	REVALUACIÓN DE ACTIVOS	-	-	-
(-) Depreciaciones Acumuladas	-	(157,461,328.85)	-	OBLIGACIONES SUBORDINADAS	-	-	-
CARGOS DIFERIDOS	105,402,170.33	108,839,832.42	-	GANANCIAS Y PERDIDAS POR FUSIÓN (+) (-)	-	-	-
(-) Amortizaciones Acumuladas	-	(3,436,662.09)	-	VALUACIÓN DE ACTIVOS DE RECUPERACIÓN DUDOSA (+) (-)	-	-	-
SUMA DEL ACTIVO	2,725,787,721.77	-	-	PROVISIÓN DE BENEFICIOS A EMPLEADOS (-)	-	-	-
Los saldos en moneda extranjera están expresados al tipo de cambio de referencia C. 7.72610 por US\$1, publicado por el Banco de Guatemala el 31 de agosto 2020.				AJUSTES AL IMPUESTO SOBRE LA RENTA	-	-	-
Guatemala, 07 de septiembre 2020.				GANANCIAS O PERDIDAS POR CAMBIOS EN EL VALOR DE MERCADO DE LAS INVERSIONES (+) (-)	98,258,537.07	98,258,537.07	-
				RESULTADOS DE EJERCICIOS ANTERIORES (+) (-)	78,754,934.85	78,754,934.85	-
				SUMA DEL CAPITAL CONTABLE	707,999,173.83	-	-
				SUMA EL PASIVO, OTRAS CUENTAS ACREEDORAS Y CAPITAL	2,725,787,721.77	-	-

CONTINGENCIAS, COMPROMISOS Y OTRAS RESPONSABILIDADES

5,925,358,738.85

MERCADERÍAS EN DEPÓSITO

CUENTAS DE ORDEN

VALORES Y BIENES CEDIDOS EN GARANTÍA

GARANTÍAS CARTERA DE CRÉDITOS

CLASIFICACIÓN DE INVERSIÓN EN CARTERA DE CRÉDITOS Y OTROS ACTIVOS

CRÉDITOS

MARGENES POR GIRAR

ADMINISTRACIONES AJENAS

DOCUMENTOS Y VALORES PROPIOS REMITIDOS

EMISIONES AUTORIZADAS DE OBLIGACIONES FINANCIERAS

OBLIGACIONES FINANCIERAS

OBLIGACIONES FINANCIERAS AMORTIZADAS

TÍTULOS SOBRE MERCADERÍAS EN DEPÓSITO

POLIZAS DE SEGUROS Y FINANZAS


OPERACIONES DE REPORTO


OTRAS CUENTAS DE ORDEN


CUENTAS DE REGISTRO


2,286,342,261.43

987,590.00

Nombre y Firma: 
Luis Fernando Denis Cruz
Auditor

Nombre y Firma: 
Juan Antonio Melchor Eche
Gerente Representante Legal

Nombre y Firma: 
Juan Haroldo López O
Contador General

Nombre y Firma: 
Luis Fernando Denis Cruz
Presidente

La información financiera referida a otras fechas se encuentra disponible en nuestra página: www.bacredomilic.com