

CREDOMATIC DE GUATEMALA, S. A.

ESTADO DE RESULTADOS CONDENSADO


DEL 01 DE ENERO AL 31 DE ENERO 2019

(Cifras expresadas en Quetzales)


PRODUCTOS FINANCIEROS			81,283,564.71
Intereses	26,247,895.56		
Comisiones	55,035,669.15		
Negociación de Títulos Valores	-		
Diferencias de precio en Operaciones de Reporto	-		
GASTOS FINANCIEROS			7,899,772.59
Intereses	7,899,772.59		
Comisiones	0.00		
Beneficios Adicionales	-		
Negociación de Títulos-Valores	-		
Cuota de Formación FOPA	-		
Productos no Cobrados	-		
Diferencias de precio en Operaciones de Reporto	-		
MARGEN POR INVERSIONES			73,383,792.12
PRODUCTOS POR SERVICIOS			20,033,523.40
Comisiones por Servicios Diversos	-		
Arrendamientos	-		
Almacenaje	-		
Avalúos e Inspecciones	-		
Manejo de Cuenta	236,181.33		
Otros	19,797,342.07		
GASTOS POR SERVICIOS			36,208,023.22
Comisiones por Servicios	36,208,023.22		
MARGEN POR SERVICIOS			(16,174,499.82)
OTROS PRODUCTOS Y GASTOS DE OPERACIÓN			
PRODUCTOS			5,161,848.81
Ganancia por Valor de Mercado de Títulos-Valores	-		
Variaciones y Ganancias Cambiarias en Moneda Extranjera	5,161,848.81		
Productos por Inversiones en Acciones	-		
Productos por Promoción de Empresas	-		
GASTOS			6,550,936.02
Pérdida por Valor de Mercado de Títulos-Valores	-		
Variaciones y Pérdidas Cambiarias en Moneda Extranjera	-		
Cuentas Incobrables y de Duda Recuperación	6,550,936.02		
Gastos por Promoción de Empresas	-		
MARGEN DE OTROS PRODUCTOS Y GASTOS DE OPERACIÓN			(1,389,087.21)
MARGEN OPERACIONAL BRUTO			55,820,205.09
GASTOS DE ADMINISTRACIÓN			46,827,604.11
MARGEN OPERACIONAL NETO			8,992,600.98
PRODUCTOS Y GASTOS EXTRAORDINARIOS			8,807,235.26
Productos Extraordinarios	8,807,235.26		
Gastos Extraordinarios	-		
PRODUCTOS Y GASTOS DE EJERCICIOS ANTERIORES			-
Productos de Ejercicios Anteriores	-		
Gastos de Ejercicios Anteriores	-		8,807,235.26
GANANCIA (PÉRDIDA) BRUTA			17,799,836.24
Impuesto sobre la Renta			4,452,209.52
GANANCIA (PÉRDIDA) NETA			13,347,626.72

Guatemala, 07 de febrero 2019.


Nombre y Firma:


 Juan Haroldo López Och
 Gerente General


Nombre y Firma:


 Luis Fernando Donis Cruz
 Auditor

Nombre y Firma:


 Luis Fernando Samayoa Delgado
 Presidente

Nombre y Firma:


 Juan Antonio Maldonado Erbsen
 Gerente-Representante Legal

CREDOMATIC DE GUATEMALA, S. A.
BALANCE GENERAL CONDENSADO AL 31 DE ENERO 2019

(Cifras expresadas en Quetzales)

ACTIVO	TOTAL	MONEDA NACIONAL	MONEDA EXTRANJERA	MONEDA NACIONAL	MONEDA EXTRANJERA	TOTAL	MONEDA NACIONAL	MONEDA EXTRANJERA
DISPONIBILIDADES	794,023,250.22							
Caja		16,000.00	-					
Banco Central		49,354,960.02	744,652,290.20					
Bancos del País		-	-					
Bancos del Exterior		-	-					
Cheques y Giros a Compensar		-	-					
Giros Sobre el Exterior		-	-					
INVERSIONES								
En Títulos Valores para Negociación		-	-					
En Títulos Valores para la Venta		-	-					
En Títulos Valores para su vencimiento		-	-					
Operaciones de Reporto		-	-					
Certificados de Participación		-	-					
Intereses Pagados en Compra de Valores		-	-					
(-) Estimaciones por Valuación		-	-					
CARTERA DE CRÉDITOS	1,117,309,109.37							
Vigentes		992,506,456.44	139,048,298.52					
Vencidos		44,455,523.64	1,796,000.53					
(-) Estimaciones por Valuación		(55,813,387.81)	(4,683,781.95)					
PRODUCTOS FINANCIEROS POR COBRAR								
CUENTAS POR COBRAR	318,108,981.26							
(-) Estimaciones por Valuación		166,754,721.68	151,354,259.58					
BIENES REALIZABLES								
(-) Estimaciones por Valuación		-	-					
INVERSIONES PERMANENTES								
(-) Estimación por Valuación		-	-					
OTRAS INVERSIONES								
(-) Estimación por Valuación		-	-					
SUCURSALES, CASA MATRIZ Y DEPTOS. ADSCRITOS								
INMUEBLES Y MUEBLES	120,018,846.08							
(-) Depreciaciones Acumuladas		357,460,379.89	-					
		(237,441,533.81)	-					
CARGOS DIFERIDOS	154,300,829.76							
(-) Amortizaciones Acumuladas		159,159,956.18	-					
		(24,859,126.42)	-					
SUMA DEL ACTIVO	2,483,761,016.69							
Los saldos en moneda extranjera están expresados al tipo de cambio de referencia Q. 7.76425 por US\$1, publicado por el Banco de Guatemala el 31 de enero 2019.								
Guatemala, 07 de febrero 2019.								

CONTINGENCIAS, COMPROMISOS Y OTRAS RESPONSABILIDADES

CONTINGENCIAS Y COMPROMISOS

MERCADERÍAS EN DEPÓSITO

CUENTAS DE ORDEN

VALORES Y BIENES CEDIDOS EN GARANTÍA

GARANTÍA CARTERA DE CRÉDITOS

CLASIFICACIÓN DE INVERSIONES, CARTERA DE CRÉDITOS Y OTROS ACTIVOS

CRÉDITOS

MARGENES POR GIRAR

ADMINISTRACIONES AJENAS

DOCUMENTOS Y VALORES PROPIOS REMITIDOS

EMISIONES AUTORIZADAS DE OBLIGACIONES FINANCIERAS

OBLIGACIONES FINANCIERAS

OBLIGACIONES FINANCIERAS AMORTIZADAS

TÍTULOS SOBRE MERCADERÍAS EN DEPÓSITO

PÓLIZAS DE SEGUROS Y FIANZAS

OPERACIONES DE REPORTO

OTRAS CUENTAS DE ORDEN

CUENTAS DE REGISTRO

La información financiera referida a otras fechas se encuentra disponible en nuestra página: www.bccredomatic.com

3,545,976,593.40

-

-

-

1,176,329,814.22

120,091,221.54

2,182.70

1,789,212,500.00

1,759,941,500.00

-

-

-

1,975,987,764.09

693,548.00

Nombre y Firma:

Luis Fernando Doyfs Cruz

Auditor

Nombre y Firma:

Juan Antonio Maldonado Erbesen

Gerente-Representante Legal