

CREDOMATIC DE GUATEMALA, S. A.

BALANCE GENERAL CONDENSADO AL 30 DE ABRIL 2019

(Cifras expresadas en Quetzales)

ACTIVO	TOTAL	MONEDA NACIONAL	MONEDA EXTRANJERA	PASIVO, OTRAS CUENTAS ACREEDORAS Y CAPITAL	TOTAL	MONEDA NACIONAL	MONEDA EXTRANJERA
DISPONIBILIDADES	710,125,887.68			OBLIGACIONES DEPOSITARIAS	-		
Caja		16,000.00	-	Depósitos Monetarios		-	-
Banco Central		-	-	Depósitos de Ahorro		-	-
Bancos del País		19,028,668.02	155,146,385.18	Depósitos a Plazo		-	-
Bancos del Exterior		-	535,934,834.48	Depósitos a la Orden		-	-
Cheques y Giros a Compensar		-	-	Depósitos con Restricciones		-	-
Giros Sobre el Exterior		-	-	CRÉDITOS OBTENIDOS	1,269,998,284.21		
INVERSIONES	-			Del Banco Central		-	-
En Títulos Valores para Negociación		-	-	De Instituciones Financieras Nacionales		1,269,998,284.21	-
En Títulos Valores para la Venta		-	-	De Instituciones Financieras Extranjeras		-	-
En Títulos Valores para su vencimiento		-	-	De Organismos Internacionales		-	-
Operaciones de Reporto		-	-	OBLIGACIONES FINANCIERAS	6,901,100.00		
Certificados de Participación		-	-	Bonos		-	-
Intereses Pagados en Compra de Valores		-	-	Pagarés Financieros		5,901,100.00	-
(-) Estimaciones por Valuación		-	-	Obligaciones Financieras a la Orden		1,000,000.00	-
CARTERA DE CRÉDITOS	1,052,090,698.77			Obligaciones Financieras con Restricciones		-	-
Vigentes		932,222,073.80	136,047,969.52	GASTOS FINANCIEROS POR PAGAR	552,944.85	552,944.85	-
Vencidos		41,381,448.77	1,907,445.63	CUENTAS POR PAGAR	250,140,411.21	241,951,245.12	8,189,166.09
(-) Estimaciones por Valuación		(54,852,057.17)	(4,616,181.78)	PROVISIONES	25,016,996.47	25,016,996.47	-
PRODUCTOS FINANCIEROS POR COBRAR	-	-	-	SUCURSALES, CASA MATRIZ Y DEPTOS. ADSCRITOS	-	-	-
CUENTAS POR COBRAR	379,838,479.42	205,436,040.39	174,402,439.03	OTRAS OBLIGACIONES	-	-	-
(-) Estimaciones por Valuación		-	-	CRÉDITOS DIFERIDOS	32,945.63	12,560.07	20,385.56
BIENES REALIZABLES	-	-	-	SUMA DEL PASIVO	1,552,642,682.37		
(-) Estimaciones por Valuación		-	-	OTRAS CUENTAS ACREEDORAS	-	-	-
INVERSIONES PERMANENTES	-	-	-	CAPITAL CONTABLE	325,000,000.00	1,000,000,000.00	(675,000,000.00)
(-) Estimación por Valuación		-	-	CAPITAL PAGADO			
OTRAS INVERSIONES	-	-	-	Capital Autorizado			
(-) Estimación por Valuación		-	-	(-) Capital No Pagado			
SUCURSALES, CASA MATRIZ Y DEPTOS. ADSCRITOS	-	-	-	Casa Matriz, Capital Asignado			
INMUEBLES Y MUEBLES	114,937,362.86	363,464,976.47	-	APORTACIONES PERMANENTES	-	-	-
(-) Depreciaciones Acumuladas		(248,527,613.61)	-	RESERVAS DE CAPITAL	202,512,281.49	202,512,281.49	
CARGOS DIFERIDOS	82,174,196.51	104,422,642.75	-	RESERVA PARA ACTIVOS EXTRAORDINARIOS			
(-) Amortizaciones Acumuladas		(22,248,446.24)	-	REVALUACIÓN DE ACTIVOS			
SUMA DEL ACTIVO	2,339,166,625.24			OBLIGACIONES SUBORDINADAS			
				GANANCIAS Y PERDIDAS POR FUSION (+) (-)			
				VALUACIÓN DE ACTIVOS DE RECUPERACION DUDOSA (+) (-)			
				PROVISIÓN DE BENEFICIOS A EMPLEADOS (-)			
				AJUSTES AL IMPUESTO SOBRE LA RENTA			
				GANANCIAS O PERDIDAS POR CAMBIOS EN EL VALOR DE			
				MERCADO DE LAS INVERSIONES (+) (-)			
				RESULTADOS DE EJERCICIOS ANTERIORES (+) (-)	234,381,968.26	234,381,968.26	
				RESULTADOS DEL EJERCICIO (+) (-)	24,629,693.12	24,629,693.12	
				SUMA DEL CAPITAL CONTABLE	786,523,942.87		
				SUMA EL PASIVO, OTRAS CUENTAS ACREEDORAS Y CAPITAL	2,339,166,625.24		

Los saldos en moneda extranjera están expresados al tipo de cambio de referencia Q. 7.652190 por US\$1, publicado por el Banco de Guatemala el 30 de abril 2019.

Guatemala, 07 de mayo 2019.

Nombre y Firma:

Juan Heroldo López Ochoa
Contador General

Nombre y Firma:

Luis Fernando Samayoa Delgado
Presidente

CONTINGENCIAS, COMPROMISOS Y OTRAS RESPONSABILIDADES

CONTINGENCIAS Y COMPROMISOS	3,704,340,628.19
MERCADERÍAS EN DEPÓSITO	-
CUENTAS DE ORDEN	-
VALORES Y BIENES CEDIDOS EN GARANTÍA	-
GARANTÍAS CARTERA DE CRÉDITOS	-
CLASIFICACIÓN DE INVERSIONES, CARTERA DE CRÉDITOS Y OTROS ACTIVOS CREDITICIOS	1,052,233,172.75
MÁRGENES POR GIRAR	220,001,715.79
ADMINISTRACIONES AJENAS	-
DOCUMENTOS Y VALORES PROPIOS REMITIDOS	2,182.70
EMISIONES AUTORIZADAS DE OBLIGACIONES FINANCIERAS	1,782,609,500.00
OBLIGACIONES FINANCIERAS	1,776,708,400.00
OBLIGACIONES FINANCIERAS AMORTIZADAS	-
TÍTULOS SOBRE MERCADERÍAS EN DEPÓSITO	-
PÓLIZAS DE SEGUROS Y FIANZAS	-
OPERACIONES DE REPORTO	-
OTRAS CUENTAS DE ORDEN	2,028,274,693.41
CUENTAS DE REGISTRO	678,143.00

Nombre y Firma:

Luis Fernando Donis Cruz
Auditor

Nombre y Firma:

Juan Antonio Maldonado Erbsen
Gerente-Representante Legal

La información financiera referida a otras fechas se encuentra disponible en nuestra página: www.baccredomatic.com

CREDOMATIC DE GUATEMALA, S. A.

ESTADO DE RESULTADOS CONDENSADO


DEL 01 DE ENERO AL 30 DE ABRIL 2019

(Cifras expresadas en Quetzales)


PRODUCTOS FINANCIEROS		322,446,253.31	
Intereses	108,568,607.58		
Comisiones	213,877,645.73		
Negociación de Títulos Valores	-		
Diferencias de precio en Operaciones de Reporto	-		
GASTOS FINANCIEROS		29,076,402.16	
Intereses	29,075,944.13		
Comisiones	458.03		
Beneficios Adicionales	-		
Negociación de Títulos-Valores	-		
Cuota de Formación FOPA	-		
Productos no Cobrados	-		
Diferencias de precio en Operaciones de Reporto	-		
MARGEN POR INVERSIONES			293,369,851.15
PRODUCTOS POR SERVICIOS		74,408,592.20	
Comisiones por Servicios Diversos	-		
Arrendamientos	-		
Almacenaje	-		
Avalúos e Inspecciones	-		
Manejo de Cuenta	961,538.35		
Otros	73,447,053.85		
GASTOS POR SERVICIOS		141,552,336.72	
Comisiones por Servicios	141,552,336.72		
MARGEN POR SERVICIOS			(67,143,744.52)
OTROS PRODUCTOS Y GASTOS DE OPERACIÓN			
PRODUCTOS		-	
Ganancia por Valor de Mercado de Títulos-Valores	-		
Variaciones y Ganancias Cambiarias en Moneda Extranjera	-		
Productos por Inversiones en Acciones	-		
Productos por Promoción de Empresas	-		
GASTOS		40,493,654.07	
Pérdida por Valor de Mercado de Títulos-Valores	-		
Variaciones y Pérdidas Cambiarias en Moneda Extranjera	5,606,065.34		
Cuentas Incobrables y de Dudosa Recuperación	34,887,588.73		
Gastos por Promoción de Empresas	-		
MARGEN DE OTROS PRODUCTOS Y GASTOS DE OPERACIÓN			(40,493,654.07)
MARGEN OPERACIONAL BRUTO			185,732,452.56
GASTOS DE ADMINISTRACIÓN			190,752,120.89
MARGEN OPERACIONAL NETO			(5,019,668.33)
PRODUCTOS Y GASTOS EXTRAORDINARIOS		38,002,973.77	
Productos Extraordinarios	38,002,973.77		
Gastos Extraordinarios	-		
PRODUCTOS Y GASTOS DE EJERCICIOS ANTERIORES		-	
Productos de Ejercicios Anteriores	-		
Gastos de Ejercicios Anteriores	-		38,002,973.77
GANANCIA (PÉRDIDA) BRUTA			32,983,305.44
Impuesto sobre la Renta			8,353,612.32
GANANCIA (PÉRDIDA) NETA			24,629,693.12

Guatemala, 07 de mayo 2019.


Nombre y Firma:


 Juan Haroldo López Ochoa
 Contador General


Nombre y Firma:


 Luis Fernando Bonis Cruz
 Auditor

Nombre y Firma:


 Luis Fernando Samayoa Delgado
 Presidente

Nombre y Firma:


 Juan Antonio Maldonado Erbsen
 Gerente-Representante Legal