

FINANCIERA DE CAPITALES, S.A.

BALANCE GENERAL CONDENSADO AL 30 DE ABRIL DE 2015


(Cifras en Quetzales)


ACTIVO	TOTAL	MONEDA NACIONAL	MONEDA EXTRANJERA	PASIVO, OTRAS CUENTAS ACREEDORAS Y CAPITAL	TOTAL	MONEDA NACIONAL	MONEDA EXTRANJERA
DISPONIBILIDADES	15,557,659.69			OBLIGACIONES DEPOSITARIAS			
Caja	-	-	-	Depósitos Monetarios	-	-	-
Banco Central	15,653.29	15,653.29	-	Depósitos de Ahorro	-	-	-
Banco Del País	15,195,235.93	15,195,235.93	346,770.47	Depósitos a Plazo	-	-	-
Banco Del Exterior	-	-	-	Depósitos a la Orden	-	-	-
Cheques a Compensar	-	-	-	Depósitos con restricciones	-	-	-
Giros sobre el Exterior	-	-	-				
INVERSIONES	18,995,977.00			CRÉDITOS OBTENIDOS			
En Títulos-Valores para Negociación	-	-	-	Del Banco central	-	-	-
En Títulos-Valores para la Venta	12,995,977.00	12,995,977.00	-	De Instituciones Financieras Nacionales	-	-	-
En Títulos-Valores para su Vencimiento	6,000,000.00	6,000,000.00	-	De Instituciones Financieras Extranjeras	-	-	-
Operaciones de Reporto	-	-	-	De Organismos Internacionales	-	-	-
Certificados de Participación	-	-	-	OBLIGACIONES FINANCIERAS			
Intereses Pagados en Compra de Valores	-	-	-	Bonos	-	-	-
(-) Estimaciones por Valuación	-	-	-	Pagarés Financieros	-	-	-
				Obligaciones Financieras a la Orden	-	-	-
				Obligaciones Financieras con Restricciones	-	-	-
CARTERA DE CRÉDITOS	-			GASTOS FINANCIEROS POR PAGAR	34,176.10	34,176.10	-
Vigente	-	-	-	CUENTAS POR PAGAR			
Vencida	-	-	-	PROVISIONES	35,219.36	35,219.36	-
(-) Estimaciones por Valuación	-	-	-	SUCURSALES, CASA MATRÍZ Y DEPTOS	-	-	-
				ADSCRITOS	-	-	-
PRODUCTOS FINANCIEROS POR COBRAR	273,678.08	273,678.08	-	OTRAS OBLIGACIONES			
				CRÉDITOS DIFERIDOS			
CUENTAS POR COBRAR	74.22	74.22	-	SUMA DEL PASIVO	69,395.46		
(-) Estimaciones por Valuación	-	-	-	OTRAS CUENTAS ACREEDORAS			
BIENES REALIZABLES	-			CAPITAL CONTABLE			
(-) Estimaciones por Valuación	-	-	-	CAPITAL PAGADO	25,000,000.00	100,000,000.00	-
				Capital Autorizado		(75,000,000.00)	-
				(-) Capital no Pagado			-
INVERSIONES PERMANENTES	233,465.82	286,600.00	(53,134.08)	Casa Matriz, Capital Asignado			
(-) Estimaciones por Valuación	-	(53,134.08)	-	APORTACIONES PERMANENTES			
				RESERVA DE CAPITAL	2,535,286.95	2,535,286.95	-
OTRAS INVERSIONES	-			RESERVAS PARA ACTIVOS EXTRAORDINARIOS			
(-) Estimaciones por Valuación	-	-	-	REVALUACIÓN DE ACTIVOS	-	-	-
				OBLIGACIONES SUBORDINADAS	-	-	-
SUCURSALES, CASA MATRÍZ Y DEPTOS. ADSCRITOS	-			GANANCIAS Y PÉRDIDAS POR FUSIÓN (+) (-)	-	-	-
				VALUACIÓN DE ACTIVOS DE RECUPERACIÓN DUDOSA (-)	-	-	-
INMUEBLES Y MUEBLES	-			PROVISIÓN DE BENEFICIOS A EMPLEADOS (-)	-	-	-
(-) Depreciaciones Acumuladas	-	-	-	AJUSTES AL IMPUESTO SOBRE LA RENTA	-	-	-
				GANANCIAS O PÉRDIDAS POR CAMBIOS EN EL VALOR DE MERCADO DE LAS INVERSIONES (+)(-)	-	-	-
CARGOS DIFERIDOS	8,379.34	8,379.34	-	RESULTADOS DE EJERCICIOS ANTERIORES (+) (-)	6,841,680.22	6,841,680.22	-
(-) Amortizaciones Acumuladas	-	-	-	RESULTADOS DEL EJERCICIO (+) (-)	622,891.62	622,891.62	-
				SUMA DEL CAPITAL CONTABLE	34,999,838.79		
SUMA DEL ACTIVO	35,069,234.25			SUMA PASIVO, OTRAS CUENTAS ACREEDORAS Y CAPITAL	35,069,234.25		


CONTINGENCIAS, COMPROMISOS Y OTRAS RESPONSABILIDADES


CONTINGENCIAS Y COMPROMISOS	0.00
MERCADERÍAS EN DEPÓSITO	
CUENTAS DE ORDEN	
VALORES Y BIENES CEDIDOS EN GARANTÍA	0.00
GARANTÍAS CARTERA DE CRÉDITOS	0.00
MÁRGENES POR GIRAR	0.00
ADMINISTRACIONES AJENAS	239,297,506.03
DOCUMENTOS Y VALORES PROPIOS REMITIDOS	0.00
EMISIONES AUTORIZADAS DE OBLIGACIONES FINANCIERAS	500,000,000.00
OBLIGACIONES FINANCIERAS	500,000,000.00
OBLIGACIONES FINANCIERAS AMORTIZADAS	0.00
TÍTULOS SOBRE MERCADERÍAS EN DEPÓSITO	0.00
PÓLIZAS DE SEGUROS Y FIANZAS	0.00
OPERACIONES DE REPORTO	0.00
OTRAS CUENTAS DE ORDEN	0.00

Guatemala, 05 de mayo de 2019.


Lic. Jose Renato Jerez Hernandez
Contador


Lic. Luis Fernando Denis Cruz
Auditor


Lic. Juan Antonio Maldonado Ertzen
Representante Legal


Lic. Luis Fernando Salazar Delgado
Presidente

Los saldos en moneda extranjera están expresados al tipo de cambio de referencia de Q. 7.652190 por US\$1, publicado por el Banco de Guatemala el 30 de abril de 2019.



La información financiera referida a otras fechas se encuentra disponible en nuestra página: www.baccredomatic.com



FINANCIERA DE CAPITALES, S.A.

ESTADO DE RESULTADOS CONDENSADO
DEL 1 DE ENERO AL 30 DE ABRIL DE 2019
(Cifras en Quetzales)

PRODUCTOS FINANCIEROS		755,145.76	755,145.76	
Intereses	755,145.76			
Comisiones	-			
Negociación de Títulos-Valores	-			
Diferencias de precio en Operaciones de Reporto	-			
GASTOS FINANCIEROS			-	
Intereses	-			
Comisiones	-			
Beneficios Adicionales	-			
Negociación de Títulos-Valores	-			
Cuota de Formación FOPA	-			
Productos no Cobrados	-			
Diferencias de precio en Operaciones de Reporto	-			
MARGEN POR INVERSIONES				
PRODUCTOS POR SERVICIOS		124,228.58	124,228.58	755,145.76
Comisiones por Servicios Diversos	124,228.58			
Arrendamientos	-			
Almacenaje	-			
Avalúos e Inspecciones	-			
Manejo de Cuenta	-			
Otros	-			
GASTOS POR SERVICIOS			-	
Comisiones por Servicios	-			
MARGEN POR SERVICIOS				124,228.58
OTROS PRODUCTOS Y GASTOS DE OPERACIÓN				
PRODUCTOS			-	
Ganancia por Valor de Mercado de Títulos-Valores	-			
Variaciones y Ganancias Cambiarias en Moneda Extranjera	-			
Productos por Inversiones en Acciones	-			
Productos por Promoción de Empresas	-			
GASTOS			3,841.02	
Pérdida por Valor de Mercado de Títulos-Valores	-			
Variaciones y Pérdidas Cambiarias en Moneda Extranjera	3,841.02			
Cuentas Incobrables y de Duda Recuperación	-			
Gastos por Promoción de Empresas	-			
MARGEN DE OTROS PRODUCTOS Y GASTOS DE OPERACIÓN				(3,841.02)
MARGEN OPERACIONAL BRUTO				875,533.32
GASTOS DE ADMINISTRACIÓN				193,572.10
MARGEN OPERACIONAL NETO				681,961.22
PRODUCTOS Y GASTOS EXTRAORDINARIOS				
Productos Extraordinarios	-			
Gastos Extraordinarios	-			
PRODUCTOS Y GASTOS DE EJERCICIOS ANTERIORES				
Productos de Ejercicios Anteriores	-			
Gastos de Ejercicios Anteriores	-			
GANANCIA (PÉRDIDA) BRUTA				681,961.22
Impuesto sobre la Renta				59,069.60
GANANCIA (PÉRDIDA) NETA				622,891.62

Guatemala, 05 de mayo de 2019.


 Lic. Jose Renato Jerez Hernandez
 Contador

 Lic. Luis Fernando Dopis Cruz
 Auditor


 Lic. Juan Antonio Maldonado Erbsen
 Representante Legal

 Ing. Luis Fernando Samayoa Delgado
 Presidente

La información financiera referida a otras fechas se encuentra disponible en nuestra página: www.baccredomatic.com