

FINANCIERA DE CAPITALES, S.A.


BALANCE GENERAL CONDENSADO AL 30 DE JUNIO DE 2020
(Cifras en Quetzales)


ACTIVO	TOTAL	MONEDA NACIONAL	MONEDA EXTRANJERA	PASIVO, OTRAS CUENTAS ACREEDORAS Y CAPITAL	TOTAL	MONEDA NACIONAL	MONEDA EXTRANJERA
DISPONIBILIDADES	19,318,421.45	-	-	OBLIGACIONES DEPOSITARIAS	-	-	-
Caja	-	-	-	Depósitos Monetarios	-	-	-
Banco Central	-	15,653.29	-	Depósitos de Ahorro	-	-	-
Banco Del País	-	18,953,715.35	349,052.81	Depósitos a Plazo	-	-	-
Banco Del Exterior	-	-	-	Depósitos a la Orden	-	-	-
Cheques a Compensar	-	-	-	Depósitos con restricciones	-	-	-
Giros sobre el Exterior	-	-	-				
INVERSIONES	14,782,490.00	-	-	CRÉDITOS OBTENIDOS	-	-	-
En Títulos-Valores para Negociación	-	-	-	Del Banco central	-	-	-
En Títulos-Valores para la Venta	-	14,782,490.00	-	De Instituciones Financieras Nacionales	-	-	-
En Títulos-Valores para su Vencimiento	-	0.00	-	De Instituciones Financieras Extranjeras	-	-	-
Operaciones de Reporto	-	-	-	De Organismos Internacionales	-	-	-
Certificados de Participación	-	-	-	OBLIGACIONES FINANCIERAS	-	-	-
Intereses Pagados en Compra de Valores	-	-	-	Bonos	-	-	-
(-) Estimaciones por Valuación	-	-	-	Pagarés Financieros	-	-	-
				Obligaciones Financieras a la Orden	-	-	-
				Obligaciones Financieras con Restricciones	-	-	-
CARTERA DE CRÉDITOS	-	-	-	GASTOS FINANCIEROS POR PAGAR	-	-	-
Vigente	-	-	-	CUENTAS POR PAGAR	47,393.58	47,393.58	-
Vencida	-	-	-	PROVISIONES	42,603.78	42,603.78	-
(-) Estimaciones por Valuación	-	-	-	SUCURSALES, CASA MATRÍZ Y DEPTOS ADSCRITOS	-	-	-
				OTRAS OBLIGACIONES	-	-	-
PRODUCTOS FINANCIEROS POR COBRAR	448,458.91	448,458.91	-	CRÉDITOS DIFERIDOS	-	-	-
				SUMA DEL PASIVO	89,997.36	-	-
CUENTAS POR COBRAR	2,235,000.00	2,235,000.00	-	OTRAS CUENTAS ACREEDORAS	-	-	-
(-) Estimaciones por Valuación	-	-	-				
				CAPITAL CONTABLE	25,000,000.00	-	-
BIENES REALIZABLES	-	-	-	CAPITAL PAGADO	-	100,000,000.00	-
(-) Estimaciones por Valuación	-	-	-	Capital Autorizado	-	(75,000,000.00)	-
				(-) Capital no Pagado	-	-	-
INVERSIONES PERMANENTES	180,000.00	180,000.00	0.00	Casa Matriz, Capital Asignado	-	-	-
(-) Estimaciones por Valuación	-	0.00	-	APORTACIONES PERMANENTES	-	-	-
				RESERVA DE CAPITAL	2,628,324.23	2,628,324.23	-
OTRAS INVERSIONES	-	-	-	RESERVAS PARA ACTIVOS EXTRAORDINARIOS	-	-	-
(-) Estimaciones por Valuación	-	-	-	REVALUACIÓN DE ACTIVOS	-	-	-
				OBLIGACIONES SUBORDINADAS	-	-	-
SUCURSALES, CASA MATRÍZ Y DEPTOS. ADSCRITOS	-	-	-	GANANCIAS Y PÉRDIDAS POR FUSIÓN (+) (-)	-	-	-
				VALUACION DE ACTIVOS DE RECUPERACIÓN DUDOSA (-)	-	-	-
INMUEBLES Y MUEBLES	-	-	-	PROVISIÓN DE BENEFICIOS A EMPLEADOS (-)	-	-	-
(-) Depreciaciones Acumuladas	-	-	-	AJUSTES AL IMPUESTO SOBRE LA RENTA	-	-	-
				GANANCIAS O PÉRDIDAS POR CAMBIOS EN EL VALOR DE MERCADO DE LAS INVERSIONES (+) (-)	-	-	-
CARGOS DIFERIDOS	-	-	-	RESULTADOS DE EJERCICIOS ANTERIORES (+) (-)	8,609,768.48	8,609,768.48	-
(-) Amortizaciones Acumuladas	-	-	-	RESULTADOS DEL EJERCICIO (+) (-)	636,280.31	636,280.31	-
				SUMA DEL CAPITAL CONTABLE	36,874,373.00	-	-
SUMA DEL ACTIVO	36,964,370.36			SUMA PASIVO, OTRAS CUENTAS ACREEDORAS Y CAPITAL	36,964,370.36		


Guatemala, 03 de julio de 2020.


CONTINGENCIAS, COMPROMISOS Y OTRAS RESPONSABILIDADES

CONTINGENCIAS Y COMPROMISOS	0.00
MERCADERÍAS EN DEPÓSITO	
CUENTAS DE ORDEN	
VALORES Y BIENES CEDIDOS EN GARANTÍA	0.00
GARANTÍAS CARTERA DE CRÉDITOS	0.00
MÁRGENES POR GIRAR	0.00
ADMINISTRACIONES AJENAS	300 103,438.99
DOCUMENTOS Y VALORES PROPIOS REMITIDOS	0.00
EMISIONES AUTORIZADAS DE OBLIGACIONES FINANCIERAS	500,000,000.00
OBLIGACIONES FINANCIERAS	500,000,000.00
OBLIGACIONES FINANCIERAS AMORTIZADAS	0.00
TÍTULOS SOBRE MERCADERÍAS EN DEPÓSITO	0.00
PÓLIZAS DE SEGUROS Y FIANZAS	0.00
OPERACIONES DE REPORTO	0.00
OTRAS CUENTAS DE ORDEN	0.00


Lic. Jose Renato Jerez Manabaz
Contador


Lic. Luis Fernando Denis Cruz
Auditor


Lic. Juan Antonio Meléndez Erbsen
Representante Legal


Lic. Luis Fernando Samalá Delgado
Presidente

Los saldos en moneda extranjera están expresados al tipo de cambio de referencia de Q. 7,70026 por US\$1. publicado por el Banco de Guatemala el 30 de Junio de 2020.


La información financiera referida a otras fechas se encuentra disponible en nuestra página: www.baccredomatic.com


FINANCIERA DE CAPITALES, S.A.


ESTADO DE RESULTADOS CONDENSADO
DEL 1 DE ENERO AL 30 DE JUNIO DE 2020
(Cifras en Quetzales)


PRODUCTOS FINANCIEROS		605,632.52	605,632.52	
Intereses		605,632.52		
Comisiones		-		
Negociación de Títulos-Valores		-		
Diferencias de precio en Operaciones de Reporto		-		
GASTOS FINANCIEROS				
Intereses		-		
Comisiones		-		
Beneficios Adicionales		-		
Negociación de Títulos-Valores		-		
Cuota de Formación FOPA		-		
Productos no Cobrados		-		
Diferencias de precio en Operaciones de Reporto		-		
MARGEN POR INVERSIONES				605,632.52
PRODUCTOS POR SERVICIOS			309,723.79	
Comisiones por Servicios Diversos		309,723.79		
Arrendamientos		-		
Almacenaje		-		
Avalúos e Inspecciones		-		
Manejo de Cuenta		-		
Otros		-		
GASTOS POR SERVICIOS				
Comisiones por Servicios		-		
MARGEN POR SERVICIOS				309,723.79
OTROS PRODUCTOS Y GASTOS DE OPERACIÓN				
PRODUCTOS			21,019.41	
Ganancia por Valor de Mercado de Títulos-Valores		-		
Variaciones y Ganancias Cambiarias en Moneda Extranjera		21,019.41		
Productos por Inversiones en Acciones		-		
Productos por Promoción de Empresas		-		
GASTOS			36,267.42	
Comisiones por servicio		15,312.35		
Pérdida por Valor de Mercado de Títulos-Valores		-		
Variaciones y Pérdidas Cambiarias en Moneda Extranjera		20,955.07		
Cuentas Incobrables y de Dudosa Recuperación		-		
Gastos por Promoción de Empresas		-		
MARGEN DE OTROS PRODUCTOS Y GASTOS DE OPERACIÓN				(15,248.01)
MARGEN OPERACIONAL BRUTO				900,108.30
GASTOS DE ADMINISTRACIÓN				251,747.73
MARGEN OPERACIONAL NETO				648,360.57
PRODUCTOS Y GASTOS EXTRAORDINARIOS			53,771.87	53,771.87
Productos Extraordinarios		53,771.87		
Gastos Extraordinarios		-		
PRODUCTOS Y GASTOS DE EJERCICIOS ANTERIORES				
Productos de Ejercicios Anteriores				-
Gastos de Ejercicios Anteriores				-
GANANCIA (PÉRDIDA) BRUTA				702,132.44
Impuesto sobre la Renta				65,852.13
GANANCIA (PÉRDIDA) NETA				636,280.31

Guatemala, 03 de julio de 2020.


 Lic. Jose Renato Jerez Hernandez
 Contador


 Lic. Luis Fernando Donis Cruz
 Auditor


 Lic. Juan Antonio Maldonado Erbsen
 Representante Legal


 Ing. Luis Fernando Samayoa Delgado
 Presidente