

FINANCIERA DE CAPITALES, S.A.

BALANCE GENERAL CONDENSADO AL 31 DE JULIO DE 2019

(Cifras en Quetzales)

ACTIVO	TOTAL	MONEDA NACIONAL	MONEDA EXTRANJERA	PASIVO, OTRAS CUENTAS ACREEDORAS Y CAPITAL	TOTAL	MONEDA NACIONAL	MONEDA EXTRANJERA
DISPONIBILIDADES	14,075,533.56	-	-	OBLIGACIONES DEPOSITARIAS	-	-	-
Caja	-	-	-	Depósitos Monetarios	-	-	-
Banco Central	15,653.29	15,653.29	-	Depósitos de Ahorro	-	-	-
Banco Del País	13,711,776.59	13,711,776.59	348,103.68	Depósitos a Plazo	-	-	-
Banco Del Exterior	-	-	-	Depósitos a la Orden	-	-	-
Cheques a Compensar	-	-	-	Depósitos con restricciones	-	-	-
Giros sobre el Exterior	-	-	-				
INVERSIONES	20,826,655.00	-	-	CRÉDITOS OBTENIDOS	-	-	-
En Títulos-Valores para Negociación	-	-	-	Del Banco central	-	-	-
En Títulos-Valores para la Venta	14,826,655.00	14,826,655.00	-	De Instituciones Financieras Nacionales	-	-	-
En Títulos-Valores para su Vencimiento	6,000,000.00	6,000,000.00	-	De Instituciones Financieras Extranjeras	-	-	-
Operaciones de Reporto	-	-	-	De Organismos Internacionales	-	-	-
Certificados de Participación	-	-	-	OBLIGACIONES FINANCIERAS	-	-	-
Intereses Pagados en Compra de Valores	-	-	-	Bonos	-	-	-
(-) Estimaciones por Valuación	-	-	-	Pagarés Financieros	-	-	-
				Obligaciones Financieras a la Orden	-	-	-
				Obligaciones Financieras con Restricciones	-	-	-
CARTERA DE CRÉDITOS	-	-	-	GASTOS FINANCIEROS POR PAGAR	59,840.45	59,840.45	-
Vigente	-	-	-	CUENTAS POR PAGAR	38,596.71	38,596.71	-
Vencida	-	-	-	PROVISIONES	-	-	-
(-) Estimaciones por Valuación	-	-	-	SUCURSALES, CASA MATRIZ Y DEPTOS ADSCRITOS	-	-	-
				OTRAS OBLIGACIONES	-	-	-
PRODUCTOS FINANCIEROS POR COBRAR	391,294.52	391,294.52	-	CRÉDITOS DIFERIDOS	-	-	-
				SUMA DEL PASIVO	98,437.16	-	-
CUENTAS POR COBRAR	88,210.00	88,210.00	-	OTRAS CUENTAS ACREEDORAS	-	-	-
(-) Estimaciones por Valuación	-	-	-				
BIENES REALIZABLES	-	-	-	CAPITAL CONTABLE	25,000,000.00	-	-
(-) Estimaciones por Valuación	-	-	-	CAPITAL PAGADO	-	100,000,000.00	-
				Capital Autorizado	-	(75,000,000.00)	-
				(-) Capital no Pagado	-	-	-
INVERSIONES PERMANENTES	233,465.92	286,600.00	(53,134.08)	Casa Matriz, Capital Asignado	-	-	-
(-) Estimaciones por Valuación	-	-	-	APORTACIONES PERMANENTES	2,535,266.95	2,535,266.95	-
				RESERVA DE CAPITAL	-	-	-
OTRAS INVERSIONES	-	-	-	RESERVAS PARA ACTIVOS EXTRAORDINARIOS	-	-	-
(-) Estimaciones por Valuación	-	-	-	REVALUACIÓN DE ACTIVOS	-	-	-
				OBLIGACIONES SUBORDINADAS	-	-	-
SUCURSALES, CASA MATRIZ Y DEPTOS. ADSCRITOS	-	-	-	GANANCIAS Y PÉRDIDAS POR FUSIÓN (+) (-)	-	-	-
				VALUACION DE ACTIVOS DE RECUPERACION DUDOSA (-)	-	-	-
INMUEBLES Y MUEBLES	-	-	-	PROVISIÓN DE BENEFICIOS A EMPLEADOS (-)	-	-	-
(-) Depreciaciones Acumuladas	-	-	-	AJUSTES AL IMPUESTO SOBRE LA RENTA	-	-	-
				GANANCIAS O PÉRDIDAS POR CAMBIOS EN EL VALOR DE MERCADO DE LAS INVERSIONES (+) (-)	-	-	-
CARGOS DIFERIDOS	-	-	-	RESULTADOS DE EJERCICIOS ANTERIORES (+) (-)	6,841,680.22	6,841,680.22	-
(-) Amortizaciones Acumuladas	-	-	-	RESULTADOS DEL EJERCICIO (+) (-)	1,139,774.67	1,139,774.67	-
				SUMA DEL CAPITAL CONTABLE	35,516,721.84	-	-
SUMA DEL ACTIVO	35,615,159.00			SUMA PASIVO, OTRAS CUENTAS ACREEDORAS Y CAPITAL	35,615,159.00		


CONTINGENCIAS, COMPROMISOS Y OTRAS RESPONSABILIDADES


CONTINGENCIAS Y COMPROMISOS	0.00
MERCADERÍAS EN DEPÓSITO	
CUENTAS DE ORDEN	
VALORES Y BIENES CEDIDOS EN GARANTÍA	0.00
GARANTÍAS CARTERA DE CRÉDITOS	0.00
MÁRGENES POR GIRAR	0.00
ADMINISTRACIONES AJENAS	262,056,216.20
DOCUMENTOS Y VALORES PROPIOS REMITIDOS	0.00
EMISIONES AUTORIZADAS DE OBLIGACIONES FINANCIERAS	0.00
OBLIGACIONES FINANCIERAS	500,000,000.00
OBLIGACIONES FINANCIERAS AMORTIZADAS	500,000,000.00
TÍTULOS SOBRE MERCADERÍAS EN DEPÓSITO	0.00
PÓLIZAS DE SEGUROS Y FIANZAS	0.00
OPERACIONES DE REPORTO	0.00
OTRAS CUENTAS DE ORDEN	0.00

Guatemala, 05 de agosto de 2019


 Lic. Jose Renato Jerez Hernandez
 Contador


 Lic. Luis Fernando Donis Cruz
 Auditor


 Lic. Juan Antonio Maldonado Erbsen
 Representante Legal


 Ing. Luis Fernando Samayoa Delgado
 Presidente

Los saldos en moneda extranjera están expresados al tipo de cambio de referencia de Q. 7.681610 por US\$1, publicado por el Banco de Guatemala el 31 de julio de 2019


La información financiera referida a otras fechas se encuentra disponible en nuestra página: www.baccredomatic.com


FINANCIERA DE CAPITALES, S.A.


ESTADO DE RESULTADOS CONDENSADO
DEL 1 DE ENERO AL 31 DE JULIO DE 2019
(Cifras en Quetzales)


PRODUCTOS FINANCIEROS		1,371,054.86	
Intereses	1,371,054.86		
Comisiones	-		
Negociación de Títulos-Valores	-		
Diferencias de precio en Operaciones de Reporto	-		
GASTOS FINANCIEROS			
Intereses	-		
Comisiones	-		
Beneficios Adicionales	-		
Negociación de Títulos-Valores	-		
Cuota de Formación FOPA	-		
Productos no Cobrados	-		
Diferencias de precio en Operaciones de Reporto	-		
MARGEN POR INVERSIONES			
PRODUCTOS POR SERVICIOS		191,340.07	1,371,054.86
Comisiones por Servicios Diversos	191,340.07		
Arrendamientos	-		
Almacenaje	-		
Avalúos e Inspecciones	-		
Manejo de Cuenta	-		
Otros	-		
GASTOS POR SERVICIOS			
Comisiones por Servicios	-		
MARGEN POR SERVICIOS			191,340.07
OTROS PRODUCTOS Y GASTOS DE OPERACIÓN			
PRODUCTOS			
Ganancia por Valor de Mercado de Títulos-Valores	-		
Variaciones y Ganancias Cambiarias en Moneda Extranjera	-		
Productos por Inversiones en Acciones	-		
Productos por Promoción de Empresas	-		
GASTOS		2,507.81	
Pérdida por Valor de Mercado de Títulos-Valores	-		
Variaciones y Pérdidas Cambiarias en Moneda Extranjera	2,507.81		
Cuentas Incobrables y de Dudosa Recuperación	-		
Gastos por Promoción de Empresas	-		
MARGEN DE OTROS PRODUCTOS Y GASTOS DE OPERACIÓN			(2,507.81)
MARGEN OPERACIONAL BRUTO			1,559,887.12
GASTOS DE ADMINISTRACIÓN			335,252.16
MARGEN OPERACIONAL NETO			1,224,634.96
PRODUCTOS Y GASTOS EXTRAORDINARIOS			
Productos Extraordinarios	-		
Gastos Extraordinarios	-		
PRODUCTOS Y GASTOS DE EJERCICIOS ANTERIORES			
Productos de Ejercicios Anteriores	-		
Gastos de Ejercicios Anteriores	-		
GANANCIA (PÉRDIDA) BRUTA			1,224,634.96
Impuesto sobre la Renta			84,860.29
GANANCIA (PÉRDIDA) NETA			1,139,774.67

Guatemala, 05 de agosto de 2019.


 Lic. Jose Renato Jerez Hernandez
 Contador


 Lic. Luis Fernando Donis Cruz
 Auditor


 Lic. Juan Antonio Maldonado Erbsen
 Representante Legal


 Ing. Luis Fernando Samayoa Delgado
 Presidente

La información financiera referida a otras fechas se encuentra disponible en nuestra página: www.baccredomatic.com