

FINANCIERA DE CAPITALES, S.A.


BALANCE GENERAL CONDENSADO AL 31 DE AGOSTO DE 2016
(Cifras en Quetzales)

ACTIVO	TOTAL	MONEDA NACIONAL	MONEDA EXTRANJERA	PASIVO, OTRAS CUENTAS ACREEDORAS Y CAPITAL	TOTAL	MONEDA NACIONAL	MONEDA EXTRANJERA
DISPONIBILIDADES	15,308,963.32			OBLIGACIONES DEPOSITARIAS			
Caja				Depósitos Monetarios			
Banco Central		15,653.29	-	Depósitos de Ahorro			
Banco Del País		4,563,640.06	10,729,669.97	Depósitos a Plazo			
Giros sobre el Exterior		-	-	Depósitos a la Orden			
INVERSIONES	16,085,266.00			CREDITOS OBTENIDOS			
En Títulos-Valores para Negociación				Del Banco central			
En Títulos-Valores para la Venta		9,085,266.00	-	De Instituciones Financieras Nacionales			
En Títulos-Valores para su Vencimiento		7,000,000.00	-	De Instituciones Financieras Extranjeras			
Operaciones de Reporto		-	-	De Organismos Internacionales			
Certificados de Participación		-	-	OBLIGACIONES FINANCIERAS			
Intereses Pagados en Compra de Valores		-	-	Bonos			
(-) Estimaciones por Valuación		-	-	Pagares Financieros			
CARTERA DE CREDITOS				Obligaciones Financieras a la Orden			
Vigentes				Obligaciones Financieras con Restricciones			
Vencida				GASTOS FINANCIEROS POR PAGAR			
(-) Estimaciones por Valuación				CUENTAS POR PAGAR	37,369.57	37,369.57	
PRODUCTOS FINANCIEROS POR COBRAR	130,959.18	130,959.18	-	PROVISIONES			
Cuentas por Cobrar				SUCURSALES, CASA MATRIZ Y DEPTOS			
Deudores Varios				ADSCRITOS			
(-) Estimaciones por Valuación				OTRAS OBLIGACIONES			
BIENES REALIZABLES				CREDITOS DIFERIDOS			
(-) Estimaciones por Valuación				SUMA DEL PASIVO	37,369.57		
INVERSIONES PERMANENTES				CAPITAL CONTABLE			
(-) Estimaciones por Valuación				CAPITAL PAGADO			
OTRAS INVERSIONES	233,465.92	286,600.00	-	Capital Autorizado		100,000,000.00	-
(-) Estimaciones por Valuación		(53,134.08)	-	(-) Capital no Pagado		(75,000,000.00)	-
OTRAS INVERSIONES				Casa Matriz, Capital Asignado			
(-) Estimaciones por Valuación				RESERVA DE CAPITAL			
SUCURSALES, CASA MATRIZ Y DEPTOS				RESERVA PARA ACTIVOS EXTRAORDINARIOS	2,398,075.55	2,398,075.55	
ADSCRITOS				REVALUACION DE ACTIVOS			
INMUEBLES Y MUEBLES				OBLIGACIONES SUBORDINADAS			
(-) Depreciaciones Acumuladas				GANANCIAS Y PERDIDAS POR FUSION (+) (-)			
CARGOS DIFERIDOS	65,795.05	65,795.05	-	VALUACION DE ACTIVOS DE RECUPERACION DUDOSA (-)			
(-) Amortizaciones Acumuladas				PROVISION DE BENEFICIOS A EMPLEADOS (-)			
SUMA DEL ACTIVO	31,824,449.47			AJUSTES AL IMPUESTO SOBRE LA RENTA			
				GANANCIAS O PERDIDAS POR CAMBIOS EN EL VALOR			
				DE MERCADO DE LAS INVERSIONES (+) (-)			
				RESULTADOS DE EJERCICIOS ANTERIORES (+) (-)	4,235,043.67	4,235,043.67	
				SUMA DEL CAPITAL CONTABLE	153,960.68	153,960.68	
				SUMA PASIVO, OTRAS CUENTAS ACREEDORAS Y CAPITAL	31,824,449.47		

Guatemala, 05 de Septiembre de 2016


Marco Antonio Chanchavac
Contador


Rubelio Rogando Llobera Rodríguez
Gerente General


William Steven Ruas Osorio
Auditor


Luis Ferrando Sahayoa Sotelo
Presidente

CONTINGENCIAS, COMPROMISOS Y OTRAS RESPONSABILIDADES
AJUSTE Y DEMANDAS EN CONTRA
CUENTAS DE ORDEN
VALORES Y BIENES CEDIDOS EN GARANTIA
GARANTIAS CARTERA DE CREDITOS
MARGENES POR GIRAR
ADMINISTRACIONES AJENAS
DOCUMENTOS Y VALORES PROPIOS REMITIDOS
EMISIONES AUTORIZADAS DE OBLIGACIONES FINANCIERAS
OBLIGACIONES FINANCIERAS
OBLIGACIONES FINANCIERAS AMORTIZADAS
TITULOS SOBRE MERCADERIAS EN DEPOSITO
POLIZAS DE SEGUROS Y FIANZAS
OPERACIONES DE REPORTO
OTRAS CUENTAS DE ORDEN

226,644.62
0.00
0.00
0.00
276,275,262.14
0.00
500,000,000.00
500,000,000.00
0.00
0.00
0.00
0.00

Los saldos en moneda extranjera están expresados al tipo de cambio de referencia de Q. 7,553.190 por US\$1, publicado por el Banco de Guatemala el 31 de Agosto de 2016



La información financiera referida a otras fechas se encuentra disponible en nuestra página www.bacreformador.com.gt



FINANCIERA DE CAPITALS, S.A.

ESTADO DE RESULTADOS CONDENSADO
DEL 1 DE ENERO AL 31 DE AGOSTO DE 2016
(Cifras en Quetzales)

PRODUCTOS FINANCIEROS			460,161.36	
Intereses	460,161.36			
Comisiones	-			
Negociación de Títulos-Valores	-			
Diferencias de precio en Operaciones de Reporto	-			
GASTOS FINANCIEROS				
Intereses	-			
Comisiones	-			
Beneficios Adicionales	-			
Negociación de Títulos-Valores	-			
Cuota de Formación FOPA	-			
Productos no Cobrados	-			
Diferencias de precio en Operaciones de Reporto	-			
MARGEN POR INVERSIONES				460,161.36
PRODUCTOS POR SERVICIOS			89,683.52	
Comisiones por Servicios Diversos	89,683.52			
Arrendamientos	-			
Almacenaje	-			
Avaluos e Inspecciones	-			
Manejo de Cuenta	-			
Otros	-			
GASTOS POR SERVICIOS				
Comisiones por Servicios	-			
MARGEN POR SERVICIOS				89,683.52
OTROS PRODUCTOS Y GASTOS DE OPERACION				
PRODUCTOS				
Ganancia por Valor de Mercado de Títulos-Valores	-			
Variaciones y Ganancias Cambiarias en Moneda Extranjera	-			
Productos por Inversiones en Acciones	-			
Productos por Promociones de Empresas	-			
GASTOS			113,336.12	
Perdida por Valor de Mercado de Títulos-Valores	-			
Variaciones y Pérdidas Cambiarias en Moneda Extranjera	113,336.12			
Cuentas Incobrables y de Dudosa Recuperación	-			
Gastos por Promoción de Empresas	-			
MARGEN DE OTROS PRODUCTOS Y GASTOS DE OPERACION				(113,336.12)
MARGEN OPERACIONAL BRUTO				436,508.76
GASTOS DE ADMINISTRACION				252,526.90
MARGEN OPERACIONAL NETO				183,981.86
PRODUCTOS Y GASTOS EXTRAORDINARIOS				
Productos Extraordinarios	-			
Gastos Extraordinarios	-			
PRODUCTOS Y GASTOS DE EJERCICIOS ANTERIORES				
Productos de Ejercicios Anteriores	-			
Gastos de Ejercicios Anteriores	-			
GANANCIA (PERDIDA) BRUTA				183,981.86
Impuesto sobre la Renta				30,021.18
GANANCIA (PERDIDA) NETA				153,960.68

Guatemala, 05 de Septiembre de 2016.


 Marco Antonio Chanchavac
 Contador

 William Steven Rivas Osorio
 Auditor


 Rubelio Rolando Lucero Rodriguez
 Gerente General

 Luis Fernando Samayoa Delgado
 Presidente