



FINANCIERA DE CAPITALS, S.A.


ESTADO DE RESULTADOS CONDENSADO
DEL 1 DE ENERO AL 31 DE AGOSTO DE 2020
(Cifras en Quetzales)


PRODUCTOS FINANCIEROS		784,276.35	
Intereses	784,276.35		
Comisiones	-		
Negociación de Títulos-Valores	-		
Diferencias de precio en Operaciones de Reporto	-		
GASTOS FINANCIEROS			
Intereses	-		
Comisiones	-		
Beneficios Adicionales	-		
Negociación de Títulos-Valores	-		
Cuota de Formación FOPA	-		
Productos no Cobrados	-		
Diferencias de precio en Operaciones de Reporto	-		
MARGEN POR INVERSIONES			784,276.35
PRODUCTOS POR SERVICIOS		373,645.34	
Comisiones por Servicios Diversos	373,645.34		
Arrendamientos	-		
Almacenaje	-		
Avalúos e Inspecciones	-		
Manejo de Cuenta	-		
Otros	-		
GASTOS POR SERVICIOS			
Comisiones por Servicios	-		
MARGEN POR SERVICIOS			373,645.34
OTROS PRODUCTOS Y GASTOS DE OPERACIÓN			
PRODUCTOS		24,551.97	
Ganancia por Valor de Mercado de Títulos-Valores	-		
Variaciones y Ganancias Cambiarias en Moneda Extranjera	24,551.97		
Productos por Inversiones en Acciones	-		
Productos por Promoción de Empresas	-		
GASTOS		36,292.25	
Comisiones por servicio	13,148.65		
Pérdida por Valor de Mercado de Títulos-Valores	-		
Variaciones y Pérdidas Cambiarias en Moneda Extranjera	23,143.60		
Cuentas Incobrables y de Dudosa Recuperación	-		
Gastos por Promoción de Empresas	-		
MARGEN DE OTROS PRODUCTOS Y GASTOS DE OPERACIÓN			(11,740.28)
MARGEN OPERACIONAL BRUTO			1,146,181.41
GASTOS DE ADMINISTRACIÓN			328,891.28
MARGEN OPERACIONAL NETO			817,290.13
PRODUCTOS Y GASTOS EXTRAORDINARIOS		53,771.87	53,771.87
Productos Extraordinarios	53,771.87		
Gastos Extraordinarios	-		
PRODUCTOS Y GASTOS DE EJERCICIOS ANTERIORES			
Productos de Ejercicios Anteriores			
Gastos de Ejercicios Anteriores			
GANANCIA (PÉRDIDA) BRUTA			871,062.00
Impuesto sobre la Renta			81,631.71
GANANCIA (PÉRDIDA) NETA			789,430.29

Guatemala, 04 de septiembre de 2020.


 Lic. Jose Renato Jerez Hernandez
 Contador


 Lic. Luis Fernando Donis Cruz
 Auditor


 Lic. Juan Antonio Maldonado Erbsen
 Representante Legal



 Ing. Luis Fernando Samayoa Delgado
 Presidente


FINANCIERA DE CAPITALES, S.A.


BALANCE GENERAL CONDENSADO AL 31 DE AGOSTO DE 2020
(Cifras en Quetzales)

ACTIVO	TOTAL	MONEDA NACIONAL	MONEDA EXTRANJERA	PASIVO, OTRAS CUENTAS ACREEDORAS Y CAPITAL	TOTAL	MONEDA NACIONAL	MONEDA EXTRANJERA
DISPONIBILIDADES	15,869,287.99			OBLIGACIONES DEPOSITARIAS			
Caja				Depósitos Monetarios			
Banco Central		15,653.29		Depósitos de Ahorro			
Banco Del País		15,503,237.86	350,396.84	Depósitos a Plazo			
Banco Del Exterior				Depósitos a la Orden			
Cheques a Compensar				Depósitos con restricciones			
Giros sobre el Exterior							
	14,782,490.00			CRÉDITOS OBTENIDOS			
INVERSIONES				Del Banco central			
En Títulos-Valores para Negociación				De Instituciones Financieras Nacionales			
En Títulos-Valores para la Venta		14,782,490.00		De Instituciones Financieras Extranjeras			
En Títulos-Valores para su Vencimiento		0.00		De Organismos Internacionales			
Operaciones de Reporto				OBLIGACIONES FINANCIERAS			
Certificados de Participación				Bonos			
Intereses Pagados en Compra de Valores				Pagarés Financieros			
(-) Estimaciones por Valuación				Obligaciones Financieras a la Orden			
				Obligaciones Financieras con Restricciones			
CARTERA DE CRÉDITOS				GASTOS FINANCIEROS POR PAGAR	67,432.79	67,432.79	
Vigente				PROVISIONES	41,169.84	41,169.84	
Vencida				SUCURSALES, CASA MATRIZ Y DEPTOS			
(-) Estimaciones por Valuación				ADSCRITOS			
				OTRAS OBLIGACIONES			
PRODUCTOS FINANCIEROS POR COBRAR	401,486.30	401,486.30		CRÉDITOS DIFERIDOS			
				SUMA DEL PASIVO	108,602.63		
CUENTAS POR COBRAR	5,902,861.32	5,902,861.32		OTRAS CUENTAS ACREEDORAS			
(-) Estimaciones por Valuación							
				CAPITAL CONTABLE			
BIENES REALIZABLES				CAPITAL PAGADO	25,000,000.00	100,000,000.00	
(-) Estimaciones por Valuación				Capital Autorizado		(75,000,000.00)	
				(-) Capital no Pagado			
INVERSIONES PERMANENTES	180,000.00	180,000.00		Casa Matriz, Capital Asignado			
(-) Estimaciones por Valuación				RESERVA DE CAPITAL	2,628,324.23	2,628,324.23	
				RESERVAS PARA ACTIVOS EXTRAORDINARIOS			
OTRAS INVERSIONES				REVALUACIÓN DE ACTIVOS			
(-) Estimaciones por Valuación				OBLIGACIONES SUBORDINADAS			
				GANANCIAS Y PÉRDIDAS POR FUSIÓN (+) (-)			
SUCURSALES, CASA MATRIZ Y DEPTOS. ADSCRITOS				VALUACIÓN DE ACTIVOS DE RECUPERACIÓN DUDOSA (-)			
				AJUSTES AL IMPUESTO SOBRE LA RENTA			
INMUEBLES Y MUEBLES				PROVISIÓN DE BENEFICIOS A EMPLEADOS (-)			
(-) Depreciaciones Acumuladas				GANANCIAS O PÉRDIDAS POR CAMBIOS EN EL VALOR DE MERCADO DE LAS INVERSIONES (+) (-)			
				RESULTADOS DE EJERCICIOS ANTERIORES (+) (-)	8,609,768.46	8,609,768.46	
CARGOS DIFERIDOS				SUMA DEL CAPITAL CONTABLE	789,430.28	789,430.29	
(-) Amortizaciones Acumuladas				SUMA PASIVO, OTRAS CUENTAS ACREEDORAS Y CAPITAL	37,027,522.98		
SUMA DEL ACTIVO	37,136,125.61				37,136,125.61		

Guatemala, 04 de septiembre de 2020.


Lic. Juan Antonio Maldonado Erben
Responsable Legal


Lic. José Renato Jerez Hernández
Comisario


Lic. Luis Fernando Dorris Cruz
Auditor

CONTINGENCIAS, COMPROMISOS Y OTRAS RESPONSABILIDADES

CONTINGENCIAS Y COMPROMISOS 0.00

MERCADERIAS EN DEPÓSITO 0.00

CUENTAS DE ORDEN

VALORES Y BIENES CEDIDOS EN GARANTÍA 0.00

GARANTIAS CARTERA DE CRÉDITOS 0.00

MARGENES POR GIRAR 0.00

ADMINISTRACIONES AJENAS 244,308,192.43

DOCUMENTOS Y VALORES PROPIOS REMITIDOS 0.00

EMISIONES AUTORIZADAS DE OBLIGACIONES FINANCIERAS 500,000,000.00

OBLIGACIONES FINANCIERAS 500,000,000.00

OBLIGACIONES FINANCIERAS AMORTIZADAS 0.00

TÍTULOS SOBRE MERCADERIAS EN DEPÓSITO 0.00

POLIZAS DE SEGUROS Y FIANZAS 0.00

OPERACIONES DE REPORTO 0.00

OTRAS CUENTAS DE ORDEN 0.00

Los saldos en moneda extranjera están expresados al tipo de cambio de referencia de Q. 7.72991 por US\$1, publicado por el Banco de Guatemala el 31 de agosto de 2020. La información financiera referida a otras fechas se encuentra disponible en nuestra página: www.baccrdomatic.com