

FINANCIERA DE CAPITALES, S.A.


BALANCE GENERAL CONDENSADO AL 31 DE DICIEMBRE DE 2016
(Cifras en Quetzales)


ACTIVO	TOTAL	MONEDA NACIONAL	MONEDA EXTRANJERA	PASIVO, OTRAS CUENTAS ACREEDORAS Y CAPITAL	TOTAL	MONEDA NACIONAL	MONEDA EXTRANJERA
DISPONIBILIDADES	11,724,311.41			OBLIGACIONES DEPOSITARIAS			
Caja				Depósitos Monetarios			
Banco Central		15,653.29	-	Depósitos de Ahorro			
Banco Del País		910,737.34	10,797,920.78	Depósitos a Pazo			
Gros sobre el Exterior		-	-	Depósitos a la Orden			
INVERSIONES	20,047,501.00			CREDITOS OBTENIDOS			
En Títulos-Valores para Negociación				Del Banco central			
En Títulos-Valores para la Venta		13,047,501.00	-	De Instituciones Financieras Nacionales			
En Títulos-Valores para su Venimiento		7,000,000.00	-	De Instituciones Financieras Extranjeras			
Operaciones de Reporto		-	-	De Organismos Internacionales			
Certificados de Participación		-	-	OBLIGACIONES FINANCIERAS			
Intereses Pagados en Compra de Valores		-	-	Bonos			
(-) Estimaciones por Valuación		-	-	Papeles Financieros			
		-	-	Obligaciones Financieras a la Orden			
CARTERA DE CREDITOS				Obligaciones Financieras con Restricciones			
Vigentes				GASTOS FINANCIEROS POR PAGAR	26,071.94	26,071.94	
Vencida				CUENTAS POR PAGAR			
(-) Estimaciones por Valuación				PROVISIONES			
PRODUCTOS FINANCIEROS POR COBRAR	48,767.29	48,767.29	-	SUCURSALES, CASA MATRIZ Y DEPTOS			
COBRAR				ADSCRITOS			
CUENTAS POR COBRAR				OTRAS OBLIGACIONES			
Deudores Varios				OTROS DIFERIDOS			
(-) Estimaciones por Valuación				SUMA DEL PASIVO	26,071.94	26,071.94	
BIENES REALIZABLES				OTRAS CUENTAS ACREEDORAS			
(-) Estimaciones por Valuación				CAPITAL CONTABLE			
INVERSIONES PERMANENTES	233,465.92	285,600.00	(53,134.08)	CAPITAL PAGADO	25,000,000.00	100,000,000.00	(75,000,000.00)
(-) Estimaciones por Valuación				Capital Autorizado			
OTRAS INVERSIONES				(-) Capital no Pagado			
(-) Estimaciones por Valuación				Casa Matriz, Capital Asignado			
SUCURSALES, CASA MATRIZ Y DEPTOS				APORTACIONES PERMANENTES	2,398,075.55	2,398,075.55	
ADSCRITOS				RESERVA DE CAPITAL			
INMUEBLES Y MUEBLES				RESERVAS PARA ACTIVOS EXTRAORDINARIOS			
(-) Depreciaciones Acumuladas				REVALUACION DE ACTIVOS			
CARGOS DIFERIDOS	0.00	0.00	-	OBLIGACIONES SUBORDINADAS			
(-) Amortizaciones Acumuladas				GANANCIAS Y PERDIDAS POR FUSION (+) (-)			
SUMA DEL ACTIVO	32,054,045.62			VALUACION DE ACTIVOS DE RECUPERACION DUDOSA (-)			
				PROVISION DE BENEFICIOS A EMPLEADOS (-)			
				GANANCIAS O PERDIDAS POR CAMBIOS EN EL VALOR			
				DE MERCADO DE LAS INVERSIONES (+) (-)			
				RESULTADOS DE EJERCICIOS ANTERIORES (+) (-)	4,235,043.67	4,235,043.67	
				RESULTADOS DEL EJERCICIO (+) (-)	394,854.46	394,854.46	
				SUMA DEL CAPITAL CONTABLE	32,027,973.68		
				SUMA PASIVO, OTRAS CUENTAS ACREEDORAS Y CAPITAL	32,054,045.62		


Guatemala, 05 de Enero de 2017.

CONTINGENCIAS, COMPROMISOS Y OTRAS

RESPONSABILIDADES	TOTAL
AJUSTE Y DEMANDAS EN CONTRA	226,844.82
CUENTAS DE ORDEN	
VALORES Y BIENES CEDIDOS EN GARANTIA	0.00
GARANTIAS CARTERA DE CREDITOS	0.00
MARGENES POR GIRAR	0.00
ADMINISTRACIONES AJENAS	281,240,484.07
DOCUMENTOS Y VALORES PROPIOS REMITIDOS	0.00
EMISIONES AUTORIZADAS DE OBLIGACIONES FINANCIERAS	500,000,000.00
OBLIGACIONES FINANCIERAS	500,000,000.00
OBLIGACIONES FINANCIERAS AMORTIZADAS	0.00
TITULOS SOBRE MERCADERIAS EN DEPOSITO	0.00
POLIZAS DE SEGUROS Y FIANZAS	0.00
OPERACIONES DE REPORTO	0.00
OTRAS CUENTAS DE ORDEN	0.00


 Marco Antonio Chanchavac
 Contador


 Rubelio Rolando Luceño Rodríguez
 Gerente General


 Luis Fernando Samayá Delgado
 Presidente

Los saldos en moneda extranjera están expresados al tipo de cambio de referencia de Q. 7 522130 por US\$1, publicado por el Banco de Guatemala el 31 de Diciembre de 2016.



La información financiera referida a otras fechas se encuentra disponible en nuestra página www.bancreformador.com.gt



FINANCIERA DE CAPITALES, S.A.

ESTADO DE RESULTADOS CONDENSADO
DEL 1 DE ENERO AL 31 DE DICIEMBRE DE 2016
(Cifras en Quetzales)

PRODUCTOS FINANCIEROS		819,079.99	
Intereses	819,079.99		
Comisiones	-		
Negociación de Títulos-Valores	-		
Diferencias de precio en Operaciones de Reporto	-		
GASTOS FINANCIEROS			
Intereses	-		
Comisiones	-		
Beneficios Adicionales	-		
Negociación de Títulos-Valores	-		
Cuota de Formación FOPA	-		
Productos no Cobrados	-		
Diferencias de precio en Operaciones de Reporto	-		
MARGEN POR INVERSIONES			819,079.99
PRODUCTOS POR SERVICIOS		141,468.46	
Comisiones por Servicios Diversos	141,468.46		
Arrendamientos	-		
Almacenaje	-		
Avaluos e Inspecciones	-		
Manejo de Cuenta	-		
Otros	-		
GASTOS POR SERVICIOS			
Comisiones por Servicios	-		
MARGEN POR SERVICIOS			141,468.46
OTROS PRODUCTOS Y GASTOS DE OPERACION			
PRODUCTOS			
Ganancia por Valor de Mercado de Títulos-Valores	-		
Variaciones y Ganancias Cambiarias en Moneda Extranjera	-		
Productos por Inversiones en Acciones	-		
Productos por Promociones de Empresas	-		
GASTOS			
Perdida por Valor de Mercado de Títulos-Valores	-	157,366.71	
Variaciones y Perdidas Cambiarias en Moneda Extranjera	157,366.71		
Cuentas Incobrables y de Dudosa Recuperacion	-		
Gastos por Promocion de Empresas	-		
MARGEN DE OTROS PRODUCTOS Y GASTOS DE OPERACION			(157,366.71)
MARGEN OPERACIONAL BRUTO			803,181.74
GASTOS DE ADMINISTRACION			348,288.90
MARGEN OPERACIONAL NETO			454,892.84
PRODUCTOS Y GASTOS EXTRAORDINARIOS			
Productos Extraordinarios	-		
Gastos Extraordinarios	-		
PRODUCTOS Y GASTOS DE EJERCICIOS ANTERIORES			
Productos de Ejercicios Anteriores	-		
Gastos de Ejercicios Anteriores	-		
GANANCIA (PERDIDA) BRUTA			454,892.84
Impuesto sobre la Renta			60,038.38
GANANCIA (PERDIDA) NETA			394,854.46

Guatemala, 05 de Enero de 2017.


 Marco Antonio Chanchavac
 Contador

 William Steven Rivas Osorio
 Auditor


 Rubelio Rolando Lucero Rodríguez
 Gerente General

 Luis Fernando Samayoa Delgado
 Presidente