

Grupo Financiero:
Empresa Responsable:
Empresas Controladas:

BAC Credomatic
 Banco de América Central, S.A.
 Credomatic de Guatemala, S.A., BAC Valores Guatemala, S.A., BAC Bank Inc, Financiera de Capitales, S.A.,
 Sociedad de Corretaje de Inversiones en Valores, S.A. y Transcom Bank (Barbados) Ltd.
 al 31 de enero de 2017


FORMA: CONSOL-01


Balance General Consolidado :
(Cifras Expresadas en Quetzales)


	Saldos Consolidados	Parciales		Saldos Consolidados	Parciales
ACTIVO			PASIVO		
DISPONIBILIDADES	3,674,817,970.86		OBLIGACIONES DEPOSITARIAS	16,457,972,769.55	
Caja		369,197,896.33	Depósitos Monetarios		7,047,201,657.21
Banco Central		1,806,050,758.45	Depósitos de Ahorro		2,439,959,347.97
Bancos del País		125,535,981.00	Depósitos a Plazo		6,918,670,222.59
Bancos del Exterior		1,242,519,579.58	Depósitos a la Orden		7,969,134.41
Cheques y Giros a Compensar		124,599,905.16	Depósitos con Restricciones		44,172,407.37
Giros Sobre el Exterior		6,913,850.34			
INVERSIONES	1,850,807,389.46		CRÉDITOS OBTENIDOS	2,409,708,858.53	
En Títulos Valores para Neociación		-	Del Banco Central		-
En Títulos Valores para la Venta		1,217,872,992.61	De Instituciones Financieras Nacionales		656,861,000.00
En Títulos Valores para su vencimiento		461,852,130.09	De Instituciones Financieras Extranjeras		1,498,509,275.03
Operaciones de Reporto		203,678,490.00	De Organismos Internacionales		254,338,583.50
Certificados de Participación		-			
Intereses Pagados en Compra de Valores		28,652.00	OBLIGACIONES FINANCIERAS	1,342,804,800.00	
SUMA		1,883,432,264.70	Bonos		-
(-) Estimaciones por Valuación		-32,624,875.24	Pagarés Financieros		1,341,804,800.00
			Obligaciones Financieras a la Orden		1,000,000.00
			Obligaciones Financieras con Restricciones		-
CARTERA DE CRÉDITOS	18,008,394,023.01		GASTOS FINANCIEROS POR PAGAR	145,543,239.32	145,543,239.32
Vigentes		18,096,393,064.82	CUENTAS POR PAGAR	461,743,343.47	461,743,343.47
Vencidos		423,861,514.31	PROVISIONES	42,054,383.58	42,054,383.58
SUMA		18,520,254,579.13	OTRAS OBLIGACIONES	34,042,722.51	34,042,722.51
(-) Estimaciones por Valuación		-511,860,556.12	Obligaciones Subordinadas		-
PRODUCTOS FINANCIEROS Y DE SERVICIOS POR COBRAR	78,271,163.97	78,271,163.97	Obligaciones Convertibles en Acciones		-
			Instrumentos Innovadores de Capital		-
CUENTAS POR COBRAR	384,134,593.72	394,972,930.37	CRÉDITOS DIFERIDOS	26,098,247.90	26,098,247.90
SUMA		394,972,930.37	OTROS PASIVOS		0.00
(-) Estimaciones por Valuación		-10,838,336.65	SUMA DEL PASIVO	20,919,968,364.86	20,919,968,364.86
BIENES REALIZABLES	31,637,514.42	71,454,040.89	OTRAS CUENTAS ACREEDORAS	60,958,359.76	60,958,359.76
(-) Estimaciones por Valuación		-39,816,526.47	INTERES MINORITARIO	-	-
INVERSIONES PERMANENTES	24,147,711.66	38,996,939.60	MINUSVALÍA ADQUIRIDA	-	-
(-) Estimación por Valuación		-14,849,227.94	SUMA DEL PASIVO, OTRAS CUENTAS ACREEDORAS, INTERÉS MINORITARIO Y MINUSVALÍA ADQUIRIDA	20,980,926,724.62	20,980,926,724.62
OTRAS INVERSIONES	7,100,524.92	7,100,524.92	CAPITAL CONTABLE	1,617,781,400.00	1,617,781,400.00
(-) Estimación por Valuación		-	Capital Autorizado		4,143,105,500.00
INMUEBLES Y MUEBLES	223,973,892.24	462,161,212.82	(-) Capital No Pagado		-2,525,324,100.00
(-) Depreciaciones Acumuladas		-238,187,320.58	APORTACIONES PERMANENTES		-
CARGOS DIFERIDOS	85,608,247.63	128,428,367.57	RESERVAS DE CAPITAL	523,733,987.68	523,733,987.68
(-) Amortizaciones Acumuladas		-42,820,119.94	RESERVA PARA ACTIVOS EXTRAORDINARIOS		555,882.40
PLUSVALÍA ADQUIRIDA	566,000.00	566,000.00	REVALUACIÓN DE ACTIVOS	29,038,351.46	29,038,351.46
OTROS ACTIVOS	-	-	OBLIGACIONES SUBORDINADAS		-
			GANANCIAS Y PERDIDAS POR FUSIÓN		-
			VALUACIÓN DE ACTIVOS DE RECUPERACION DUDOSA (-)	-12,527,492.61	-12,527,492.61
			PROVISIÓN DE BENEFICIOS A EMPLEADOS (-)		-
			AJUSTES AL IMPUESTO SOBRE LA RENTA		-
			GANANCIAS O PERDIDAS POR CAMBIOS EN EL VALOR DE MERCADO DE LAS INVERSIONES (+) (-)	2,019,405.48	2,019,405.48
			RESULTADOS DE EJERCICIOS ANTERIORES	1,185,406,168.29	1,185,406,168.29
			RESULTADOS DEL EJERCICIO	42,524,604.57	42,524,604.57
			AJUSTE POR CONVERSIÓN		-
			SUMA DEL CAPITAL CONTABLE	3,388,532,307.27	3,388,532,307.27
SUMA DEL ACTIVO	24,369,459,031.89	24,369,459,031.89	TOTAL IGUAL AL ACTIVO	24,369,459,031.89	24,369,459,031.89


CONTINGENCIAS, COMPROMISOS Y OTRAS RESPONSABILIDADES

CONTINGENCIAS Y COMPROMISOS	7,127,320,896.76
MERCADERÍA EN DEPÓSITO	-
CUENTAS DE ORDEN	-
VALORES Y BIENES CEDIDOS EN GARANTÍA	666,697,766.69
GARANTÍA DE CARTERA DE CRÉDITOS	21,085,090,481.95
MÁRGENES POR GIRAR	1,509,813,737.97
ADMINISTRACIONES AJENAS	693,241,965.69
DOCUMENTOS Y VALORES PROPIOS REMITIDOS	36,000,809.33
EMISIONES AUTORIZADAS DE OBLIGACIONES	2,973,722,000.00
OBLIGACIONES FINANCIERAS	1,631,917,200.00
OBLIGACIONES FINANCIERAS AMORTIZADAS	-
TÍTULOS SOBRE MERCADERÍA EN DEPÓSITO	-
POLIZAS DE SEGUROS Y FIANZAS	3,975,762,760.82
OPERACIONES DE REPORTO	-
SUMAS ASEGURADAS Y AFIANZADAS RETENIDAS	-
OTRAS CUENTAS DE ORDEN	3,607,262,903.61
SUMAS	43,306,830,522.82

Nombre y Firma: 
 Lic. Renato Jerez Hernández
 Contador

Nombre y Firma: 
 MBA Eric Campos Morgan
 Vice-Presidente

Nombre y Firma: 
 Lic. William Álvarez Rivera Osorio
 Auditor

Nombre y Firma: 
 Lic. Juan José Madd Pérez
 Gerente General

- 1/ Del total de activos el 49.78% corresponde a operaciones en moneda extranjera.
 2/ Del total de pasivos el 47.01% corresponde a operaciones en moneda extranjera.
 3/ Tipo de cambio de referencia al cierre Q. 7.474440 por US\$ 1.00.
 4/ Tipo de cambio de referencia promedio de los promedios mensuales Q. 7.474440 por US\$ 1.00.

Guatemala, 13 de febrero de 2017

La información financiera referida a otras fechas se encuentra disponible en nuestra página: www.baccredomatic.com

Grupo Financiero:
Empresa Responsable:
Empresas Controladas:

BAC Credomatic
 Banco de América Central, S.A.
 Credomatic de Guatemala, S.A., BAC Valores Guatemala, S.A., BAC Bank Inc,
 Financiera de Capitales, S.A., Sociedad de Corretaje de Inversiones en Valores, S.A.
 y Transcom Bank (Barbados) Ltd.

FORMA: CONSOL-02

Estado de Resultados Consolidado :
(Cifras Expresadas en Quetzales)


del 01 enero al 31 de enero 2017

	PARCIALES	PARCIALES	SALDOS CONSOLIDADOS
PRODUCTOS FINANCIEROS Y DE SERVICIOS			
Financieros		226,806,829.86	248,935,639.96
Por Servicios		22,128,810.10	
GASTOS FINANCIEROS Y DE SERVICIOS			100,706,122.66
Financieros		67,549,752.18	
Por Servicios		33,156,370.48	
MARGEN FINANCIERO Y DE SERVICIOS			148,229,517.30
anaamanklaaa			
OTROS PRODUCTOS Y GASTOS DE OPERACIÓN			
PRODUCTOS		10,599,442.46	
Ganancia por Valor de Mercado de Títulos-Valores	-		
Variaciones y Ganancias Cambiarias en Moneda Extranjera	10,599,442.46		
Productos por Inversiones en Acciones	-		
Productos por Promoción de Empresas	-		
Otros Productos de Operación	-		
GASTOS		43,189,528.02	
Pérdida por Valor de Mercado de Títulos-Valores	-		
Variaciones y Pérdidas Cambiarias en Moneda Extranjera	10,825,995.67		
Cuentas Incobrables y de Dudosa Recuperación	32,363,532.35		
Gastos por Promoción de Empresas	-		
Otros Gastos de Operación	-		
MARGEN DE OTROS PRODUCTOS Y GASTOS DE OPERACIÓN			-32,590,085.56
MARGEN OPERACIONAL BRUTO			115,639,431.74
GASTOS DE ADMINISTRACIÓN			66,446,707.81
Consejo de Administración		156,329.76	
Funcionarios y Empleados		27,049,985.38	
Impuestos, Arbitrios, Contribuciones y Cuotas		369,334.11	
Honorarios Profesionales		428,044.36	
Arrendamientos		3,013,356.61	
Reparaciones y Mantenimiento		1,824,501.80	
Mercadeo y Publicidad		1,093,221.26	
Primas de Seguros y Fianzas		762,863.98	
Depreciaciones y Amortizaciones		3,905,766.32	
Papelería, Útiles y Suministros		526,674.52	
Gastos Varios		27,316,629.71	
MARGEN OPERACIONAL NETO			49,192,723.93
PRODUCTOS Y GASTOS EXTRAORDINARIOS			6,157,015.73
Productos		8,774,806.66	
Salvamento y Recuperaciones	-		
Productos Extraordinarios	8,774,806.66		
Gastos		2,617,790.93	
Gastos Extraordinarios	2,617,790.93		
PRODUCTOS Y GASTOS DE EJERCICIOS ANTERIORES			0.00
Productos de Ejercicios Anteriores		-	
Gastos de Ejercicios Anteriores		-	
GANANCIA (PÉRDIDA) BRUTA			55,349,739.66
Impuesto sobre la Renta			12,825,135.09
GANANCIA (PÉRDIDA) NETA			42,524,604.57
(-) INTERÉS MINORITARIO			-
GANANCIA (PÉRDIDA) NETA CONSOLIDADA	1/		42,524,604.57


1/ Tipo de cambio de referencia promedio de los promedios mensuales Q. 7.474440 por US\$ 1.00.

Guatemala, 13 de febrero de 2017


Nombre y Firma:


 Lic. José Renato Jerez Hernández
 Contador


Nombre y Firma:


 Lic. William Steven Rivas Osorio
 Auditor

Nombre y Firma:


 MBA Eric Campos Morgan
 Vice-Presidente

Nombre y Firma:


 Lic. Juan José Viaud Pérez
 Gerente General