

Grupo Financiero:
Empresa Responsable:
Empresas Controladas:

BAC Credomatic
 Banco de América Central, S.A.
 Credomatic de Guatemala, S.A., BAC Valores Guatemala, S.A., BAC Bank Inc, Financiera de Capitales, S.A.,
 Sociedad de Corretaje de Inversiones en Valores, S.A. y Transcom Bank (Barbados) Ltd.
 al 31 de enero de 2018

FORMA: CONSOL-01

Balance General Consolidado :
(Cifras Expresadas en Quetzales)

	Saldos Consolidados	Parciales		Saldos Consolidados	Parciales
ACTIVO					
DISPONIBILIDADES	2,827,514,723.04		OBLIGACIONES DEPOSITARIAS	17,550,223,803.73	
Caja		383,966,709.28	Depósitos Monetarios		7,382,933,610.13
Banco Central		1,812,127,763.95	Depósitos de Ahorro		2,539,785,618.94
Bancos del País		16,480,276.21	Depósitos a Plazo		7,566,532,361.99
Bancos del Exterior		483,750,762.53	Depósitos a la Orden		14,098,050.20
Cheques a Compensar		127,476,369.13	Depósitos con Restricciones		46,874,162.47
Giros Sobre el Exterior		3,712,841.94			
INVERSIONES	2,923,850,278.86		CREDITOS OBTENIDOS	3,370,314,500.87	
En Títulos - Valores para Negociación		-	Del Banco Central		-
En Títulos - Valores para la Venta		2,056,227,068.10	De Instituciones Financieras Nacionales		940,000,000.00
En Títulos - Valores para su vencimiento		675,674,286.00	De Instituciones Financieras Extranjeras		2,253,505,403.49
Operaciones de Reporto		224,573,800.00	De Organismos Internacionales		176,809,097.38
Certificados de Participación		-			
Intereses Pagados en Compra de Valores		-	OBLIGACIONES FINANCIERAS	847,530,000.00	
SUMA		2,956,475,154.10	Bonos		-
(-) Estimaciones por Valuación		(32,624,875.24)	Pagarés Financieros		846,530,000.00
			Obligaciones Financieras a la Orden		1,000,000.00
			Obligaciones Financieras con Restricciones		-
CARTERA DE CRÉDITOS	19,822,337,840.04		GASTOS FINANCIEROS POR PAGAR	172,691,969.64	172,691,969.64
Vigente		19,894,616,418.70	CUENTAS POR PAGAR	744,345,354.21	744,345,354.21
Vencida		416,119,559.14	PROVISIONES	58,655,956.63	58,655,956.63
(-) Estimaciones por Valuación		(20,310,735,977.84)	OTRAS OBLIGACIONES	21,536,744.61	21,536,744.61
		(488,398,137.80)	Obligaciones Subordinadas		-
PRODUCTOS FINANCIEROS Y DE SERVICIOS POR COBRAR	90,878,489.75	90,878,489.75	Obligaciones Convertibles en Acciones		-
			Instrumentos Innovadores de Capital		-
CUENTAS POR COBRAR	428,138,856.52	439,052,252.97	CRÉDITOS DIFERIDOS	37,239,866.54	37,239,866.54
(-) Estimaciones por Valuación		(10,913,396.45)	OTROS PASIVOS		-
BIENES REALIZABLES	27,244,564.05	73,120,425.09	SUMA DEL PASIVO	22,802,538,196.23	2/3
(-) Estimaciones por Valuación		(45,875,861.04)	OTRAS CUENTAS ACREEDORAS	79,161,237.49	79,161,237.49
INVERSIONES PERMANENTES	24,293,597.60	39,142,825.54	INTERÉS MINORITARIO	-	-
(-) Estimación por Valuación		(14,849,227.94)	MINUSVALIA ADQUIRIDA	-	-
OTRAS INVERSIONES	6,732,444.91	6,732,444.91	SUMA DEL PASIVO, OTRAS CUENTAS ACREEDORAS, INTERÉS MINORITARIO Y MINUSVALIA ADQUIRIDA	22,881,699,433.72	
(-) Estimación por Valuación		-			
INMUEBLES Y MUEBLES	259,476,017.86	517,268,312.31	CAPITAL CONTABLE		
(-) Depreciaciones Acumuladas		(257,792,294.45)	CAPITAL PAGADO	1,613,512,100.00	4,138,836,200.00
CARGOS DIFERIDOS	200,498,438.29	245,277,721.48	Capital Autorizado		(2,525,324,100.00)
(-) Amortizaciones Acumuladas		(44,779,283.19)	Capital No Pagado (-)		-
PLUSVALIA ADQUIRIDA	566,000.00	566,000.00	APORTACIONES PERMANENTES	436,131,038.77	-
OTROS ACTIVOS	-	-	RESERVA DE CAPITAL	-	-
			RESERVA PARA ACTIVOS EXTRAORDINARIOS	27,715,088.66	-
			REVALUACIÓN DE ACTIVOS	-	-
			OBLIGACIONES SUBORDINADAS	-	-
			GANANCIAS Y PERDIDAS POR FUSION	(12,527,492.61)	-
			VALUACIÓN DE ACTIVOS DE RECUPERACION DUDOSA (-)	-	-
			PROVISION DE BENEFICIOS A EMPLEADOS (-)	-	-
			AJUSTES AL IMPUESTO SOBRE LA RENTA	-	-
			GANANCIAS O PERDIDAS POR CAMBIOS EN	-	-
			EL VALOR DE MERCADO DE LAS INVERSIONES (+) (-)	1,605,306,579.50	-
			RESULTADOS DE EJERCICIOS ANTERIORES	59,694,502.88	-
			RESULTADOS DEL EJERCICIO	-	-
			AJUSTE POR CONVERSION	-	-
			SUMA DEL CAPITAL CONTABLE	3,729,831,817.20	
SUMA DEL ACTIVO	26,611,531,250.92		TOTAL IGUAL AL ACTIVO	26,611,531,250.92	

CONTINGENCIAS, COMPROMISOS Y OTRAS RESPONSABILIDADES

CONTINGENCIAS Y COMPROMISOS

Mercadería en Depósito

CUENTAS DE ORDEN

Valores y Bienes Cedidos en Garantía

Garantía de Cartera de Créditos

Márgenes por Girar

Administraciones Ajenas

Documentos y Valores Propios Remitidos

Emissiones Autorizadas de Obligaciones Financieras

Obligaciones Financieras

Obligaciones Financieras Amortizadas

Títulos sobre Mercaderías en Depósito

Pólizas de Seguros y Fianzas

Operaciones de Reporto

Sumas Aseguradas y Afianzadas Retenidas

Otras Cuentas de Orden

SUMAS

6,366,416,914.13

140,072,148.09

22,319,670,351.40

1,449,501,887.49

654,761,893.91

2,967,623,000.00

2,121,093,000.00

4,396,480,930.05

4,426,230,137.57

44,841,850,262.64

Nombre y Firma:

Lic. Renato Jerez Hernández
Contador

Nombre y Firma:

Lic. William Steven Kivas Osorio
Auditor

Nombre y Firma:

Mig. Luis Fernando Samayoa Delgado
Presidente

Nombre y Firma:

MBA. Eric Campos Morgan
Gerente General

- 1/ Del total de activos el 53.56% corresponde a operaciones en moneda extranjera.
 2/ Del total de pasivos el 51.16% corresponde a operaciones en moneda extranjera.
 3/ Tipo de cambio de referencia al cierre Q. 7.35246 por US\$ 1.00.
 4/ Tipo de cambio de referencia promedio de los promedios mensuales Q. 7.35246 por US\$ 1.00.

Guatemala, 12 de febrero de 2018

La información financiera referida a otras fechas se encuentra disponible en nuestra página: www.baccredomatic.com

Grupo Financiero:
Empresa Responsable:
Empresas Controladas:

BAC Credomatic
Banco de América Central, S.A.
Credomatic de Guatemala, S.A., BAC Valores Guatemala, S.A., BAC Bank Inc.,
Financiera de Capitales, S.A., Sociedad de Corretaje de Inversiones en Valores,
S.A. y Transcom Bank (Barbados) Ltd.


FORMA: CONSOL-02


Estado de Resultados Consolidado : del 01 enero al 31 de enero 2018
(Cifras Expresadas en Quetzales)

	PARCIALES	PARCIALES	SALDOS CONSOLIDADOS
PRODUCTOS FINANCIEROS Y DE SERVICIOS			264,711,925.70
Financieros		233,142,168.57	
Por Servicios		31,569,757.13	
GASTOS FINANCIEROS Y DE SERVICIOS			103,993,369.80
Financieros		71,002,357.85	
Por Servicios		32,991,011.95	
MARGEN FINANCIERO Y DE SERVICIOS			160,718,555.90
OTROS PRODUCTOS Y GASTOS DE OPERACIÓN			
PRODUCTOS		17,673,419.38	
Ganancia por Valor de Mercado de Títulos-Valores	-		
Variaciones y Ganancias Cambiarias en Moneda Extranjera	17,673,419.38		
Productos por Inversiones en Acciones	-		
Productos por Promoción de Empresas	-		
Otros Productos de Operación	-		
GASTOS		24,923,087.02	
Pérdida por Valor de Mercado de Títulos-Valores	-		
Variaciones y Pérdidas Cambiarias en Moneda Extranjera	17,414.23		
Cuentas Incobrables y de Dudosa Recuperación	24,905,672.79		
Gastos por Promoción de Empresas	-		
Otros Gastos de Operación	-		
MARGEN DE OTROS PRODUCTOS Y GASTOS DE OPERACIÓN			(7,249,667.64)
MARGEN OPERACIONAL BRUTO			153,468,888.26
GASTOS DE ADMINISTRACIÓN			79,362,844.79
Consejo de Administración		166,936.29	
Funcionarios y Empleados		33,457,199.94	
Impuestos, Arbitrios, Contribuciones y Cuotas		283,178.13	
Honorarios Profesionales		1,011,630.34	
Arrendamientos		3,177,515.88	
Reparaciones y Mantenimiento		1,702,608.38	
Mercadeo y Publicidad		1,636,930.40	
Primas de Seguros y Fianzas		1,183,027.48	
Depreciaciones y Amortizaciones		4,541,568.91	
Papelaría, Útiles y Suministros		484,715.32	
Gastos Varios		31,717,533.72	
MARGEN OPERACIONAL NETO			74,106,043.47
PRODUCTOS Y GASTOS EXTRAORDINARIOS			4,881,817.13
Productos		10,650,725.95	
Salvamento y Recuperaciones	-		
Productos Extraordinarios	10,650,725.95		
Gastos		5,768,908.82	
Gastos Extraordinarios	5,768,908.82		
PRODUCTOS Y GASTOS DE EJERCICIOS ANTERIORES			-
Productos de Ejercicios Anteriores		-	
Gastos de Ejercicios Anteriores		-	
GANANCIA (PÉRDIDA) BRUTA			78,987,860.60
Impuesto sobre la Renta			19,293,357.72
GANANCIA (PÉRDIDA) NETA			59,694,502.88
(-) INTERÉS MINORITARIO			-
GANANCIA (PÉRDIDA) NETA CONSOLIDADA	1/		59,694,502.88


1/ Tipo de cambio de referencia promedio de los promedios mensuales Q.7.35246 por US\$ 1.00.

Guatemala, 12 de febrero de 2018

Nombre y Firma: 
 Lic. José Renato Jerez Hernández
 Contador

Nombre y Firma: 
 Lic. William Steven Rivas Osorio
 Auditor

Nombre y Firma: 
 Ing. Luis Fernando Samayoa Delgado
 Presidente

Nombre y Firma: 
 MBA. Eric Campos Morgan
 Gerente General

La información financiera referida a otras fechas se encuentra disponible en nuestra página: www.baccredomatic.com