

Grupo Financiero:
Empresa Responsable:
Empresas Controladas:
Balance General Consolidado :
(Cifras Expresadas en Quetzales)

BAC Credomatic
Banco de América Central, S.A.
Credomatic de Guatemala, S.A., BAC Valores Guatemala, S.A., BAC Bank Inc, Financiera de Capitales, S.A.
al 31 de enero de 2021

FORMA: CONSOL-01


ACTIVO	Saldos Consolidados		Pasivo	
	Consolidados	Parciales	Consolidados	Parciales
DISPONIBILIDADES	6,680,367,119.67		OBLIGACIONES DEPOSITARIAS	29,881,292,774.80
Caja		654,228,604.59	Depósitos Monetarios	13,653,362,285.75
Banco Central		4,214,654,180.69	Depósitos de Ahorro	4,213,757,655.82
Bancos del País		12,848,685.55	Depósitos a Plazo	11,950,307,187.04
Bancos del Exterior		1,625,129,962.33	Depósitos a la Orden	19,203,796.06
Cheques a Compensar		170,179,777.74	Depósitos con Restricciones	44,661,850.13
Giros Sobre el Exterior		3,325,908.77		
INVERSIONES	4,991,212,232.76		CRÉDITOS OBTENIDOS	3,016,676,862.07
En Títulos - Valores para Negociación		-	Del Banco Central	-
En Títulos - Valores para la Venta		4,072,438,639.05	De Instituciones Financieras Nacionales	2,094,997,116.75
En Títulos - Valores para su vencimiento		914,540,977.12	De Instituciones Financieras Extranjeras	143,041,745.32
Operaciones de Reporto		36,750,000.00	De Organismos Internacionales	778,638,000.00
Certificados de Participación		-		
Intereses Pagados en Compra de Valores		107,491.83	OBLIGACIONES FINANCIERAS	1,000,000.00
SUMA		5,023,837,108.00	Bonos	-
(-) Estimaciones por Valuación		-32,624,875.24	Pagarés Financieros	-
			Obligaciones Financieras a la Orden	-
			Obligaciones Financieras con Restricciones	1,000,000.00
CARTERA DE CRÉDITOS	25,312,742,828.19		GASTOS FINANCIEROS POR PAGAR	162,745,609.51
Vigente		25,446,833,809.24		162,745,609.51
Vencida		440,580,552.48	CUENTAS POR PAGAR	890,255,821.88
SUMA		25,887,414,361.72		890,255,821.88
(-) Estimaciones por Valuación		-574,671,533.53	PROVISIONES	97,606,036.90
				97,606,036.90
PRODUCTOS FINANCIEROS Y DE SERVICIOS POR COBRAR	193,683,660.82	193,683,660.82	OTRAS OBLIGACIONES	-
			Obligaciones Subordinadas	-
			Obligaciones Convertibles en Acciones	-
			Instrumentos Innovadores de Capital	-
CUENTAS POR COBRAR	542,967,587.34	560,556,911.69	CRÉDITOS DIFERIDOS	47,418,088.37
(-) Estimaciones por Valuación		-17,589,324.35	OTROS PASIVOS	-
			SUMA DEL PASIVO	2/3
BIENES REALIZABLES	44,025,359.23	116,545,114.57		34,096,995,193.53
(-) Estimaciones por Valuación		-72,519,755.34	OTRAS CUENTAS ACREEDORAS	178,897,207.86
				178,897,207.86
INVERSIONES PERMANENTES	15,193,622.77	16,592,789.25	INTERÉS MINORITARIO	-
(-) Estimación por Valuación		-1,399,166.48	MINUSVALÍA ADQUIRIDA	-
				-
OTRAS INVERSIONES	5,632,063.85	5,632,063.85	SUMA DEL PASIVO, OTRAS CUENTAS ACREEDORAS, INTERÉS MINORITARIO Y MINUSVALÍA ADQUIRIDA	34,275,892,401.39
(-) Estimación por Valuación				
INMUEBLES Y MUEBLES	315,579,730.47	548,121,035.68	CAPITAL CONTABLE	
(-) Depreciaciones Acumuladas		-232,541,305.21	CAPITAL PAGADO	1,550,835,500.00
			Capital Autorizado	-
			Capital No Pagado (-)	4,071,659,600.00
CARGOS DIFERIDOS	308,409,516.81	333,891,360.89	APORTACIONES PERMANENTES	-2,520,824,100.00
(-) Amortizaciones Acumuladas		-25,481,844.08	RESERVA DE CAPITAL	622,585,837.87
			RESERVA PARA ACTIVOS EXTRAORDINARIOS	1,236,470.84
PLUSVALÍA ADQUIRIDA	-	-	REVALUACIÓN DE ACTIVOS	23,635,028.36
			OBLIGACIONES SUBORDINADAS	-
			GANANCIAS Y PÉRDIDAS POR FUSIÓN	-
			VALUACIÓN DE ACTIVOS DE RECUPERACIÓN DUDOSA (-)	-
			PROVISIÓN DE BENEFICIOS A EMPLEADOS (-)	-
OTROS ACTIVOS	-	-	AJUSTES AL IMPUESTO SOBRE LA RENTA	-
			GANANCIAS O PÉRDIDAS POR CAMBIOS EN EL VALOR DE MERCADO DE LAS INVERSIONES (+) (-)	4,062,841.46
			RESULTADOS DE EJERCICIOS ANTERIORES	1,903,532,401.30
			RESULTADOS DEL EJERCICIO	28,033,240.69
			AJUSTE POR CONVERSIÓN	-
			SUMA DEL CAPITAL CONTABLE	4,133,921,320.52
SUMA DEL ACTIVO	1/ 3/	38,409,813,721.91	TOTAL IGUAL AL ACTIVO	38,409,813,721.91


CONTINGENCIAS, COMPROMISOS Y OTRAS RESPONSABILIDADES

Contingencias y Compromisos
 Mercadería en Depósito


CUENTAS DE ORDEN

Valores y Bienes Cedidos en Garantía
 Garantía de Cartera de Créditos
 Márgenes por Girar
 Administraciones Ajenas
 Documentos y Valores Propios Remitidos
 Emisiones Autorizadas de Obligaciones Financieras
 Obligaciones Financieras
 Obligaciones Financieras Amortizadas
 Títulos sobre Mercaderías en Depósito
 Pólizas de Seguros y Fianzas
 Operaciones de Reporto
 Sumas Aseguradas y Afianzadas Retenidas
 Otras Cuentas de Orden
SUMA

Nombre y Firma: 
 Lic. Renato Jerez Hernández
 Contador

Nombre y Firma: 
 Lic. Luis Fernando Donis Cruz
 Auditor

Nombre y Firma: 
 Ing. Luis Fernando Sarmayo Delgado
 Presidente

Nombre y Firma: 
 MBA. Eric Carreros Morgan
 Gerente General

- 1/ Del total de activos el 48.01% corresponde a operaciones en moneda extranjera.
 2/ Del total de pasivos el 45.97% corresponde a operaciones en moneda extranjera.
 3/ Tipo de cambio de referencia al cierre Q. 7.786380 por US\$ 1.00.
 4/ Tipo de cambio de referencia promedio de los promedios mensuales Q. 7.786380 por US\$ 1.00.

Guatemala, 09 de febrero de 2021

La Información financiera referida a otras fechas se encuentra disponible en nuestra página: www.baccredomatic.com

Grupo Financiero:
Empresa Responsable:
Empresas Controladas:

BAC Credomatic
 Banco de América Central, S.A.
 Credomatic de Guatemala, S.A., BAC Valores Guatemala, S.A., BAC Bank Inc.,
 Financiera de Capitales, S.A.

FORMA: CONSOL-02

Estado de Resultados Consolidado : del 01 enero al 31 de enero 2021
(Cifras Expresadas en Quetzales)

	PARCIALES	PARCIALES	SALDOS CONSOLIDADOS
PRODUCTOS FINANCIEROS Y DE SERVICIOS			
Financieros		288,451,324.47	321,628,462.84
Por Servicios		33,177,138.37	
GASTOS FINANCIEROS Y DE SERVICIOS			128,370,782.09
Financieros		90,639,780.74	
Por Servicios		37,731,001.35	
MARGEN FINANCIERO Y DE SERVICIOS			193,257,680.75
OTROS PRODUCTOS Y GASTOS DE OPERACIÓN			
PRODUCTOS		20,912,607.48	
Ganancia por Valor de Mercado de Títulos-Valores	-	-	
Variaciones y Ganancias Cambiarias en Moneda Extranjera	20,912,607.48	-	
Productos por Inversiones en Acciones	-	-	
Productos por Promoción de Empresas	-	-	
Otros Productos de Operación	-	-	
GASTOS		78,989,897.73	
Pérdida por Valor de Mercado de Títulos-Valores	-	-	
Variaciones y Pérdidas Cambiarias en Moneda Extranjera	5,140,131.45	-	
Cuentas Incobrables y de Dudosa Recuperación	73,849,766.28	-	
Gastos por Promoción de Empresas	-	-	
Otros Gastos de Operación	-	-	
MARGEN DE OTROS PRODUCTOS Y GASTOS DE OPERACIÓN			-58,077,290.25
MARGEN OPERACIONAL BRUTO			135,180,390.50
GASTOS DE ADMINISTRACIÓN			112,512,329.78
Consejo de Administración		184,839.94	
Funcionarios y Empleados		38,990,567.02	
Impuestos, Arbitrios, Contribuciones y Cuotas		2,294,137.75	
Honorarios Profesionales		1,664,697.23	
Arrendamientos		3,817,289.35	
Reparaciones y Mantenimiento		5,472,699.29	
Mercadeo y Publicidad		1,095,078.07	
Primas de Seguros y Fianzas		339,483.33	
Depreciaciones y Amortizaciones		8,123,849.62	
Papelería, Útiles y Suministros		176,434.42	
Gastos Varios		50,353,253.76	
MARGEN OPERACIONAL NETO			22,668,060.72
PRODUCTOS Y GASTOS EXTRAORDINARIOS			12,777,914.65
Productos		14,110,465.95	
Salvamento y Recuperaciones	-	-	
Productos Extraordinarios	14,110,465.95	-	
Gastos		1,332,551.30	
Gastos Extraordinarios	1,332,551.30	-	
PRODUCTOS Y GASTOS DE EJERCICIOS ANTERIORES			
Productos de Ejercicios Anteriores			
Gastos de Ejercicios Anteriores			
GANANCIA (PÉRDIDA) BRUTA			35,445,975.37
Impuesto sobre la Renta			7,412,734.68
GANANCIA (PÉRDIDA) NETA			28,033,240.69
(-) INTERÉS MINORITARIO			-
GANANCIA (PÉRDIDA) NETA CONSOLIDADA	1/		28,033,240.69

1/ Tipo de cambio de referencia promedio de los promedios mensuales 7.786380 por US\$ 1.00.

Guatemala, 09 de febrero de 2021

Nombre y Firma:

Lic. José Renato Jerez Hernández
 Contador

Nombre y Firma:

Lic. Luis Fernando Donis Cruz
 Auditor

Nombre y Firma:

Ing. Luis Ferrnando Samayoa Delgado
 Presidente

Nombre y Firma:

MBA. Eric Campos Morgan
 Gerente General

La información financiera referida a otras fechas se encuentra disponible en nuestra página: www.baccredomatic.com