

**Grupo Financiero:**  
**Empresa Responsable:**  
**Empresas Controladas:**

BAC Credomatic  
 Banco de América Central, S.A.  
 Credomatic de Guatemala, S.A., BAC Valores Guatemala, S.A., BAC Bank Inc, Financiera de Capitales, S.A.,  
 Sociedad de Corretaje de Inversiones en Valores, S.A.  
 al 28 de febrero de 2019

FORMA: CONSOL-01

**Balance General Consolidado :**  
**(Cifras Expresadas en Quetzales)**

ACTIVO	Saldos		PASIVO	Saldos	
	Consolidados	Parciales		Consolidados	Parciales
<b>DISPONIBILIDADES</b>	3,704,134,719.48		<b>OBLIGACIONES DEPOSITARIAS</b>	21,054,349,817.08	
Caja		414,994,079.39	Depósitos Monetarios		8,256,711,879.12
Banco Central		2,802,539,803.75	Depósitos de Ahorro		2,977,080,663.89
Bancos del País		5,467,872.64	Depósitos a Plazo		9,775,594,142.72
Bancos del Exterior		349,935,857.35	Depósitos a la Orden		10,078,816.69
Cheques a Compensar		121,304,582.24	Depósitos con Restricciones		34,884,314.66
Giros Sobre el Exterior		9,892,524.11			
<b>INVERSIONES</b>	3,070,313,469.70		<b>CRÉDITOS OBTENIDOS</b>	3,942,526,927.99	
En Títulos - Valores para Negociación		-	Del Banco Central		-
En Títulos - Valores para la Venta		2,008,605,546.98	De Instituciones Financieras Nacionales		1,679,998,778.46
En Títulos - Valores para su vencimiento		565,923,107.54	De Instituciones Financieras Extranjeras		2,161,592,997.79
Operaciones de Reporto		521,143,702.32	De Organismos Internacionales		100,935,151.74
Certificados de Participación		-			
Intereses Pagados en Compra de Valores		7,265,988.10	<b>OBLIGACIONES FINANCIERAS</b>	12,203,200.00	
<b>SUMA</b>		3,102,938,344.94	Bonos		-
(-) Estimaciones por Valuación		(32,624,875.24)	Pagarés Financieros		11,203,200.00
			Obligaciones Financieras a la Orden		1,000,000.00
			Obligaciones Financieras con Restricciones		-
<b>CARTERA DE CRÉDITOS</b>	22,205,115,094.78		<b>GASTOS FINANCIEROS POR PAGAR</b>	159,080,016.44	159,080,016.44
Vigente		22,247,093,742.51	<b>CUENTAS POR PAGAR</b>	805,937,909.70	805,937,909.70
Vencida		436,317,659.99	<b>PROVISIONES</b>	71,074,750.89	71,074,750.89
<b>SUMA</b>		22,683,411,402.50	<b>OTRAS OBLIGACIONES</b>	9,030,766.71	9,030,766.71
(-) Estimaciones por Valuación		(478,296,307.72)	Obligaciones Subordinadas		-
			Obligaciones Convertibles en Acciones		-
<b>PRODUCTOS FINANCIEROS Y DE SERVICIOS POR COBRAR</b>	110,711,078.73	110,711,078.73	Instrumentos Innovadores de Capital		-
<b>CUENTAS POR COBRAR</b>	278,779,378.84	291,548,507.90	<b>CRÉDITOS DIFERIDOS</b>	27,717,491.94	27,717,491.94
(-) Estimaciones por Valuación		(12,769,129.06)	<b>OTROS PASIVOS</b>		-
<b>BIENES REALIZABLES</b>	33,096,240.10	91,092,826.85	<b>SUMA DEL PASIVO</b>	<b>2/3</b>	<b>26,081,920,880.75</b>
(-) Estimaciones por Valuación		(57,996,586.75)	<b>OTRAS CUENTAS ACREEDORAS</b>	106,495,215.08	106,495,215.08
<b>INVERSIONES PERMANENTES</b>	14,404,569.63	16,348,675.19	<b>INTERÉS MINORITARIO</b>	-	-
(-) Estimación por Valuación		(1,944,105.56)	<b>MINUSVALÍA ADQUIRIDA</b>	-	-
<b>OTRAS INVERSIONES</b>	6,493,003.78	6,493,003.78	<b>SUMA DEL PASIVO, OTRAS CUENTAS ACREEDORAS, INTERÉS MINORITARIO Y MINUSVALÍA ADQUIRIDA</b>	<b>26,188,416,095.83</b>	
(-) Estimación por Valuación					
<b>INMUEBLES Y MUEBLES</b>	291,628,939.10	579,196,985.14	<b>CAPITAL CONTABLE</b>	1,548,870,500.00	4,074,194,600.00
(-) Depreciaciones Acumuladas		(287,568,046.04)	Capital Pagado		(2,525,324,100.00)
<b>CARGOS DIFERIDOS</b>	298,108,095.80	350,162,391.40	Capital Autorizado		-
(-) Amortizaciones Acumuladas		(52,054,295.60)	Capital No Pagado (-)		-
<b>PLUSVALÍA ADQUIRIDA</b>	566,000.00	566,000.00	APORTACIONES PERMANENTES		-
<b>OTROS ACTIVOS</b>	-	-	RESERVA DE CAPITAL	516,016,159.92	-
			RESERVA PARA ACTIVOS EXTRAORDINARIOS		-
			REVALUACIÓN DE ACTIVOS	26,281,553.96	-
			OBLIGACIONES SUBORDINADAS		-
			GANANCIAS Y PÉRDIDAS POR FUSIÓN		-
			VALUACIÓN DE ACTIVOS DE RECUPERACIÓN DUDOSA (-)		-
			PROVISIÓN DE BENEFICIOS A EMPLEADOS (-)		-
			AJUSTES AL IMPUESTO SOBRE LA RENTA		-
			GANANCIAS O PÉRDIDAS POR CAMBIOS EN EL VALOR DE MERCADO DE LAS INVERSIONES (+) (-)	53,657.71	-
			RESULTADOS DE EJERCICIOS ANTERIORES	1,619,989,979.53	-
			RESULTADOS DEL EJERCICIO	113,722,642.99	-
			AJUSTE POR CONVERSIÓN		-
			<b>SUMA DEL CAPITAL CONTABLE</b>	<b>3,824,934,494.11</b>	
<b>SUMA DEL ACTIVO</b>	<b>1/ 3/</b>	<b>30,013,350,589.94</b>	<b>TOTAL IGUAL AL ACTIVO</b>	<b>30,013,350,589.94</b>	


**CONTINGENCIAS, COMPROMISOS Y OTRAS RESPONSABILIDADES**


Contingencias y Compromisos  
 Mercadería en Depósito 6,049,139,222.26


**CUENTAS DE ORDEN**

Valores y Bienes Cedidos en Garantía 92,696,030.88  
 Garantía de Cartera de Créditos 26,454,016,870.11  
 Márgenes por Girar 1,887,967,798.62  
 Administraciones Ajenas 657,091,277.08  
 Documentos y Valores Propios Remitidos 2,182.70  
 Emisiones Autorizadas de Obligaciones Financieras 2,985,389,000.00  
 Obligaciones Financieras 2,974,185,800.00  
 Obligaciones Financieras Amortizadas -  
 Títulos sobre Mercaderías en Depósito -  
 Pólizas de Seguros y Fianzas 8,036,503,648.19  
 Operaciones de Reporto 385,389,000.00  
 Sumas Aseguradas y Afianzadas Retenidas -  
 Otras Cuentas de Orden 4,603,505,955.50  
**SUMA** 54,125,886,785.34

Nombre y Firma:   
 Lic. Renato Jerez Hernández  
 Contador

Nombre y Firma:   
 Lic. Luis Fernando Donis Cruz  
 Auditor

Nombre y Firma:   
 Ing. Luis Fernando Samayoa Delgado  
 Presidente

Nombre y Firma:   
 MBA Eric Campos Morgan  
 Gerente General

- 1/ Del total de activos el 50.59% corresponde a operaciones en moneda extranjera.  
 2/ Del total de pasivos el 49.50% corresponde a operaciones en moneda extranjera.  
 3/ Tipo de cambio de referencia al cierre Q. 7.707780 por US\$ 1.00.  
 4/ Tipo de cambio de referencia promedio de los promedios mensuales Q. 7.736015 por US\$ 1.00.

Guatemala, 08 de marzo de 2019

La información financiera referida a otras fechas se encuentra disponible en nuestra página: [www.baccredomatic.com](http://www.baccredomatic.com)

**Grupo Financiero:**  
**Empresa Responsable:**  
**Empresas Controladas:**

BAC Credomatic  
 Banco de América Central, S.A.  
 Credomatic de Guatemala, S.A., BAC Valores Guatemala, S.A., BAC Bank Inc.,  
 Financiera de Capitales, S.A., Sociedad de Corretaje de Inversiones en Valores,  
 S.A.


FORMA: CONSOL-02


**Estado de Resultados Consolidado :** del 01 enero al 28 de febrero 2019  
**(Cifras Expresadas en Quetzales)**


	PARCIALES	PARCIALES	SALDOS CONSOLIDADOS
<b>PRODUCTOS FINANCIEROS Y DE SERVICIOS</b>			579,044,705.20
Financieros		525,300,967.97	
Por Servicios		53,743,737.23	
<b>GASTOS FINANCIEROS Y DE SERVICIOS</b>			223,811,835.87
Financieros		151,498,139.03	
Por Servicios		72,313,696.84	
<b>MARGEN FINANCIERO Y DE SERVICIOS</b>			<b>355,232,869.33</b>
<b>OTROS PRODUCTOS Y GASTOS DE OPERACIÓN</b>			
<b>PRODUCTOS</b>		28,679,531.96	
Ganancia por Valor de Mercado de Títulos-Valores	-	-	
Variaciones y Ganancias Cambiarias en Moneda Extranjera	28,679,531.96	-	
Productos por Inversiones en Acciones	-	-	
Productos por Promoción de Empresas	-	-	
Otros Productos de Operación	-	-	
<b>GASTOS</b>		66,437,393.41	
Pérdida por Valor de Mercado de Títulos-Valores	-	-	
Variaciones y Pérdidas Cambiarias en Moneda Extranjera	5,929,240.37	-	
Cuentas Incobrables y de Dudosa Recuperación	60,508,153.04	-	
Gastos por Promoción de Empresas	-	-	
Otros Gastos de Operación	-	-	
<b>MARGEN DE OTROS PRODUCTOS Y GASTOS DE OPERACIÓN</b>			<b>(37,757,861.45)</b>
<b>MARGEN OPERACIONAL BRUTO</b>			<b>317,475,007.88</b>
<b>GASTOS DE ADMINISTRACIÓN</b>			189,374,525.48
Consejo de Administración		303,466.49	
Funcionarios y Empleados		77,217,569.01	
Impuestos, Arbitrios, Contribuciones y Cuotas		2,279,511.99	
Honorarios Profesionales		3,460,774.19	
Arrendamientos		8,288,389.69	
Reparaciones y Mantenimiento		5,043,649.76	
Mercadeo y Publicidad		7,910,490.88	
Primas de Seguros y Fianzas		1,393,202.96	
Depreciaciones y Amortizaciones		9,808,309.72	
Papelería, Útiles y Suministros		875,047.36	
Gastos Varios		72,794,113.43	
<b>MARGEN OPERACIONAL NETO</b>			<b>128,100,482.40</b>
<b>PRODUCTOS Y GASTOS EXTRAORDINARIOS</b>			21,118,793.36
<b>Productos</b>		24,080,180.60	
Salvamento y Recuperaciones		-	
Productos Extraordinarios	24,080,180.60	-	
<b>Gastos</b>		2,961,387.24	
Gastos Extraordinarios	2,961,387.24	-	
<b>PRODUCTOS Y GASTOS DE EJERCICIOS ANTERIORES</b>			-
Productos de Ejercicios Anteriores		-	
Gastos de Ejercicios Anteriores		-	
<b>GANANCIA (PÉRDIDA) BRUTA</b>			<b>149,219,275.76</b>
Impuesto sobre la Renta			35,496,632.77
<b>GANANCIA (PÉRDIDA) NETA</b>			<b>113,722,642.99</b>
<b>(-) INTERÉS MINORITARIO</b>			-
<b>GANANCIA (PÉRDIDA) NETA CONSOLIDADA</b>	<b>1/</b>		<b>113,722,642.99</b>

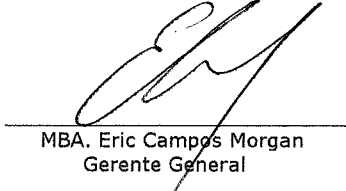
1/ Tipo de cambio de referencia promedio de los promedios mensuales 7.736015 por US\$ 1.00.

Guatemala, 08 de marzo de 2019

Nombre y Firma:   
 Lic. José Renato Jerez Hernández  
 Contador

Nombre y Firma:   
 Lic. Luis Fernando Donis Cruz  
 Auditor

Nombre y Firma:   
 Ing. Luis Fernando Samayoa Delgado  
 Presidente

Nombre y Firma:   
 MBA. Eric Campos Morgan  
 Gerente General

La información financiera referida a otras fechas se encuentra disponible en nuestra página: [www.baccredomatic.com](http://www.baccredomatic.com)