

Grupo Financiero:  
**Empresa Responsable:**  
**Empresas Controladas:**  
**Balance General Consolidado :**  
**(Cifras Expresadas en Quetzales)**

**BAC Credomatic**  
**Banco de América Central, S.A.**  
**Credomatic de Guatemala, S.A., BAC Valores Guatemala, S.A., BAC Bank Inc., Financiera de Capitales, S.A.**  
**al 29 de febrero de 2020**

FORMA: CONSOL-01

	Saldos Consolidados	Parciales		Saldos Consolidados	Parciales
<b>ACTIVO</b>			<b>PASIVO</b>		
DISPONIBILIDADES	4,532,437,234.39		OBLIGACIONES DEPOSITARIAS	24,139,937,300.83	
Caja		518,883,710.90	Depósitos Monetarios		9,938,474,696.62
Banco Central		3,233,116,883.37	Depósitos de Ahorro		3,407,507,919.81
Bancos del País		42,297,224.12	Depósitos a Plazo		10,741,185,858.30
Bancos del Exterior		340,849,420.72	Depósitos a la Orden		12,278,652.22
Cheques a Compensar		392,967,206.74	Depósitos con Restricciones		40,490,173.88
Giros Sobre el Exterior		4,322,788.54			
INVERSIONES	3,196,082,519.34		CRÉDITOS OBTENIDOS	3,935,960,222.00	
En Títulos - Valores para Negociación		-	Del Banco Central		-
En Títulos - Valores para la Venta		2,761,269,681.86	De Instituciones Financieras Nacionales		2,049,997,619.37
En Títulos - Valores para su vencimiento		275,466,712.72	De Instituciones Financieras Extranjeras		1,868,898,576.26
Operaciones de Reporto		191,971,000.00	De Organismos Internacionales		17,064,026.37
Certificados de Participación		-	OBLIGACIONES FINANCIERAS	1,000,000.00	
Intereses Pagados en Compra de Valores		-	Bonos		-
<b>SUMA</b>		3,228,707,394.58	Pagarés Financieros		-
(-) Estimaciones por Valuación		(32,624,875.24)	Obligaciones Financieras a la Orden		-
			Obligaciones Financieras con Restricciones		1,000,000.00
CARTERA DE CRÉDITOS	24,590,538,725.89		GASTOS FINANCIEROS POR PAGAR	167,899,689.53	167,899,689.53
Vigente		24,663,673,185.21	CUENTAS POR PAGAR	899,698,984.49	899,698,984.49
Vencida		426,703,250.72	PROVISIONES	84,345,486.27	84,345,486.27
<b>SUMA</b>		25,090,376,435.93	OTRAS OBLIGACIONES		
(-) Estimaciones por Valuación		(499,837,710.04)	Obligaciones Subordinadas		
PRODUCTOS FINANCIEROS Y DE SERVICIOS POR COBRAR	146,913,108.27	146,913,108.27	Obligaciones Convertibles en Acciones		
			Instrumentos Innovadores de Capital		
CUENTAS POR COBRAR	475,904,133.03	491,189,932.79	CRÉDITOS DIFERIDOS	37,550,506.26	37,550,506.26
(-) Estimaciones por Valuación		(15,285,799.76)	OTROS PASIVOS		
BIENES REALIZABLES	59,692,620.26	123,851,890.00	<b>SUMA DEL PASIVO</b>	<b>29,266,392,189.39</b>	<b>2/3</b>
(-) Estimaciones por Valuación		(64,159,269.74)	OTRAS CUENTAS ACREEDORAS	137,770,302.96	137,770,302.96
INVERSIONES PERMANENTES	14,697,423.26	16,096,589.74	INTERÉS MINORITARIO		
(-) Estimación por Valuación		(1,399,166.48)	MINUSVALÍA ADQUIRIDA		
OTRAS INVERSIONES	5,888,123.87	5,888,123.87	<b>SUMA DEL PASIVO, OTRAS CUENTAS ACREEDORAS, INTERÉS MINORITARIO Y MINUSVALÍA ADQUIRIDA</b>	<b>29,404,162,492.35</b>	
(-) Estimación por Valuación		-			
INMUEBLES Y MUEBLES	315,690,263.41	603,113,162.12	<b>CAPITAL CONTABLE</b>	1,548,147,000.00	
(-) Depreciaciones Acumuladas		(287,422,898.71)	Capital Autorizado		4,068,971,100.00
CARGOS DIFERIDOS	275,481,339.36	331,174,321.47	Capital No Pagado (-)		(2,520,824,100.00)
(-) Amortizaciones Acumuladas		(55,692,982.11)	APORTACIONES PERMANENTES	549,478,683.60	
PLUSVALÍA ADQUIRIDA	-	-	RESERVA DE CAPITAL	854,191.09	
OTROS ACTIVOS	-	-	RESERVA PARA ACTIVOS EXTRAORDINARIOS	24,848,019.26	
			REVALUACIÓN DE ACTIVOS		
			OBLIGACIONES SUBORDINADAS		
			GANANCIAS Y PÉRDIDAS POR FUSIÓN		
			VALUACIÓN DE ACTIVOS DE RECUPERACIÓN DUDOSA (-)		
			PROVISIÓN DE BENEFICIOS A EMPLEADOS (-)		
			AJUSTES AL IMPUESTO SOBRE LA RENTA		
			GANANCIAS O PÉRDIDAS POR CAMBIOS EN EL VALOR DE MERCADO DE LAS INVERSIONES (+) (-)	34,293,622.65	
			RESULTADOS DE EJERCICIOS ANTERIORES	1,960,979,534.72	
			RESULTADOS DEL EJERCICIO	90,561,947.42	
			AJUSTE POR CONVERSIÓN		
			<b>SUMA DEL CAPITAL CONTABLE</b>	<b>4,209,162,998.74</b>	
<b>SUMA DEL ACTIVO</b>	<b>1/ 3/</b>	<b>33,613,325,491.09</b>	<b>TOTAL IGUAL AL ACTIVO</b>	<b>33,613,325,491.09</b>	


**CONTINGENCIAS, COMPROMISOS Y OTRAS RESPONSABILIDADES**


Contingencias y Compromisos  
 Mercadería en Depósito 7,331,821,894.25

**CUENTAS DE ORDEN**

Valores y Bienes Cedidos en Garantía  
 Garantía de Cartera de Créditos 35,042,826,698.29  
 Márgenes por Girar 2,379,076,935.13  
 Administraciones Ajenas 873,871,166.86  
 Documentos y Valores Propios Remitidos 2,182.70  
 Emisiones Autorizadas de Obligaciones Financieras 2,983,942,000.00  
 Obligaciones Financieras 2,983,942,000.00  
 Obligaciones Financieras Amortizadas  
 Títulos sobre Mercaderías en Depósito  
 Fólicas de Seguros y Fianzas 12,226,648,314.37  
 Operaciones de Reporto 699,124,600.00  
 Sumas Aseguradas y Afanzadas Retenidas  
 Otras Cuentas de Orden 7,679,484,641.94  
**SUMA 72,200,740,433.54**

Nombre y Firma:   
 Lic. Renata Jerez Hernández  
 Contador

Nombre y Firma:   
 Lic. Luis Fernando Denis Cruz  
 Auditor

Nombre y Firma:   
 Ing. Luis Fernando Samayoa Delgado  
 Presidente

Nombre y Firma:   
 MBA Eric Campos Morgan  
 Gerente General

- 1/ Del total de activos el 51.92% corresponde a operaciones en moneda extranjera.  
 2/ Del total de pasivos el 50.90% corresponde a operaciones en moneda extranjera.  
 3/ Tipo de cambio de referencia al cierre Q. 7.678840 por US\$ 1.00.  
 4/ Tipo de cambio de referencia promedio de los promedios mensuales Q. 7.67143 por US\$ 1.00.

Guatemala, 09 de marzo de 2020

La información financiera referida a otras fechas se encuentra disponible en nuestra página: [www.baccredomatic.com](http://www.baccredomatic.com)

**Grupo Financiero:**  
**Empresa Responsable:**  
**Empresas Controladas:**

BAC Credomatic  
 Banco de América Central, S.A.  
 Credomatic de Guatemala, S.A., BAC Valores Guatemala, S.A., BAC Bank Inc.,  
 Financiera de Capitales, S.A.


FORMA: CONSOL-02


**Estado de Resultados Consolidado :** del 01 enero al 29 de febrero 2020  
**(Cifras Expresadas en Quetzales)**

	PARCIALES	PARCIALES	SALDOS CONSOLIDADOS
<b>PRODUCTOS FINANCIEROS Y DE SERVICIOS</b>			630,024,656.84
Financieros		572,633,962.35	
Por Servicios		57,390,694.49	
<b>GASTOS FINANCIEROS Y DE SERVICIOS</b>			258,315,386.48
Financieros		161,844,128.61	
Por Servicios		96,471,257.87	
<b>MARGEN FINANCIERO Y DE SERVICIOS</b>			<b>371,709,270.36</b>
<b>OTROS PRODUCTOS Y GASTOS DE OPERACIÓN</b>			
<b>PRODUCTOS</b>		56,960,506.97	
Ganancia por Valor de Mercado de Títulos-Valores	-		
Variaciones y Ganancias Cambiarias en Moneda Extranjera	56,960,506.97		
Productos por Inversiones en Acciones	-		
Productos por Promoción de Empresas	-		
Otros Productos de Operación	-		
<b>GASTOS</b>		95,963,053.56	
Pérdida por Valor de Mercado de Títulos-Valores	-		
Variaciones y Pérdidas Cambiarias en Moneda Extranjera	23,061,796.47		
Cuentas Incobrables y de Dudosa Recuperación	72,901,257.09		
Gastos por Promoción de Empresas	-		
Otros Gastos de Operación	-		
<b>MARGEN DE OTROS PRODUCTOS Y GASTOS DE OPERACIÓN</b>			(39,002,546.59)
<b>MARGEN OPERACIONAL BRUTO</b>			<b>332,706,723.77</b>
<b>GASTOS DE ADMINISTRACIÓN</b>			240,292,039.81
Consejo de Administración		300,780.59	
Funcionarios y Empleados		84,943,196.55	
Impuestos, Arbitrios, Contribuciones y Cuotas		5,096,949.11	
Honorarios Profesionales		3,457,161.40	
Arrendamientos		8,697,109.18	
Reparaciones y Mantenimiento		7,832,036.98	
Mercadeo y Publicidad		4,992,385.74	
Primas de Seguros y Fianzas		1,827,168.06	
Depreciaciones y Amortizaciones		11,158,155.27	
Papelería, Útiles y Suministros		1,012,823.96	
Gastos Varios		110,974,272.97	
<b>MARGEN OPERACIONAL NETO</b>			<b>92,414,683.96</b>
<b>PRODUCTOS Y GASTOS EXTRAORDINARIOS</b>			25,530,082.17
<b>Productos</b>		27,518,326.75	
Salvamento y Recuperaciones	-		
Productos Extraordinarios	27,518,326.75		
<b>Gastos</b>		1,988,244.58	
Gastos Extraordinarios	1,988,244.58		
<b>PRODUCTOS Y GASTOS DE EJERCICIOS ANTERIORES</b>			
Productos de Ejercicios Anteriores			
Gastos de Ejercicios Anteriores			
<b>GANANCIA (PÉRDIDA) BRUTA</b>			<b>117,944,766.13</b>
Impuesto sobre la Renta			27,382,818.71
<b>GANANCIA (PÉRDIDA) NETA</b>			<b>90,561,947.42</b>
<b>(-) INTERÉS MINORITARIO</b>			
<b>GANANCIA (PÉRDIDA) NETA CONSOLIDADA</b>	<b>1/</b>		<b>90,561,947.42</b>

1/ Tipo de cambio de referencia promedio de los promedios mensuales 7.67143 por US\$ 1.00.

Guatemala, 09 de marzo de 2020

Nombre y Firma:   
 Lic. José Renato Jerez Hernández  
 Contador

Nombre y Firma:   
 Lic. Luis Fernando Donis Cruz  
 Auditor

Nombre y Firma:   
 Ing. Luis Fernando Samayoa Delgado  
 Presidente

Nombre y Firma:   
 MBA. Eric Campos Morgan  
 Gerente General

La información financiera referida a otras fechas se encuentra disponible en nuestra página: [www.baccredomatic.com](http://www.baccredomatic.com)