

Grupo Financiero:
Empresa Responsable:
Empresas Controladas:

BAC Credomatic
 Banco de América Central, S.A.
 Credomatic de Guatemala, S.A., BAC Valores Guatemala, S.A., BAC Bank Inc, Financiera de Capitales, S.A.,
 Sociedad de Corretaje de Inversiones en Valores, S.A. y Transcom Bank (Barbados) Ltd.
 al 31 de marzo de 2017

FORMA: CONSOL-01

Balance General Consolidado :
(Cifras Expresadas en Quetzales)

	Saldos Consolidados	Parciales		Saldos Consolidados	Parciales
ACTIVO			PASIVO		
DISPONIBILIDADES	2,971,585,766.53		OBLIGACIONES DEPOSITARIAS	16,474,145,216.35	
Caja		364,591,587.34	Depósitos Monetarios		6,738,296,482.15
Banco Central		1,592,760,153.41	Depósitos de Ahorro		2,401,561,470.15
Bancos del País		237,096,208.43	Depósitos a Plazo		7,276,052,104.51
Bancos del Exterior		593,063,335.64	Depósitos a la Orden		13,566,060.80
Cheques a Compensar		179,870,463.52	Depósitos con Restricciones		44,669,098.74
Giros Sobre el Exterior		4,204,018.19			
INVERSIONES	2,212,316,338.35		CREDITOS OBTENIDOS	1,992,259,313.46	
En Títulos - Valores para Negociación		-	Del Banco Central		-
En Títulos - Valores para la Venta		1,684,490,556.40	De Instituciones Financieras Nacionales		430,000,000.00
En Títulos - Valores para su vencimiento		553,110,897.19	De Instituciones Financieras Extranjeras		1,341,265,607.29
Operaciones de Reporto		7,339,760.00	De Organismos Internacionales		220,993,706.17
Certificados de Participación		-			
Intereses Paados en Compra de Valores		-	OBLIGACIONES FINANCIERAS	1,330,083,000.00	
SUMA		2,244,941,213.59	Bonos		-
(-) Estimaciones por Valuación		-32,624,875.24	Paqarés Financieros		1,329,083,000.00
			Obligaciones Financieras a la Orden		1,000,000.00
			Obligaciones Financieras con Restricciones		-
CARTERA DE CREDITOS	17,987,201,942.50		GASTOS FINANCIEROS POR PAGAR	146,527,019.83	146,527,019.83
Vigente		18,088,096,802.97	CUENTAS POR PAGAR	461,021,938.29	461,021,938.29
Vencida		381,709,180.76	PROVISIONES	49,720,046.01	49,720,046.01
SUMA		18,469,805,983.73	OTRAS OBLIGACIONES	34,042,722.51	34,042,722.51
(-) Estimaciones por Valuación		-482,604,041.23	Obligaciones Subordinadas		-
PRODUCTOS FINANCIEROS Y DE SERVICIOS POR COBRAR	82,929,872.03	82,929,872.03	Obligaciones Convertibles en Acciones		-
			Instrumentos Innovadores de Capital		-
CUENTAS POR COBRAR	425,382,688.86	436,274,129.05	CREDITOS DIFERIDOS	25,464,831.38	25,464,831.38
(-) Estimaciones por Valuación		-10,891,440.19	OTROS PASIVOS	0.00	0.00
BIENES REALIZABLES	38,126,657.71	77,820,183.53	SUMA DEL PASIVO	20,513,264,087.83	
(-) Estimaciones por Valuación		-39,693,525.82	OTRAS CUENTAS ACREEDORAS	60,944,242.80	60,944,242.80
INVERSIONES PERMANENTES	24,128,277.71	38,977,505.65	INTERES MINORITARIO	-	-
(-) Estimación por Valuación		-14,849,227.94	MINUSVALIA ADQUIRIDA	-	-
OTRAS INVERSIONES	7,648,972.16	7,648,972.16	SUMA DEL PASIVO, OTRAS CUENTAS ACREEDORAS, INTERES MINORITARIO Y MINUSVALIA ADQUIRIDA	20,574,208,330.63	
(-) Estimación por Valuación		-			
INMUEBLES Y MUEBLES	218,587,980.87	450,013,161.68	CAPITAL CONTABLE	1,613,067,600.00	4,138,391,700.00
(-) Depreciaciones Acumuladas		-231,425,180.81	Capital Autorizado		-2,525,324,100.00
CARGOS DIFERIDOS	88,339,295.96	132,306,077.64	Capital No Pagado (-)		-
(-) Amortizaciones Acumuladas		-43,966,781.68	APORTACIONES PERMANENTES		-
PLUSVALIA ADQUIRIDA	566,000.00	566,000.00	RESERVA DE CAPITAL	520,379,974.83	-
			RESERVA PARA ACTIVOS EXTRAORDINARIOS	545,866.10	-
OTROS ACTIVOS	-	-	REVALUACION DE ACTIVOS	28,817,807.66	-
			OBLIGACIONES SUBORDINADAS	-	-
			GANANCIAS Y PERDIDAS POR FUSION	-	-
			VALUACION DE ACTIVOS DE RECUPERACION DUDOSA (-)	-12,527,492.61	-
			PROVISION DE BENEFICIOS A EMPLEADOS (-)	-	-
			AJUSTES AL IMPUESTO SOBRE LA RENTA	-	-
			GANANCIAS O PERDIDAS POR CAMBIOS EN EL VALOR DE MERCADO DE LAS INVERSIONES (+) (-)	1,763,133.81	-
			RESULTADOS DE EJERCICIOS ANTERIORES	1,184,225,988.29	-
			RESULTADOS DEL EJERCICIO	146,332,583.97	-
			AJUSTE POR CONVERSION	-	-
			SUMA DEL CAPITAL CONTABLE	3,482,605,462.05	-
SUMA DEL ACTIVO	24,056,813,792.68		TOTAL IGUAL AL ACTIVO	24,056,813,792.68	

CONTINGENCIAS, COMPROMISOS Y OTRAS RESPONSABILIDADES


CONTINGENCIAS, COMPROMISOS Y OTRAS RESPONSABILIDADES	7,268,979,999.33
Contingencias y Compromisos	
Mercadería en Depósito	


CUENTAS DE ORDEN

Valores y Bienes Cedidos en Garantía	180,529,906.33
Garantía de Cartera de Créditos	20,277,435,364.76
Márgenes por Girar	1,845,971,629.39
Administraciones Ajenas	711,653,553.54
Documentos y Valores Propios Remitidos	35,352,120.07
Emissiones Autorizadas de Obligaciones Financieras	2,966,988,000.00
Obligaciones Financieras	1,637,905,000.00
Obligaciones Financieras Amortizadas	-
Títulos sobre Mercaderías en Depósito	-
Pólizas de Seguros y Fianzas	3,867,059,991.42
Operaciones de Reporto	446,795,200.00
Sumas Aseguradas y Afianzadas Retenidas	-
Otras Cuentas de Orden	3,443,469,511.12
SUMAS	42,682,140,275.96

Nombre y Firma: 
 Lic. Renato Jerez Hernandez
 Contador

Nombre y Firma: 
 Lic. William Steven Rivas Osorio
 Auditor

Nombre y Firma: 
 Ing. Luis Fernando Samayoa Delgado
 Presidente

Nombre y Firma: 
 Lic. Juan José Madrid Pérez
 Gerente General

- 1/ Del total de activos el 47.92% corresponde a operaciones en moneda extranjera.
- 2/ Del total de pasivos el 46.06% corresponde a operaciones en moneda extranjera.
- 3/ Tipo de cambio de referencia al cierre O. 7.339760 por US\$ 1.00.
- 4/ Tipo de cambio de referencia promedio de los promedios mensuales O. 7.394240 por US\$ 1.00.

Guatemala, 05 de abril de 2017

La información financiera referida a otras fechas se encuentra disponible en nuestra página: www.baccredomatic.com

Grupo Financiero:
Empresa Responsable:
Empresas Controladas:

BAC Credomatic
 Banco de América Central, S.A.
 Credomatic de Guatemala, S.A., BAC Valores Guatemala, S.A., BAC Bank Inc.,
 Financiera de Capitales, S.A., Sociedad de Corretaje de Inversiones en Valores,
 S.A. y Transcom Bank (Barbados) Ltd.

FORMA: CONSOL-02


Estado de Resultados Consolidado : del 01 enero al 31 de marzo 2017
(Cifras Expresadas en Quetzales)

	PARCIALES	PARCIALES	SALDOS CONSOLIDADOS
PRODUCTOS FINANCIEROS Y DE SERVICIOS			747,585,247.66
Financieros		679,038,009.94	
Por Servicios		68,547,237.72	
GASTOS FINANCIEROS Y DE SERVICIOS			290,580,266.35
Financieros		196,302,806.59	
Por Servicios		94,277,459.76	
MARGEN FINANCIERO Y DE SERVICIOS			457,004,981.31
OTROS PRODUCTOS Y GASTOS DE OPERACIÓN			
PRODUCTOS		32,853,395.18	
Ganancia por Valor de Mercado de Títulos-Valores	-		
Variaciones y Ganancias Cambiarias en Moneda Extranjera	31,706,899.06		
Productos por Inversiones en Acciones	1,146,496.12		
Productos por Promoción de Empresas	-		
Otros Productos de Operación	-		
GASTOS		122,536,835.72	
Pérdida por Valor de Mercado de Títulos-Valores	-		
Variaciones y Pérdidas Cambiarias en Moneda Extranjera	40,383,373.36		
Cuentas Incobrables y de Dudosa Recuperación	82,153,462.36		
Gastos por Promoción de Empresas	-		
Otros Gastos de Operación	-		
MARGEN DE OTROS PRODUCTOS Y GASTOS DE OPERACIÓN			-89,683,440.54
MARGEN OPERACIONAL BRUTO			367,321,540.77
GASTOS DE ADMINISTRACIÓN			198,454,805.09
Consejo de Administración		461,099.72	
Funcionarios y Empleados		83,214,858.09	
Impuestos, Arbitrios, Contribuciones y Cuotas		1,027,859.47	
Honorarios Profesionales		2,301,206.15	
Arrendamientos		9,085,795.84	
Reparaciones y Mantenimiento		6,497,732.89	
Mercadeo y Publicidad		4,272,299.63	
Primas de Seguros y Fianzas		2,952,624.76	
Depreciaciones y Amortizaciones		11,591,054.86	
Papelería, Útiles y Suministros		1,298,832.94	
Gastos Varios		75,751,440.74	
MARGEN OPERACIONAL NETO			168,866,735.68
PRODUCTOS Y GASTOS EXTRAORDINARIOS			19,278,981.61
Productos		23,761,806.06	
Salvamento y Recuperaciones	-		
Productos Extraordinarios	23,761,806.06		
Gastos		4,482,824.45	
Gastos Extraordinarios	4,482,824.45		
PRODUCTOS Y GASTOS DE EJERCICIOS ANTERIORES			0.00
Productos de Ejercicios Anteriores		-	
Gastos de Ejercicios Anteriores		-	
GANANCIA (PÉRDIDA) BRUTA			188,145,717.29
Impuesto sobre la Renta			41,813,133.32
GANANCIA (PÉRDIDA) NETA			146,332,583.97
(-) INTERÉS MINORITARIO			-
GANANCIA (PÉRDIDA) NETA CONSOLIDADA	1/		146,332,583.97

1/ Tipo de cambio de referencia promedio de los promedios mensuales Q.7.394240 por US\$ 1.00.

Guatemala, 05 de abril de 2017

Nombre y Firma: 
 Lic. Jose Renato Jerez Hernández
 Contador

Nombre y Firma: 
 Lic. William Steven Rivas Osorio
 Auditor

Nombre y Firma: 
 Ing. Luis Fernando Samayoa Delgado
 Presidente

Nombre y Firma: 
 Lic. Juan José Viaud Pérez
 Gerente General

La información financiera referida a otras fechas se encuentra disponible en nuestra página: www.baccredomatic.com