

Grupo Financiero:
Empresa Responsable:
Empresas Controladas:

BAC Credomatic
Banco de América Central, S.A.
Credomatic de Guatemala, S.A., BAC Valores Guatemala, S.A., BAC Bank Inc, Financiera de Capitales, S.A.,
Sociedad de Corretaje de Inversiones en Valores, S.A. y Transcom Bank (Barbados) Ltd.
al 31 de marzo de 2018

FORMA: CONSOL-01

Balance General Consolidado :
(Cifras Expresadas en Quetzales)

ACTIVO	Saldos Consolidados		PASIVO	Saldos Consolidados	
	Consolidados	Parciales		Consolidados	Parciales
DISPONIBILIDADES	3,578,718,075.23		OBLIGACIONES DEPOSITARIAS	18,679,825,620.01	
Caja		374,830,217.93	Depósitos Monetarios		7,456,904,265.60
Banco Central		2,494,526,515.66	Depósitos de Ahorro		2,605,975,846.96
Bancos del País		50,505,995.42	Depósitos a Plazo		8,547,183,802.83
Bancos del Exterior		483,443,177.33	Depósitos a la Orden		22,911,694.00
Cheques a Compensar		174,548,515.23	Depósitos con Restricciones		46,850,010.62
Giros Sobre el Exterior		863,653.66			
INVERSIONES	2,636,854,138.69		CRÉDITOS OBTENIDOS	3,204,053,898.05	
En Títulos - Valores para Negociación		-	Del Banco Central		1,060,000,000.00
En Títulos - Valores para la Venta		1,893,909,918.10	De Instituciones Financieras Nacionales		1,990,491,403.80
En Títulos - Valores para su vencimiento		770,569,095.83	De Instituciones Financieras Extranjeras		133,562,494.25
Operaciones de Reporto		5,000,000.00	De Organismos Internacionales		
Certificados de Participación		-	OBLIGACIONES FINANCIERAS	657,229,500.00	
Intereses Pagados en Compra de Valores		-	Bonos		656,229,500.00
SUMA		2,669,479,013.93	Pagarés Financieros		1,000,000.00
(-) Estimaciones por Valuación		(32,624,875.24)	Obligaciones Financieras a la Orden		
			Obligaciones Financieras con Restricciones		
CARTERA DE CRÉDITOS	20,139,862,927.69		GASTOS FINANCIEROS POR PAGAR	173,389,286.76	173,389,286.76
Vigente		20,222,203,263.93	CUENTAS POR PAGAR	664,526,666.07	664,526,666.07
Vencida		388,073,442.57	PROVISIONES	62,529,928.78	62,529,928.78
SUMA		20,610,276,706.50	OTRAS OBLIGACIONES	21,536,744.61	21,536,744.61
(-) Estimaciones por Valuación		(470,413,778.81)	Obligaciones Subordinadas		
			Obligaciones Convertibles en Acciones		
PRODUCTOS FINANCIEROS Y DE SERVICIOS POR COBRAR	83,757,184.78	83,757,184.78	Instrumentos Innovadores de Capital		
CUENTAS POR COBRAR	548,831,818.18	559,924,298.00	CRÉDITOS DIFERIDOS	24,943,384.70	24,943,384.70
(-) Estimaciones por Valuación		(11,092,479.82)	OTROS PASIVOS		
BIENES REALIZABLES	34,778,122.84	80,770,908.94	SUMA DEL PASIVO	2/3	23,488,035,028.98
(-) Estimaciones por Valuación		(45,992,786.10)	OTRAS CUENTAS ACREEDORAS	76,208,842.86	76,208,842.86
INVERSIONES PERMANENTES	24,291,379.68	39,140,607.62	INTERÉS MINORITARIO		
(-) Estimación por Valuación		(14,849,227.94)	MINUSVALÍA ADQUIRIDA		
OTRAS INVERSIONES	7,258,637.04	7,258,637.04	SUMA DEL PASIVO, OTRAS CUENTAS ACREEDORAS, INTERÉS MINORITARIO Y MINUSVALÍA ADQUIRIDA	23,564,243,871.84	
(-) Estimación por Valuación					
INMUEBLES Y MUEBLES	256,873,388.61	522,256,773.74	CAPITAL CONTABLE	1,615,147,650.00	4,140,471,750.00
(-) Depreciaciones Acumuladas		(265,383,385.13)	Capital Autorizado		(2,525,324,100.00)
CARGOS DIFERIDOS	98,894,376.34	145,011,061.65	Capital No Pagado (-)		
(-) Amortizaciones Acumuladas		(46,116,685.31)	APORTACIONES PERMANENTES	436,600,380.21	
PLUSVALÍA ADQUIRIDA	566,000.00	566,000.00	RESERVA DE CAPITAL	27,494,544.86	
OTROS ACTIVOS			RESERVA PARA ACTIVOS EXTRAORDINARIOS		
			REVALUACIÓN DE ACTIVOS	(12,527,492.61)	
			OBLIGACIONES SUBORDINADAS		
			GANANCIAS Y PÉRDIDAS POR FUSIÓN		
			VALUACIÓN DE ACTIVOS DE RECUPERACIÓN DUDOSA (-)		
			PROVISIÓN DE BENEFICIOS A EMPLEADOS (-)		
			AJUSTES AL IMPUESTO SOBRE LA RENTA		
			GANANCIAS O PÉRDIDAS POR CAMBIOS EN EL VALOR DE MERCADO DE LAS INVERSIONES (+) (-)		
			RESULTADOS DE EJERCICIOS ANTERIORES	1,567,048,188.80	
			RESULTADOS DEL EJERCICIO	212,678,905.98	
			AJUSTE POR CONVERSIÓN		
			SUMA DEL CAPITAL CONTABLE	3,846,442,177.24	
SUMA DEL ACTIVO	1/ 3/	27,410,686,049.08	TOTAL IGUAL AL ACTIVO	27,410,686,049.08	

CONTINGENCIAS, COMPROMISOS Y OTRAS RESPONSABILIDADES

Contingencias y Compromisos Mercadería en Depósito 6,858,362,174.49

CUENTAS DE ORDEN

Valores y Bienes Ceditos en Garantía 133,045,015.99
 Garantía de Cartera de Créditos 23,685,781,350.55
 Márgenes por Girar 1,729,145,525.53
 Administraciones Ajenas 650,700,254.85
 Documentos y Valores Propios Remitidos
 Emisiones Autorizadas de Obligaciones Financieras 2,969,959,500.00
 Obligaciones Financieras 2,313,730,000.00
 Obligaciones Financieras Amortizadas
 Títulos sobre Mercaderías en Depósito
 Pólizas de Seguros y Fianzas 4,278,584,231.17
 Operaciones de Reporto
 Sumas Aseguradas y Afianzadas Retenidas
 Otras Cuentas de Orden 4,444,321,264.30
SUMA 47,063,629,316.88

Nombre y Firma: 
 Lic. Renato Perez Hernández
 Contador

Nombre y Firma: 
 Lic. Luis Fernando Donis Cruz
 Auditor

Nombre y Firma: 
 Ing. Luis Fernando Salazar Delgado
 Presidente

Nombre y Firma: 
 MSc. Eric Campos Morgan
 Gerente General

1/ Del total de activos el 53.34% corresponde a operaciones en moneda extranjera.
 2/ Del total de pasivos el 51.59% corresponde a operaciones en moneda extranjera.
 3/ Tipo de cambio de referencia al cierre Q. 7.399190 por US\$ 1.00.
 4/ Tipo de cambio de referencia promedio de los promedios mensuales Q. 7.376406 por US\$ 1.00.

Guatemala, 10 de abril de 2018

La información financiera referida a otras fechas se encuentra disponible en nuestra página: www.baccredomatic.com

Grupo Financiero:
Empresa Responsable:
Empresas Controladas:

BAC Credomatic
 Banco de América Central, S.A.
 Credomatic de Guatemala, S.A., BAC Valores Guatemala, S.A., BAC Bank Inc.,
 Financiera de Capitales, S.A., Sociedad de Corretaje de Inversiones en Valores,
 S.A. y Transcom Bank (Barbados) Ltd.

FORMA: CONSOL-02

Estado de Resultados Consolidado : del 01 enero al 31 de marzo 2018
(Cifras Expresadas en Quetzales)

	PARCIALES	PARCIALES	SALDOS CONSOLIDADOS
PRODUCTOS FINANCIEROS Y DE SERVICIOS			
Financieros		718,400,086.32	806,777,032.64
Por Servicios		88,376,946.32	
GASTOS FINANCIEROS Y DE SERVICIOS			302,480,562.17
Financieros		206,256,570.38	
Por Servicios		96,223,991.79	
MARGEN FINANCIERO Y DE SERVICIOS			504,296,470.47
OTROS PRODUCTOS Y GASTOS DE OPERACIÓN			
PRODUCTOS			
Ganancia por Valor de Mercado de Títulos-Valores	-	64,337,595.14	
Variaciones y Ganancias Cambiarias en Moneda Extranjera	62,134,204.34		
Productos por Inversiones en Acciones	1,538,390.80		
Productos por Promoción de Empresas	665,000.00		
Otros Productos de Operación	-		
GASTOS			
Pérdida por Valor de Mercado de Títulos-Valores	-	77,513,432.05	
Variaciones y Pérdidas Cambiarias en Moneda Extranjera	36,707.50		
Cuentas Incobrables y de Dudosa Recuperación	77,476,724.55		
Gastos por Promoción de Empresas	-		
Otros Gastos de Operación	-		
MARGEN DE OTROS PRODUCTOS Y GASTOS DE OPERACIÓN			(13,175,836.91)
MARGEN OPERACIONAL BRUTO			491,120,633.56
GASTOS DE ADMINISTRACIÓN			240,656,732.20
Consejo de Administración		471,965.63	
Funcionarios y Empleados		102,605,443.79	
Impuestos, Arbitrios, Contribuciones y Cuotas		1,063,589.39	
Honorarios Profesionales		2,983,358.77	
Arrendamientos		9,787,690.51	
Reparaciones y Mantenimiento		5,738,418.84	
Mercadeo y Publicidad		10,732,059.63	
Primas de Seguros y Fianzas		3,676,263.14	
Depreciaciones y Amortizaciones		13,561,955.24	
Papelería, Útiles y Suministros		1,520,755.50	
Gastos Varios		88,515,231.76	
MARGEN OPERACIONAL NETO			250,463,901.36
PRODUCTOS Y GASTOS EXTRAORDINARIOS			25,515,387.64
Productos			
Salvamento y Recuperaciones		31,794,852.35	
Productos Extraordinarios	31,794,852.35		
Gastos			
Gastos Extraordinarios	6,279,464.71	6,279,464.71	
PRODUCTOS Y GASTOS DE EJERCICIOS ANTERIORES			
Productos de Ejercicios Anteriores			
Gastos de Ejercicios Anteriores			
GANANCIA (PÉRDIDA) BRUTA			275,979,289.00
Impuesto sobre la Renta			63,300,383.02
GANANCIA (PÉRDIDA) NETA			212,678,905.98
(-) INTERÉS MINORITARIO			
GANANCIA (PÉRDIDA) NETA CONSOLIDADA	1/		212,678,905.98


1/ Tipo de cambio de referencia promedio de los promedios mensuales Q.7.376406 por US\$ 1.00.

Guatemala, 10 de abril de 2018


Nombre y Firma:


 Lic. José Renato Jerez Hernández
 Contador


Nombre y Firma:


 Lic. Luis Fernando Donis Cruz
 Auditor

Nombre y Firma:


 Ing. Luis Fernando Samayoa Delgado
 Presidente

Nombre y Firma:


 MBA. Eric Campos Morgan
 Gerente General

La información financiera referida a otras fechas se encuentra disponible en nuestra página: www.baccredomatic.com