

**Grupo Financiero:**  
**Empresa Responsable:**  
**Empresas Controladas:**

**BAC Credomatic**  
**Banco de América Central, S.A.**  
**Credomatic de Guatemala, S.A., BAC Valores Guatemala, S.A., BAC Bank Inc, Financiera de Capitales, S.A.,**  
**Sociedad de Corretaje de Inversiones en Valores, S.A.**  
 al 31 de marzo de 2019.

FORMA: CONSOL-01

**Balance General Consolidado :**  
**(Cifras Expresadas en Quetzales)**


ACTIVO	Saldos		PASIVO	Saldos	
	Consolidados	Parciales		Consolidados	Parciales
DISPONIBILIDADES	3,849,653,218.70		OBLIGACIONES DEPOSITARIAS	21,269,512,784.63	
Caja		446,012,667.05	Depósitos Monetarios		8,394,108,912.85
Banco Central		2,587,668,221.16	Depósitos de Ahorro		2,995,363,479.08
Bancos del País		9,283,260.87	Depósitos a Plazo		9,829,038,784.15
Bancos del Exterior		506,985,772.68	Depósitos a la Orden		16,030,191.08
Cheques a Compensar		297,868,650.66	Depósitos con Restricciones		34,971,417.47
Giros Sobre el Exterior		1,834,646.28			
INVERSIONES	3,387,462,136.39		CRÉDITOS OBTENIDOS	3,941,821,236.29	
En Títulos - Valores para Negociación		-	Del Banco Central		-
En Títulos - Valores para la Venta		2,243,328,997.34	De Instituciones Financieras Nacionales		1,579,998,778.46
En Títulos - Valores para su vencimiento		527,398,404.01	De Instituciones Financieras Extranjeras		2,269,467,158.25
Operaciones de Reporto		645,353,840.00	De Organismos Internacionales		92,355,299.58
Certificados de Participación		-			
Intereses Pagados en Compra de Valores		4,005,770.28	OBLIGACIONES FINANCIERAS	10,629,900.00	
<b>SUMA</b>		<b>3,420,087,011.63</b>	Bonos		-
(-) Estimaciones por Valuación		(32,624,875.24)	Pagarés Financieros		9,629,900.00
			Obligaciones Financieras a la Orden		1,000,000.00
			Obligaciones Financieras con Restricciones		-
CARTERA DE CRÉDITOS	21,975,353,662.10		GASTOS FINANCIEROS POR PAGAR	167,570,926.67	167,570,926.67
Vigente		22,022,652,252.82	CUENTAS POR PAGAR	683,940,971.37	683,940,971.37
Vencida		424,325,874.00	PROVISIONES	70,011,170.20	70,011,170.20
(-) Estimaciones por Valuación		22,446,978,126.82	OTRAS OBLIGACIONES	5,555,555.52	5,555,555.52
		(471,624,464.72)	Obligaciones Subordinadas		-
PRODUCTOS FINANCIEROS Y DE SERVICIOS POR COBRAR	118,916,099.99	118,916,099.99	Obligaciones Convertibles en Acciones		-
			Instrumentos Innovadores de Capital		-
CUENTAS POR COBRAR	405,443,271.74	418,202,417.37	CRÉDITOS DIFERIDOS	28,907,822.30	28,907,822.30
(-) Estimaciones por Valuación		(12,759,145.63)	OTROS PASIVOS		-
BIENES REALIZABLES	33,855,867.01	90,961,033.21	<b>SUMA DEL PASIVO</b>	<b>26,177,950,366.99</b>	
(-) Estimaciones por Valuación		(57,105,166.20)	OTRAS CUENTAS ACREEDORAS	109,046,355.03	109,046,355.03
INVERSIONES PERMANENTES	14,398,332.79	16,342,438.35	INTERÉS MINORITARIO	-	-
(-) Estimación por Valuación		(1,944,105.56)	MINUSVALÍA ADQUIRIDA	-	-
OTRAS INVERSIONES	6,521,587.87	6,521,587.87	<b>SUMA DEL PASIVO, OTRAS CUENTAS ACREEDORAS, INTERÉS MINORITARIO Y MINUSVALÍA ADQUIRIDA</b>	<b>26,286,996,722.02</b>	
(-) Estimación por Valuación		-			
INMUEBLES Y MUEBLES	291,036,246.29	580,426,718.89	<b>CAPITAL CONTABLE</b>		
(-) Depreciaciones Acumuladas		(289,390,472.60)	Capital Pagado	1,548,202,000.00	4,073,526,100.00
CARGOS DIFERIDOS	96,408,673.61	146,129,317.03	Capital Autorizado		(2,525,324,100.00)
(-) Amortizaciones Acumuladas		(49,720,643.42)	Capital No Pagado (-)		-
PLUSVALÍA ADQUIRIDA	566,000.00	566,000.00	APORTACIONES PERMANENTES		-
OTROS ACTIVOS	-	-	RESERVA DE CAPITAL	516,016,159.92	-
			RESERVA PARA ACTIVOS EXTRAORDINARIOS	186,363.23	-
			REVALUACIÓN DE ACTIVOS	26,171,282.06	-
			OBLIGACIONES SUBORDINADAS	-	-
			GANANCIAS Y PÉRDIDAS POR FUSIÓN	-	-
			VALUACIÓN DE ACTIVOS DE RECUPERACIÓN DUDOSA (-)	-	-
			PROVISIÓN DE BENEFICIOS A EMPLEADOS (-)	-	-
			AJUSTES AL IMPUESTO SOBRE LA RENTA	-	-
			GANANCIAS O PÉRDIDAS POR CAMBIOS EN EL VALOR DE MERCADO DE LAS INVERSIONES (+) (-)	3,226,036.80	-
			RESULTADOS DE EJERCICIOS ANTERIORES	1,611,550,997.30	-
			RESULTADOS DEL EJERCICIO	187,265,535.16	-
			AJUSTE POR CONVERSIÓN	-	-
<b>SUMA DEL ACTIVO</b>	<b>30,179,615,096.49</b>		<b>SUMA DEL CAPITAL CONTABLE</b>	<b>3,892,618,374.47</b>	
			<b>TOTAL IGUAL AL ACTIVO</b>	<b>30,179,615,096.49</b>	


**CONTINGENCIAS, COMPROMISOS Y OTRAS RESPONSABILIDADES**


Contingencias y Compromisos	5,780,292,016.70
Mercadería en Depósito	


**CUENTAS DE ORDEN**

Valores y Bienes Cedidos en Garantía	89,489,179.09
Garantía de Cartera de Créditos	30,889,753,875.06
Márgenes por Girar	1,866,509,819.06
Administraciones Ajenas	645,955,957.88
Documentos y Valores Propios Remitidos	2,182.70
Emissiones Autorizadas de Obligaciones Financieras	2,984,052,000.00
Obligaciones Financieras	2,974,422,100.00
Obligaciones Financieras Amortizadas	-
Títulos sobre Mercaderías en Depósito	-
Pólizas de Seguros y Fianzas	9,770,311,957.82
Operaciones de Reporto	384,052,000.00
Sumas Aseguradas y Afianzadas Retenidas	-
Otras Cuentas de Orden	4,821,959,668.05
<b>SUMA</b>	<b>60,206,800,756.36</b>

Nombre y Firma:   
 Lic. Renáto Jerez Hernández  
 Contador

Nombre y Firma:   
 Lic. Luis Fernando Domínguez Cruz  
 Auditor

Nombre y Firma:   
 Lic. Luis Fernando Samayoa Delgado  
 Presidente

Nombre y Firma:   
 MBA. Eric Campos Morgan  
 Gerente General

- 1/ Del total de activos el 51.29% corresponde a operaciones en moneda extranjera.
- 2/ Del total de pasivos el 49.92% corresponde a operaciones en moneda extranjera.
- 3/ Tipo de cambio de referencia al cierre Q. 7.681040 por US\$ 1.00.
- 4/ Tipo de cambio de referencia promedio de los promedios mensuales Q. 7.71769 por US\$ 1.00.

**Guatemala, 05 de abril de 2019**

La información financiera referida a otras fechas se encuentra disponible en nuestra página: [www.baccredomatic.com](http://www.baccredomatic.com)

**Grupo Financiero:**  
**Empresa Responsable:**  
**Empresas Controladas:**

BAC Credomatic  
 Banco de América Central, S.A.  
 Credomatic de Guatemala, S.A., BAC Valores Guatemala, S.A., BAC Bank Inc.,  
 Financiera de Capitales, S.A., Sociedad de Corretaje de Inversiones en Valores,  
 S.A.

FORMA: CONSOL-02

**Estado de Resultados Consolidado :** del 01 enero al 31 de marzo 2019  
**(Cifras Expresadas en Quetzales)**

	PARCIALES	PARCIALES	SALDOS CONSOLIDADOS
<b>PRODUCTOS FINANCIEROS Y DE SERVICIOS</b>			
Financieros		810,067,338.97	889,638,587.54
Por Servicios		79,571,248.57	
<b>GASTOS FINANCIEROS Y DE SERVICIOS</b>			343,585,198.78
Financieros		231,825,408.18	
Por Servicios		111,759,790.60	
<b>MARGEN FINANCIERO Y DE SERVICIOS</b>			<b>546,053,388.76</b>
<b>OTROS PRODUCTOS Y GASTOS DE OPERACIÓN</b>			
<b>PRODUCTOS</b>			
Ganancia por Valor de Mercado de Títulos-Valores	-	47,448,030.74	
Variaciones y Ganancias Cambiarias en Moneda Extranjera	45,821,575.95		
Productos por Inversiones en Acciones	1,626,454.79		
Productos por Promoción de Empresas	-		
Otros Productos de Operación	-		
<b>GASTOS</b>			
Pérdida por Valor de Mercado de Títulos-Valores	-	91,776,720.60	
Variaciones y Pérdidas Cambiarias en Moneda Extranjera	11,201,515.52		
Cuentas Incobrables y de Dudosa Recuperación	80,575,205.08		
Gastos por Promoción de Empresas	-		
Otros Gastos de Operación	-		
<b>MARGEN DE OTROS PRODUCTOS Y GASTOS DE OPERACIÓN</b>			(44,328,689.86)
<b>MARGEN OPERACIONAL BRUTO</b>			<b>501,724,698.90</b>
<b>GASTOS DE ADMINISTRACIÓN</b>			295,176,612.99
Consejo de Administración		466,298.92	
Funcionarios y Empleados		116,397,061.81	
Impuestos, Arbitrios, Contribuciones y Cuotas		4,136,610.72	
Honorarios Profesionales		5,653,431.40	
Arrendamientos		12,488,351.70	
Reparaciones y Mantenimiento		8,078,916.58	
Mercadeo y Publicidad		12,279,744.86	
Primas de Seguros y Fianzas		2,076,766.35	
Depreciaciones y Amortizaciones		14,846,084.16	
Papelería, Útiles y Suministros		1,168,249.56	
Gastos Varios		117,585,096.93	
<b>MARGEN OPERACIONAL NETO</b>			<b>206,548,085.91</b>
<b>PRODUCTOS Y GASTOS EXTRAORDINARIOS</b>			35,211,593.04
<b>Productos</b>			
Salvamento y Recuperaciones	-	39,882,358.17	
Productos Extraordinarios	39,882,358.17		
<b>Gastos</b>			
Gastos Extraordinarios	4,670,765.13	4,670,765.13	
<b>PRODUCTOS Y GASTOS DE EJERCICIOS ANTERIORES</b>			
Productos de Ejercicios Anteriores			
Gastos de Ejercicios Anteriores			
<b>GANANCIA (PÉRDIDA) BRUTA</b>			<b>241,759,678.95</b>
Impuesto sobre la Renta			54,494,143.79
<b>GANANCIA (PÉRDIDA) NETA</b>			<b>187,265,535.16</b>
<b>(-) INTERÉS MINORITARIO</b>			
<b>GANANCIA (PÉRDIDA) NETA CONSOLIDADA</b>	1/		<b>187,265,535.16</b>

1/ Tipo de cambio de referencia promedio de los promedios mensuales 7.71769 por US\$ 1.00.

Guatemala, 05 de abril de 2019

Nombre y Firma:

Lic. José Renato Jerez Hernández  
 Contador

Nombre y Firma:

Lic. Luis Fernando Donis Cruz  
 Auditor

Nombre y Firma:

Ing. Luis Fernando Samayoa Delgado  
 Presidente

Nombre y Firma:

MBA. Eric Campos Morgan  
 Gerente General

La información financiera referida a otras fechas se encuentra disponible en nuestra página: [www.baccredomatic.com](http://www.baccredomatic.com)